



SUZUKI MOTOR CORPORATION Printed in Japan ©



9 9 5 1 2 - 8 0 G 2 0 - 0 1 5

SUZUKI

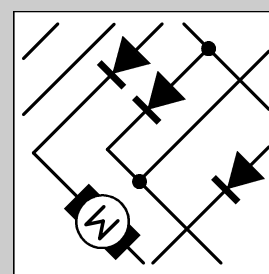
IGNIS

WIRING DIAGRAM MANUAL

99512-80G20-015



IGNIS



WIRING DIAGRAM MANUAL
HANDBUCH FÜR VERKABELUNG
MANUEL DES SCHEMAS DE CABLAGE
MANUAL DE DIAGRAMA DE CONEXIONES

RG413
RG415

SUZUKI
Caring for Customers
99512-80G20-015
(英)(独)(仏)(西)

CLICK HERE TO **DOWNLOAD** THE COMPLETE MANUAL

- Thank you very much for reading the preview of the manual.
- You can download the complete manual from: www.heydownloads.com by clicking the link below



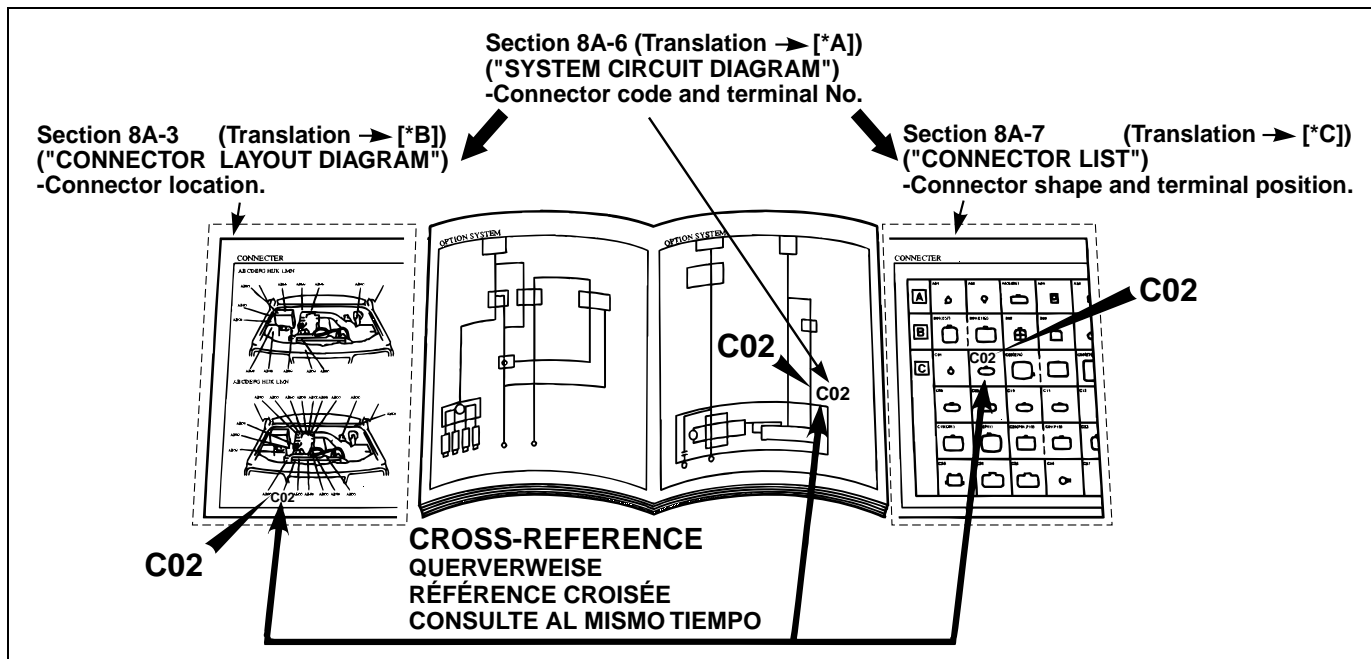
- Please note: If there is no response to CLICKING the link, please download this PDF first and then click on it.

CLICK HERE TO **DOWNLOAD** THE COMPLETE MANUAL

A-6 Moteur & système de commande du climatiseur (LHD Type 4)	8A-6-30	D-1 Système des phares	8A-6-72
A-6 Moteur & système de commande du climatiseur (Type 3 & 4) (Pour l'Australie)	8A-6-34	D-2 Système de réglage des faisceaux de phares	8A-6-73
A-6 Moteur & système de commande du climatiseur (Sport)	8A-6-38	D-3 Feux de gabarit, arrière et de plaque d'immatriculation	8A-6-74
B-1 Essuie-glace et lave-glace de pare-brise	8A-6-42	D-4 Antibrouillard avant	8A-6-75
B-2 Essuie-Glace et lave-glace arrière ...	8A-6-43	D-5 Antibrouillard arrière	8A-6-76
B-3 Désembueur arrière	8A-6-44	D-6 Dispositif d'éclairage (Type 1 & 2)	8A-6-78
B-4 Lève-vitres électriques	8A-6-46	D-6 Dispositif d'éclairage (Type 3 & 4)	8A-6-80
B-5 Verrouillage centralisé des portes (Type de radio)	8A-6-48	D-6 Dispositif d'éclairage (Sport)	8A-6-82
B-5 Verrouillage centralisé des portes (Type infrarouge) (Contrôleur à 8 terminaux)	8A-6-49	D-7 Plafonnier	8A-6-84
B-5 Verrouillage centralisé des portes (Type infrarouge) (Contrôleur à 11 terminaux)	8A-6-50	D-7 Plafonnier (Sport)	8A-6-85
B-6 Retroviseur telecommande sans rechauffeur de retroviseur (Type 1 & 2)	8A-6-51	D-8 Feux clignotants et feux de détresse (Type 1 & 2)	8A-6-86
B-6 Retroviseur telecommande sans rechauffeur de retroviseur (Type 1 & 2)	8A-6-52	D-8 Feux clignotants et feux de détresse (Type 3,4 & Sport)	8A-6-87
B-6 Retroviseur telecommande sans rechauffeur de retroviseur (Type 3)	8A-6-53	D-9 Feux stop	8A-6-88
B-6 Retroviseur telecommande sans rechauffeur de retroviseur (Type 3)	8A-6-54	D-10 Feux de marche arrière	8A-6-89
B-6 Retroviseur telecommande sans rechauffeur de retroviseur (Type 4 & Sport)	8A-6-55	E-1 Chauffage et climatisation	8A-6-90
B-6 Retroviseur telecommande sans rechauffeur de retroviseur (Type 4 & Sport)	8A-6-56	E-1 Chauffage et climatisation (Sport) ...	8A-6-91
B-7 Avertisseur	8A-6-57	F-1 Radio / Allume-cigares	8A-6-92
B-8 Chauffage de siège	8A-6-58	F-2 Affichage multi-informations	8A-6-93
C-1 Compteur mixte (Compteur) (Type 1 & 2)	8A-6-59	F-3 Vibreur d'avertissement	8A-6-94
C-1 Compteur mixte (Compteur) (Type 3 & 4)	8A-6-60	F-3 Vibreur d'avertissement (Sport)	8A-6-95
C-1 Compteur mixte (Compteur) (Type 3 & 4)	8A-6-61	G-1 Système de commande de T/A vitesses (Sauf Australie)	8A-6-96
C-1 Compteur mixte (Compteur) (Sport)	8A-6-62	G-1 Système de commande de T/A vitesses (Pour l'Australie)	8A-6-98
C-2 Compteur mixte (Témoin indicateur) (Sauf Sport)	8A-6-63	G-2 Direction assistée	8A-6-100
C-2 Compteur mixte (Témoin indicateur) (Sport)	8A-6-64	G-3 Système de commande des airbags (Type à faisceau de câbles de plancher indépendant)	8A-6-101
C-3 Compteur mixte (Témoins d'avertissement) (Type 1 & 2)	8A-6-66	G-3 Système de commande des airbags (Type à faisceau de câbles monobloc)	8A-6-102
C-3 Compteur mixte (Témoins d'avertissement) (Type 3 & 4)	8A-6-68	G-4 ASystème d'antiblocage des freins	8A-6-104
C-3 Compteur mixte (Témoins d'avertissement) (Sport)	8A-6-70	Liste des connecteurs	8A-7-1
		C Connecteur	8A-7-1
		E Connecteur	8A-7-3
		G Connecteur	8A-7-4
		J Connecteur	8A-7-5
		K Connecteur	8A-7-6
		L Connecteur	8A-7-6
		M Connecteur	8A-7-7
		O Connecteur	8A-7-8
		O Connecteur	8A-7-8
		Glossaire	8A-8-1

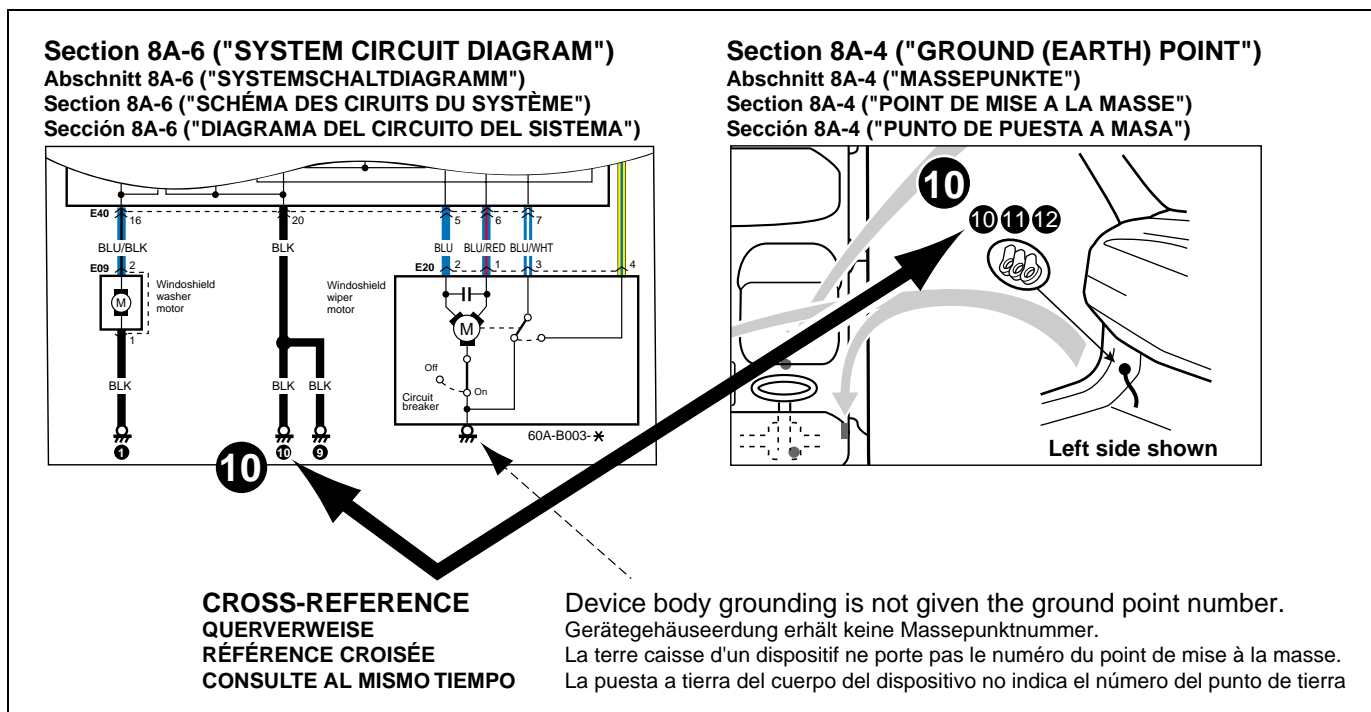
Connector location, shape and terminal No.

Der Position, Form und Klemmennummer des Steckers
 L'emplacement, la forme ou le n° de contact d'un connecteur.
 La ubicación, la forma o el No. de terminal del conector



*A	Abschnitt 8A-6 ("SYSTEMSCHALT-DIAGRAMM") -Steckercode und Klemmennummer.	Section 8A-6 ("SCHÉMA DE CIRCUIT DE SYSTÈME") -Code connecteur et n° de fiche.	Sección 8A-6 ("DIAGRAMA DEL CIRCUITO DEL SISTEMA") -Código de conector y No. de patilla.
*B	Abschnitt 8A-3 ("STECKER-LAYOUT-DIAGRAMM") -Position der Stecker.	Section 8A-3 ("SCHÉMA DE DISPOSITION DES BLOCS RACCORD DE CÂBLAGE") -emplacement du connecteur.	Sección 8A-3 ("DIAGRAMA DE LA DISPOSICION DE CONECTORES") -ubicación del conector.
*C	Abschnitt 8A-7 (Steckverbindungsliste) -Steckerform und Klemmenanordnung.	Section 8A-7 (Liste des connecteurs) -profil du connecteur et emplacement du contact.	Sección 8A-7 (Lista de conectores) -forma del conector y posición del terminal.

How to read ground (Earth) point
 Ermittlung des Massepunkts
 Comment lire les points de mise à la masse
 Cómo leer el punto de puesta a masa



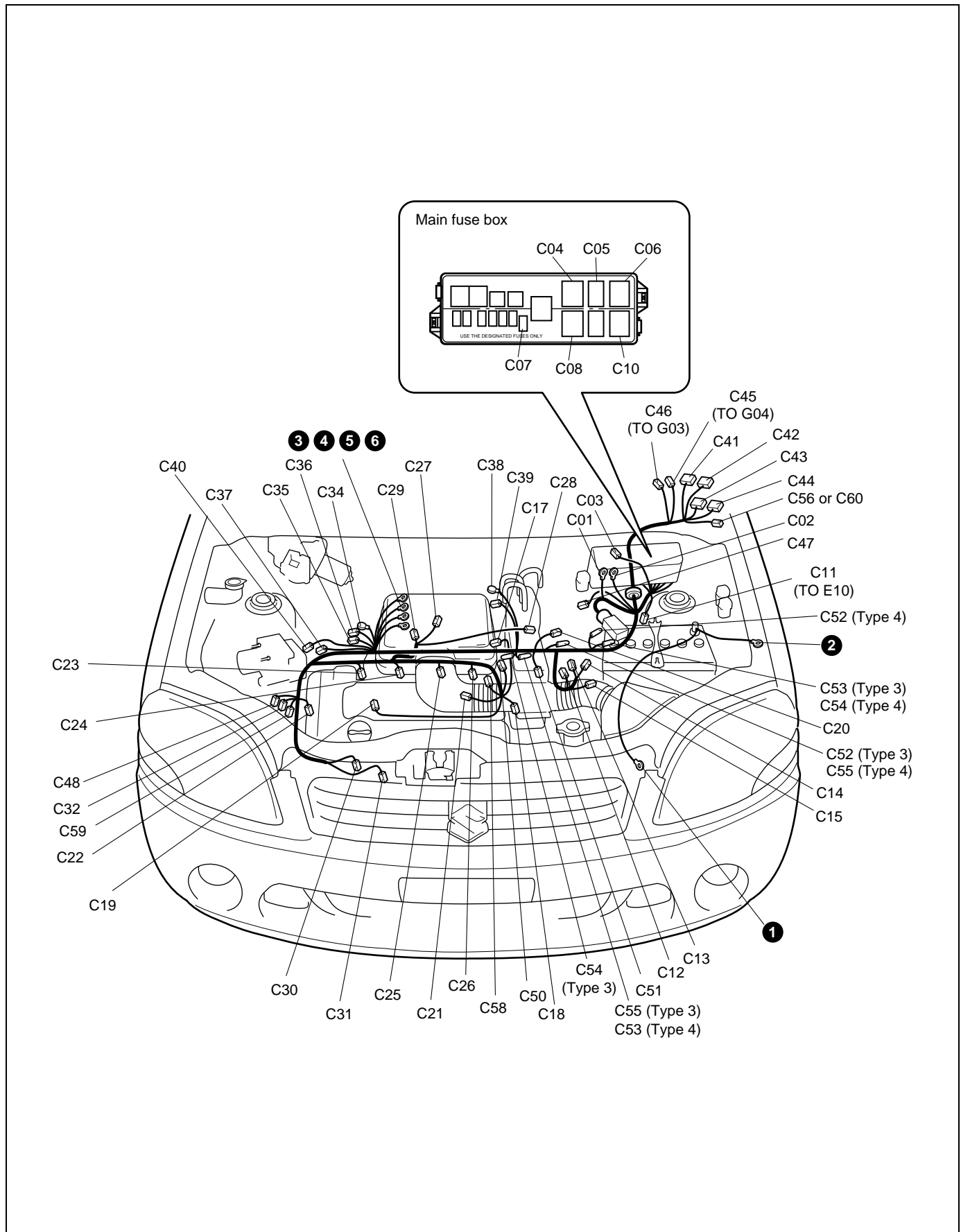
C: Engine harness

C: Motorkabelbaum

C: Faisceau de fils électriques de moteur

C: Mazo de cables del motor

RHD Type 3 & 4



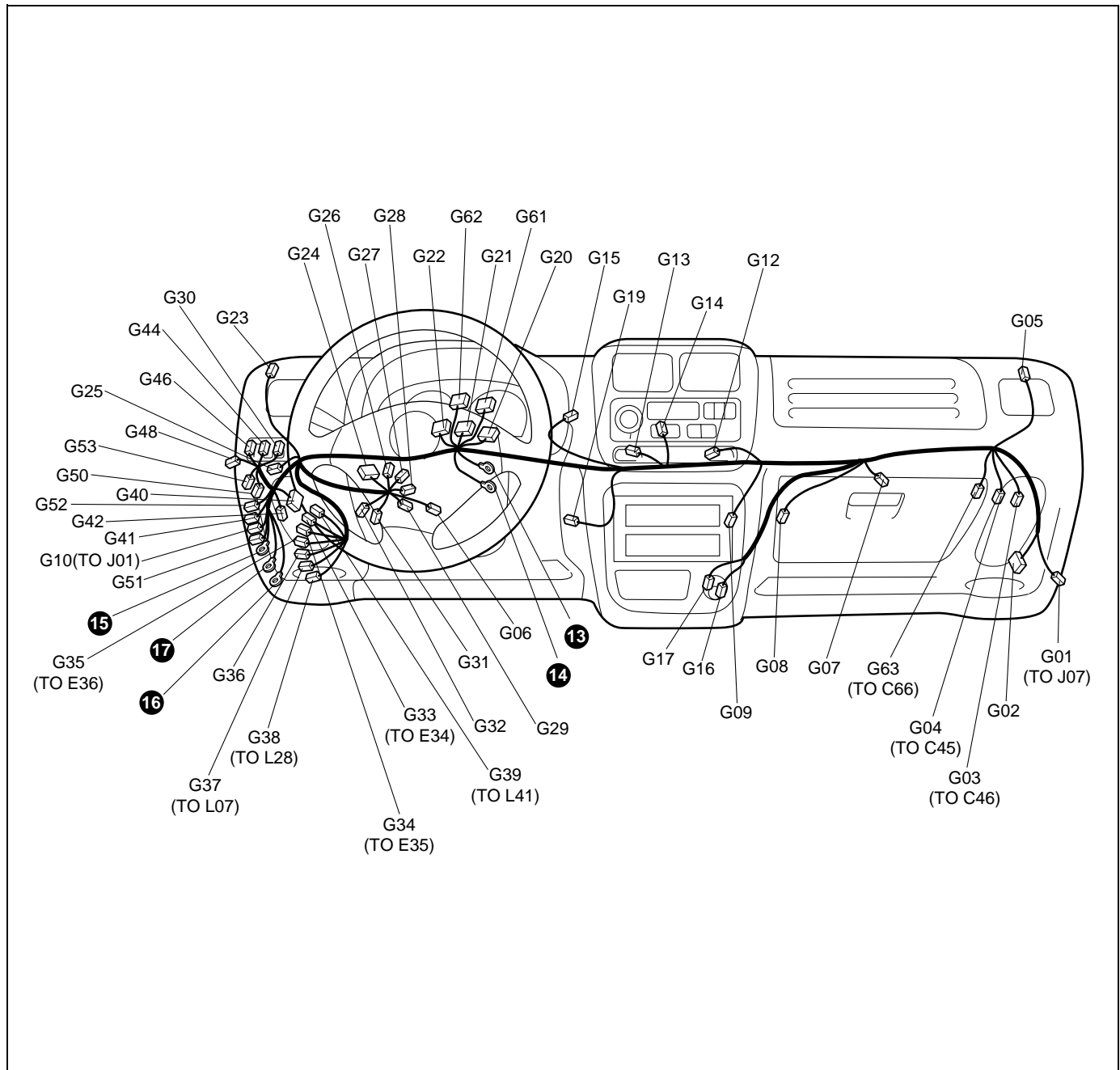
No./Color	Connective position	Anschlussposition	Position de connexion	Posición de conexión
	Main harness	Hauptkabelbaum	Faisceau de fils électriques principal	Mazo de cables principal
E01/N	Front fog light(L)	Vordere nebelleuchten(L)	Feu de d'antibrouillard (G)	Antiniebla frontal (IZQ.)
E02/GRY	Headlight beam leveling actuator (L)	Scheinwerferstrahl-nivellierstellglied (L)	Commande de réglage du faisceau de phare (G)	Actuador de nivelacion del haz de luz de los faros (IZQ.)
E03/GRY	Front position light (L)	Vordere parkleuchte (L)	Feu de position avant (G)	Luz de posición frontal (IZQ.)
E04/BLK	Turn signal light (L)	Blinkleuchte (L)	Feux de changement de direction (G)	Luz de la señal de giro (IZQ.)
E05/BLK	Headlight (L)	Scheinwerfer-erlicht (L)	Phare (G)	Faro (IZQ.)
E06/BLK	Radiator fan motor	Kühlergebläse-motor	Moteur de ventilateur de radiateur	Motor del ventilador del radiador
E07/N	Radiator fan relay #2	Kühler Lüfterrelais #2	Relais de ventilateur de radiateur #2	Rele del ventilador del radiador N°2
E08/N	Radiator fan relay #3	Kühler Lüfterrelais #3	Relais de ventilateur de radiateur #3	Rele del ventilador del radiador N°3
E09/N	Wheel speed sensor (FL)	Raddrehza-hlsensor (FL)	Capteur de vitesse de la roue (AVG)	Sensor de velocidad de las ruedas (FR. IZQ.)
E10/N	Engine harness (To C11)	Motorkabelbaum (ZUM C11)	Faisceau de fils électriques de moteur (AU C11)	Mazo de cables del motor (AL C11)
E11/N	Side turn signal light(L)	Seitenblinkleuchte (L)	Eclairage De Clignotant(G)	Luz de señal de viraje (IZQ.)
E12/BRN	Main fuse	Hauptsicherung	Fusible principal	Fusible principal
E13/BRN	Main fuse	Hauptsicherung	Fusible principal	Fusible principal
E14/N	Main fuse	Hauptsicherung	Fusible principal	Fusible principal
E15/N	Main fuse	Hauptsicherung	Fusible principal	Fusible principal
E16/N	Front fog light relay	Nebelleuchten relais	Relais d'antibrouillard avanty	Relé antiniebla frontal
E17/GRY	Brake fluid level switch	Bremsflüssigkeitsstand-schalter	Interrupteur de niveau de liquide de frein	Interruptor de nivel de fluido de frenos
E18/N	Wheel speed sensor (FR)	Raddrehza-hlsensor (FR)	Capteur de vitesse de la roue (AVD)	Sensor de velocidad de las ruedas (FR. DER.)
E19/BLK	ABS control module	ABS-steuermodul	Module de commande de l'ABS	Módulo de control del ABS
E20/BLK	Horn	Hupe	Avertisseur	Bocina
E21/N	Front fog light (R)	Nebelscheinwerfer (R)	Anti-brouillard avant(D)	Luz de neblina delantera (DER.)
E22/BLK	Turn signal light (R)	Blinkleuchte (R)	Feux de changement de direction (D)	Luz de la señal de giro (DER.)
E23/BLK	Headlight (R)	Scheinwerfer-erlicht (R)	Phare (D)	Faro (DER.)
E24/GRY	Front position light (R)	Vordere parkleuchte (R)	Feu de position avant (D)	Luz de posición frontal (DER.)
E25/BLU	Front washer motor	Windschutzscheiben	Moteur de lave-glace de pare-brise	Motor del lavador del parabrisas
E26/GRN	Rear washer motor	Heckscheiben-waschermotor	Moteur de lave-glace arrière	Motor del lavador trasero
E27/N	Wiper motor	Wischermotor	Moteur d'essuie-glaces	motor del limpiador
E28/N	Side turn signal light(R)	Seitenblinkleuchte (R)	Eclairage de clignotant(D)	Luz de señal de viraje (DER.)
E29/GRY	Headlight beam leveling actuator(R)	Scheinwerferstrahl-nivellierstellglied(R)	Commande de réglage du faisceau de phare(D)	Actuador de nivelacion del haz de luz de los faros(DER.)
E38/N	Front fog light(Option)	Vordere Nebelleuchten (Option)	Feu de d'antibrouillard (Option)	Antiniebla frontal (Opción)
E42/BLK (Sport)	Condenser fan motor	Kondensator gebläsemotor	Moteur de ventilateur de condenseur	Motor de ventilador del condensador
E43/GRY (Sport)	Engine harness (To C65)	Motorkabelbaum (ZUM C65)	Faisceau de fils électriques de moteur (AU C65)	Mazo de cables del motor (AL C65)

G:Instrument panel harness

G:Armaturenbrett-kabelbaum

G:Faisceau de fils électriques de planche de bord

G:Mazo de cables del tablero de instrumentos

LHD Type 3,4 & Sport

No./Color	Connective position	Anschlussposition	Position de connexion	Posición de conexión
	Instrument panel harness	Armaturenbrett-kabelbaum	Faisceau de fils électriques de planche de bord	Mazo de cables del tablero de instrumentos
G01/N	Power window sub wire (To J07)	Fensterheber nebenkabel (ZUM J07)	Cable secondaire- de fenetre electrique (AU J07)	Cable secundario de ventanillas electricas (AL J07)
G02/N	ECM			
G03/N	Engine harness (To C46)	Motorkabelbaum (ZUM C46)	Faisceau de fils électriques de moteur (AU C46)	Mazo de cables del motor (AL C46)
G04/GRY	Engine harness (To C45)	Motorkabelbaum (ZUM C45)	Faisceau de fils électriques de moteur (AU C45)	Mazo de cables del motor (AL C45)
G05/BLK	Front speaker (R)	Haut-parleur avant (R)	Frontlautsprecher (D)	Altavoz frontal (DER.)

Memo
Notizen
Note
Notas

CLICK HERE TO **DOWNLOAD** THE COMPLETE MANUAL

- Thank you very much for reading the preview of the manual.
- You can download the complete manual from: www.heydownloads.com by clicking the link below



- Please note: If there is no response to CLICKING the link, please download this PDF first and then click on it.

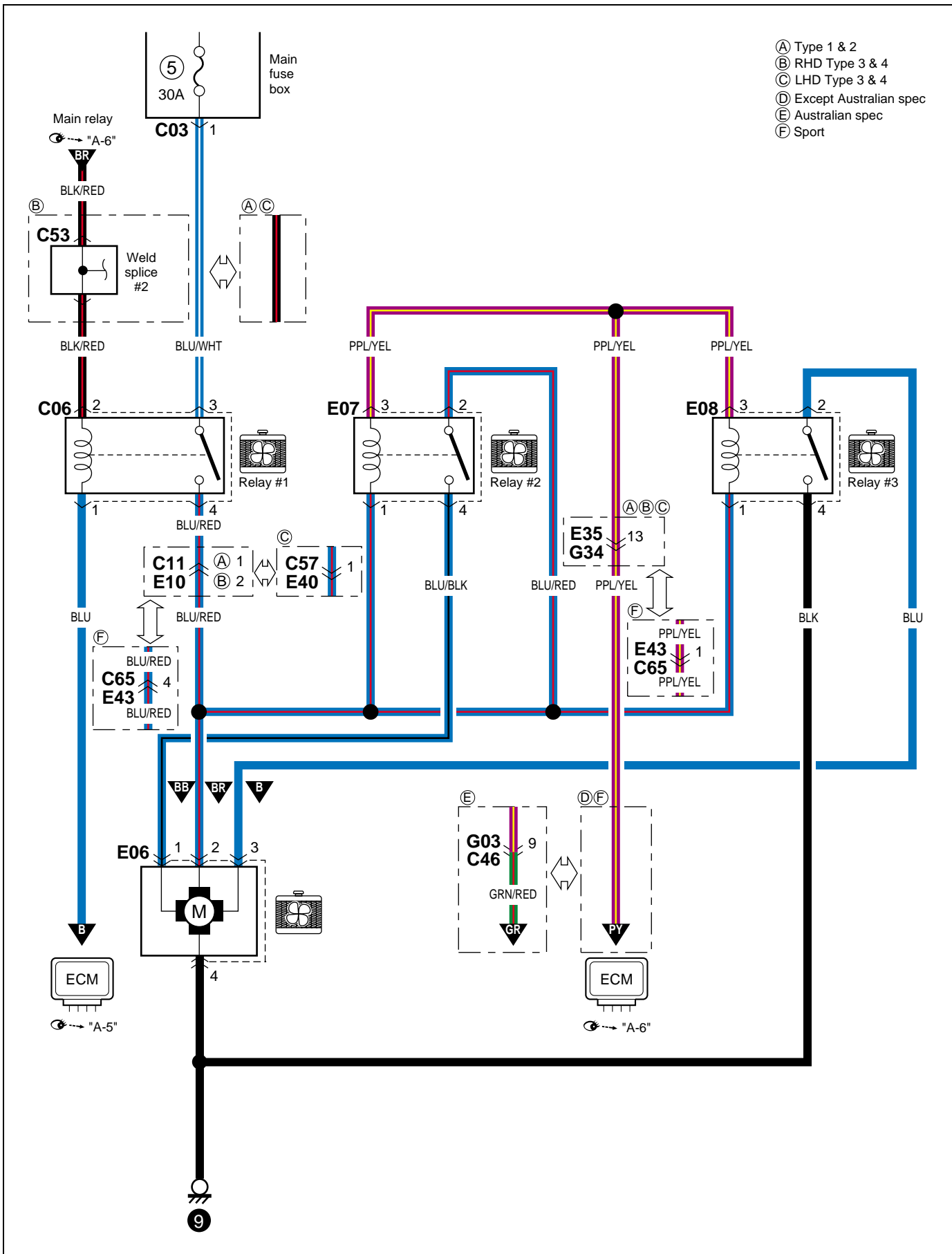
CLICK HERE TO **DOWNLOAD** THE COMPLETE MANUAL

A-5 Cooling system

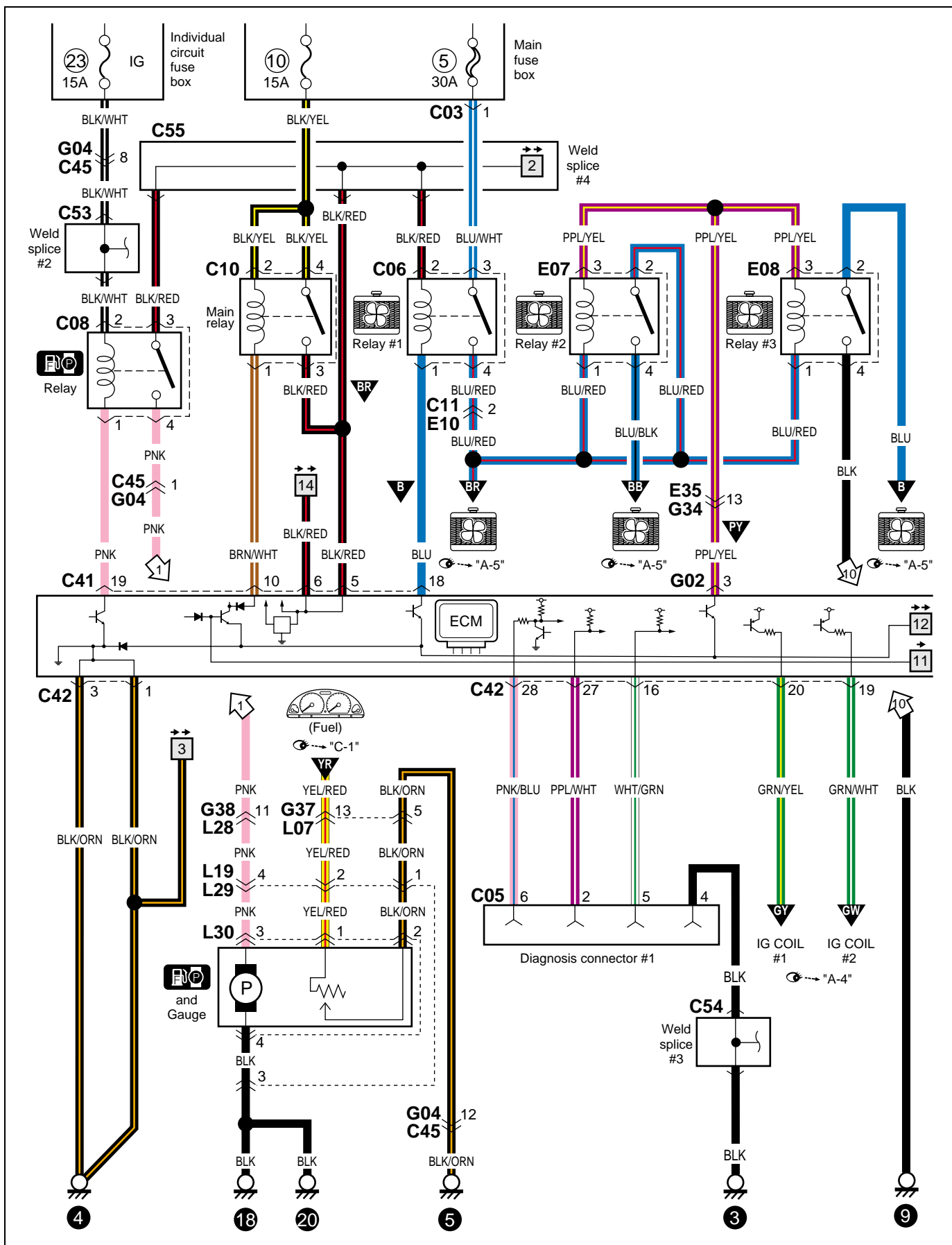
A-5 Kühlanlage

A-5 Système de refroidissement

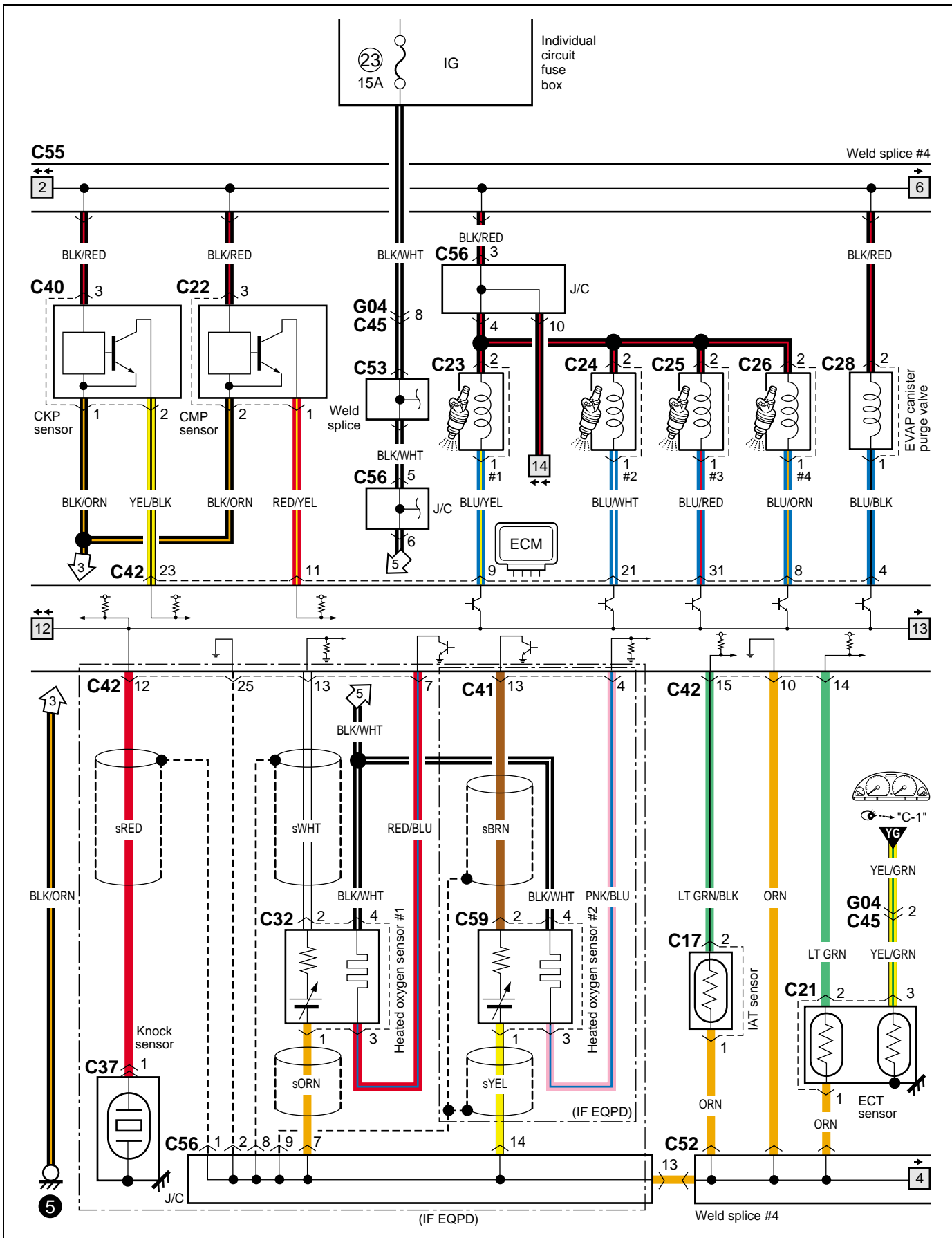
A-5 Sistema de enfriamiento



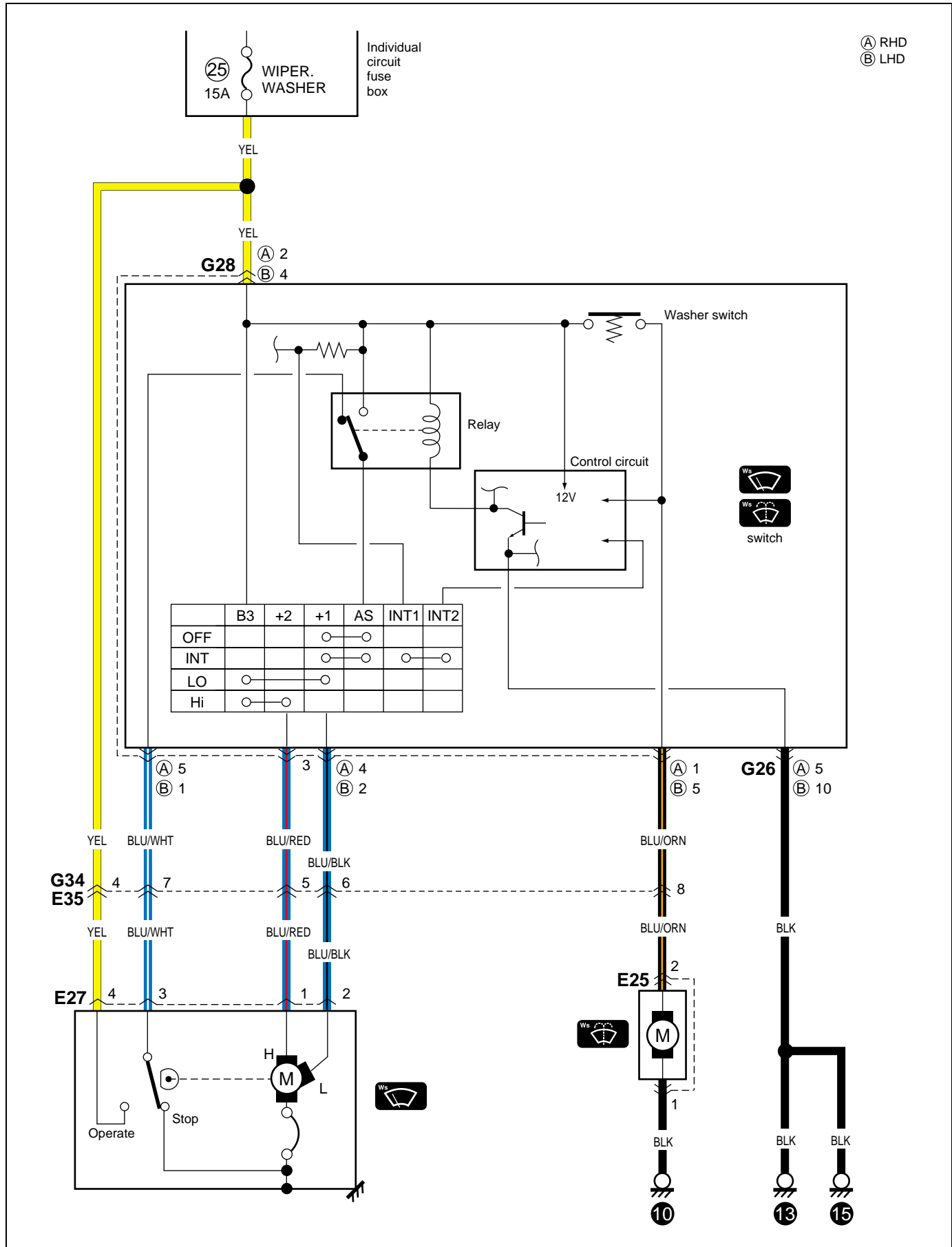
A-6 Engine & A/C control system (RHD Type 3 & 4)
 A-6 Motor- und klimaanlagen-steuersystem (RHD Typ 3 & 4)
 A-6 Moteur & système de commande du climatiseur (RHD Type 3 & 4)
 A-6 Sistema de control de motor y A/C (RHD Tipo 3 & 4)
 (1/4)



(3/4)



B-1 Wind shield wiper and washer
 B-1 Frontschweibwischer und waschanlage
 B-1 Essuie-glace et lave-glace de pare-brise
 B-1 Limpiador y lavador del parabrisas



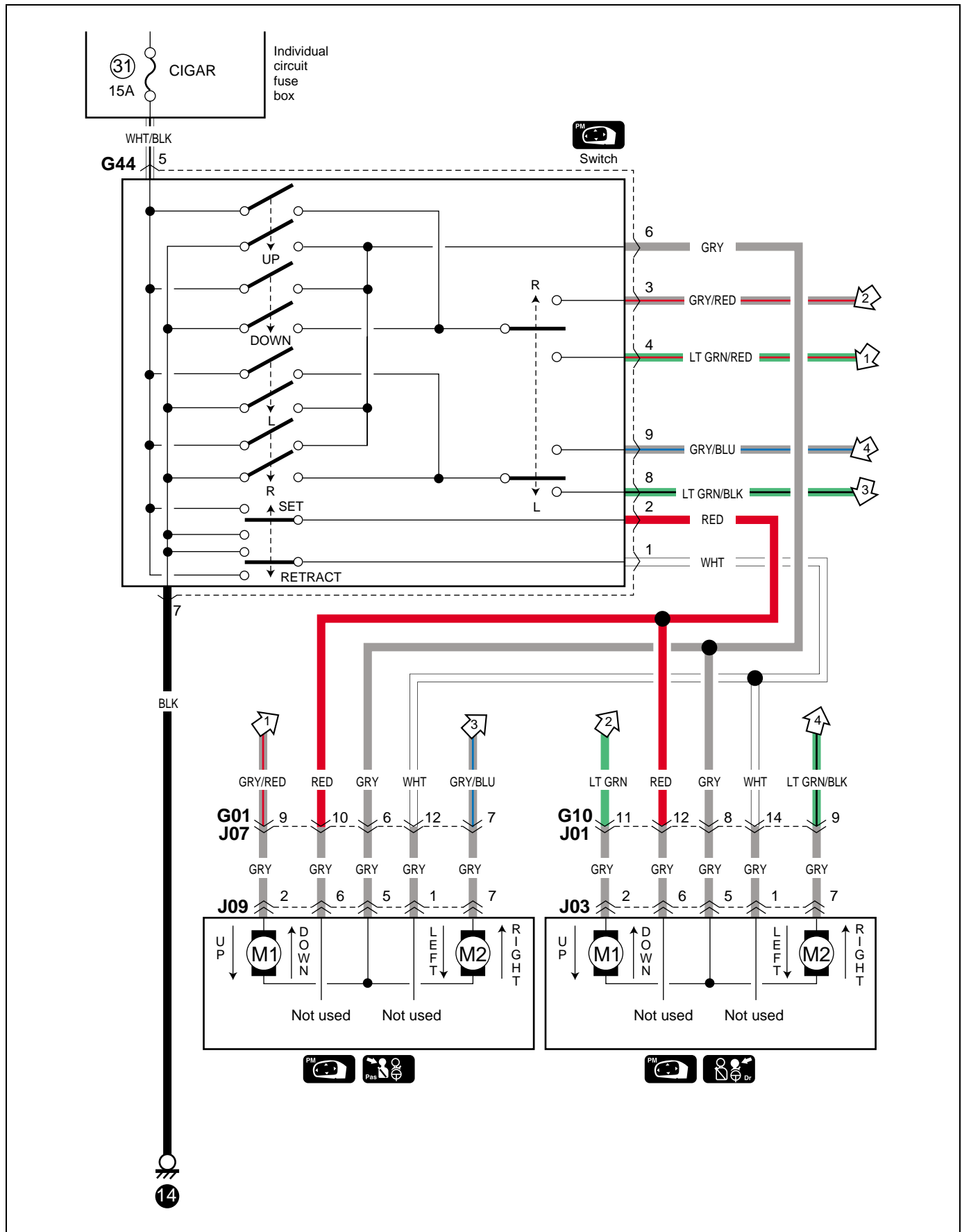
B-6 Remote controlled mirror (Type 1 & 2)

B-6 Ferngesteuerter spiegel auser beheiztem spiegel (Typ 1 & 2)

B-6 Retroviseur telecommande sans rechauffeur de retroviseur (Type 1 & 2)

B-6 Espejo de control remoto sin calentador de espejo (Tipo 1 & 2)

LHD

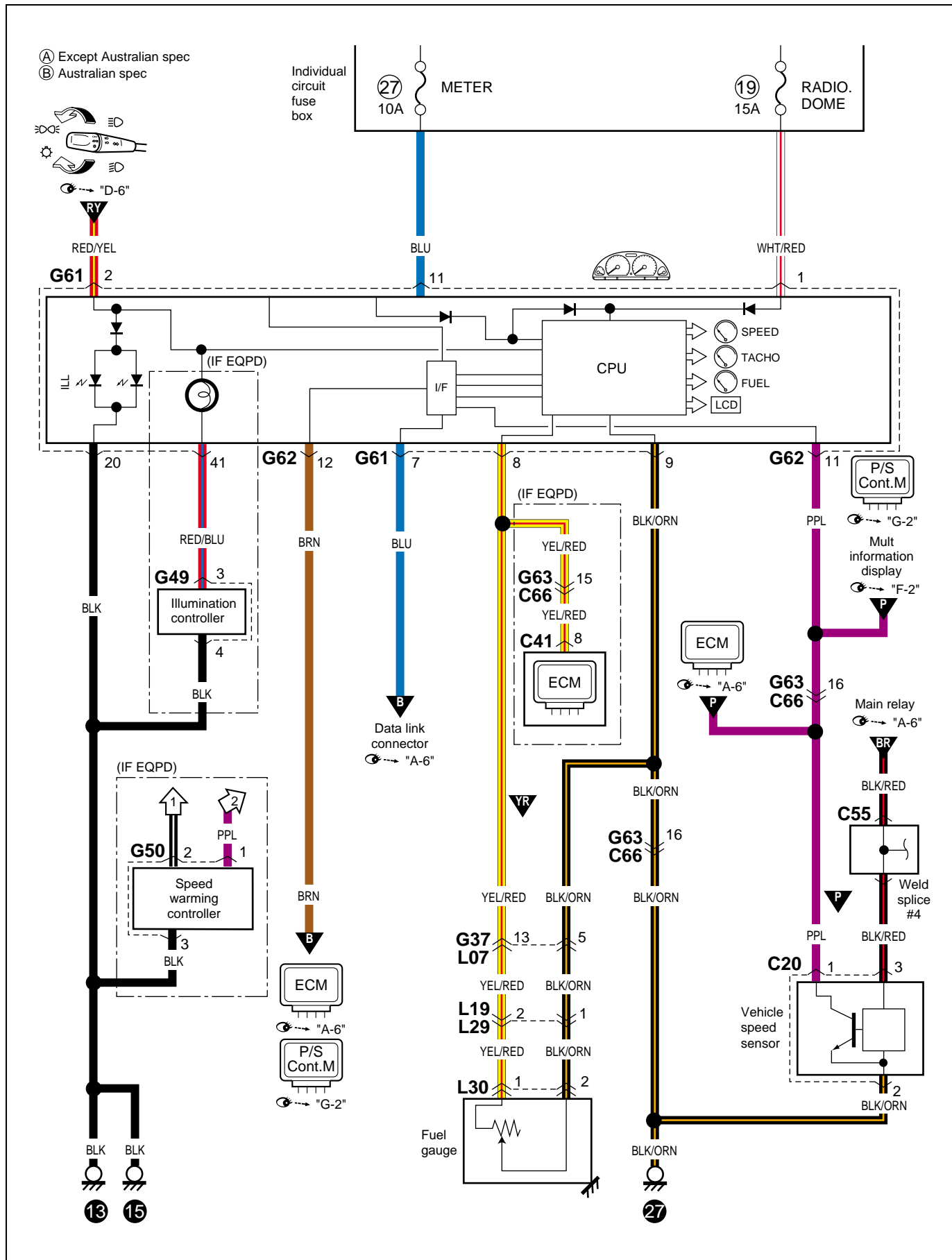


C-1 Combination meter (Meter) (Sport)

C-1 Kombinationsinstrument (Meter) (Sport)

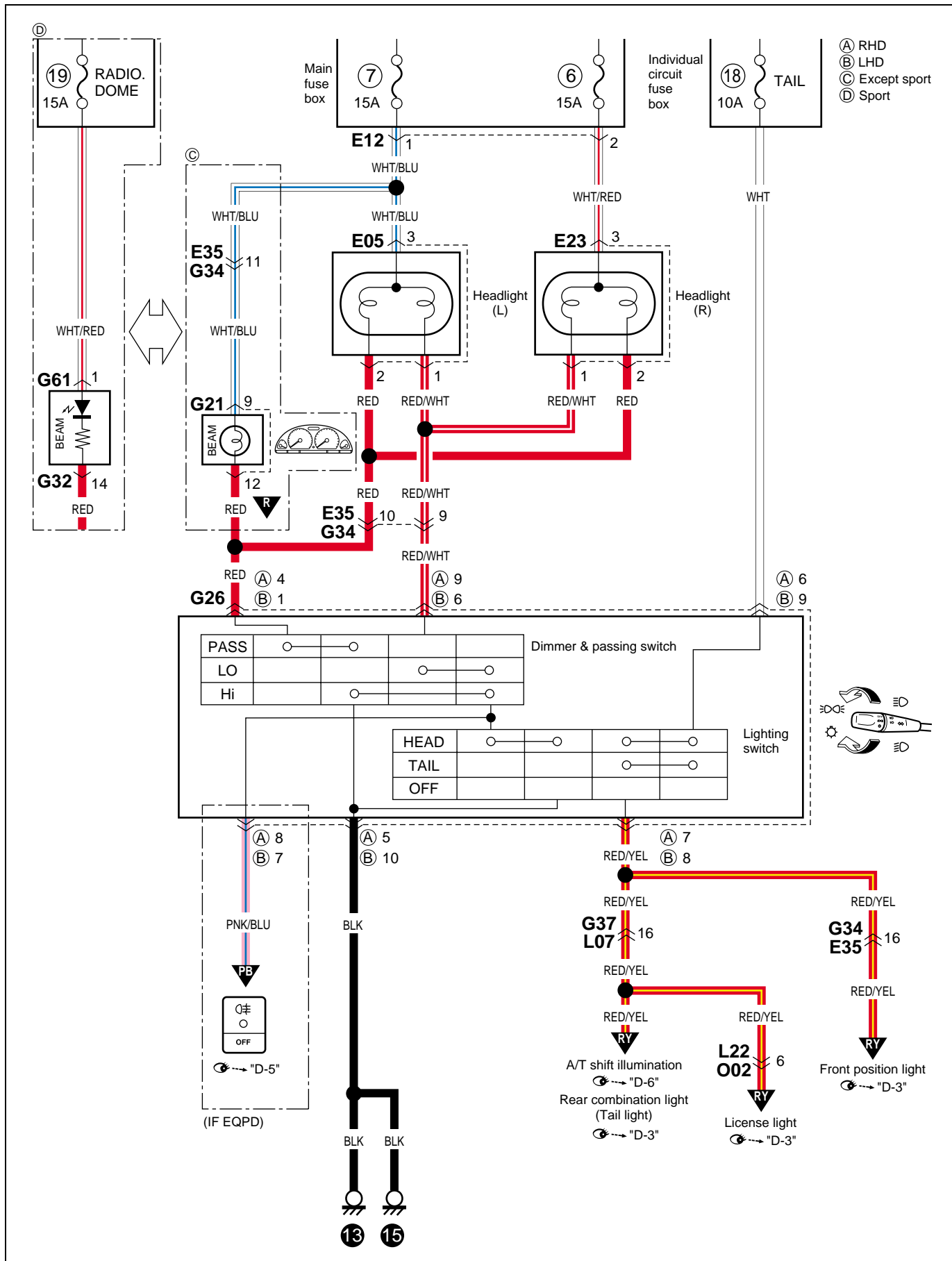
C-1 Compteur mixte (Compteur) (Sport)

C-1 Medidor de combinación (Medidor) (Sport)



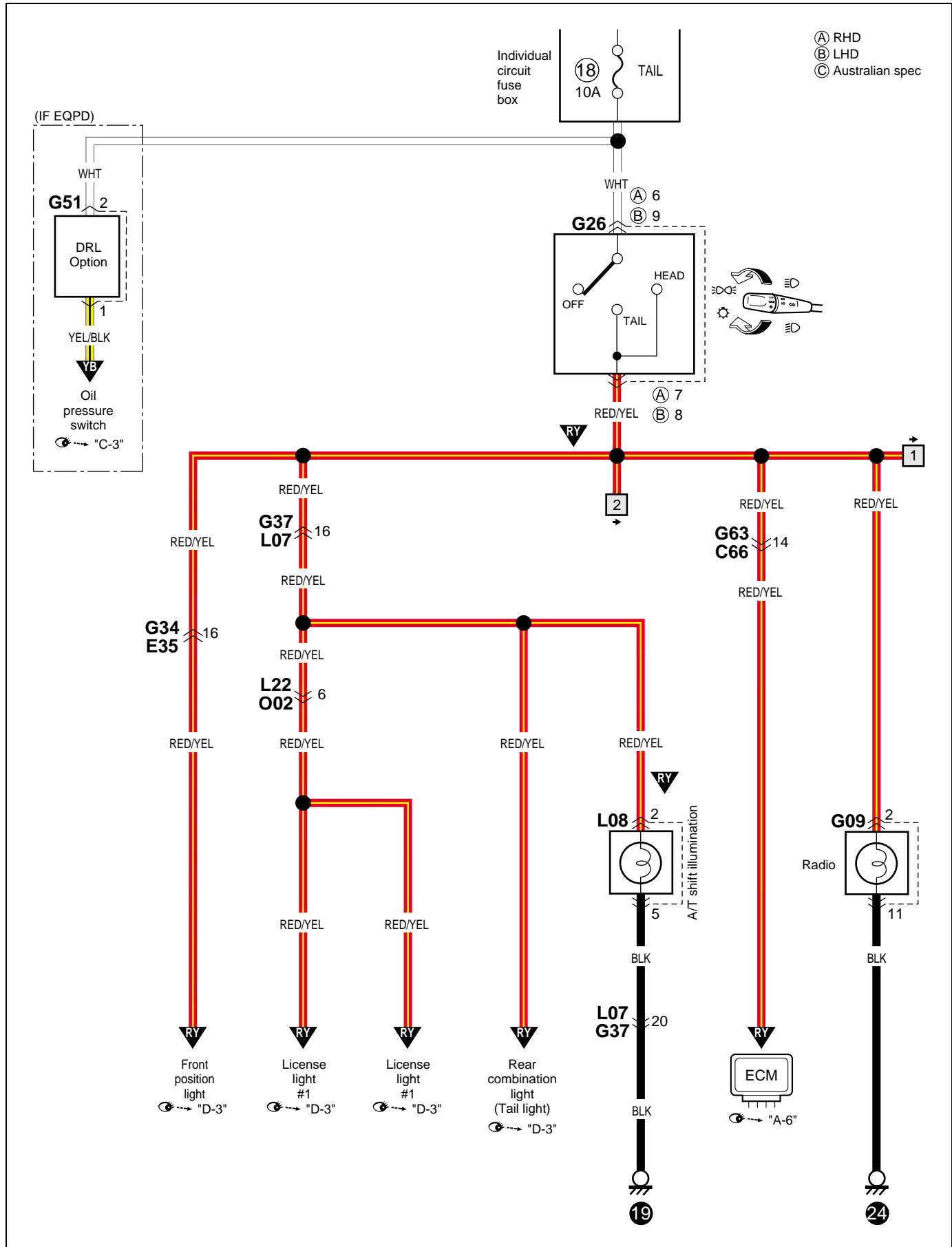
D-1 Headlight system

D-1 Scheinwerferanlage
 D-1 Système des phares
 D-1 Sistem de los faros

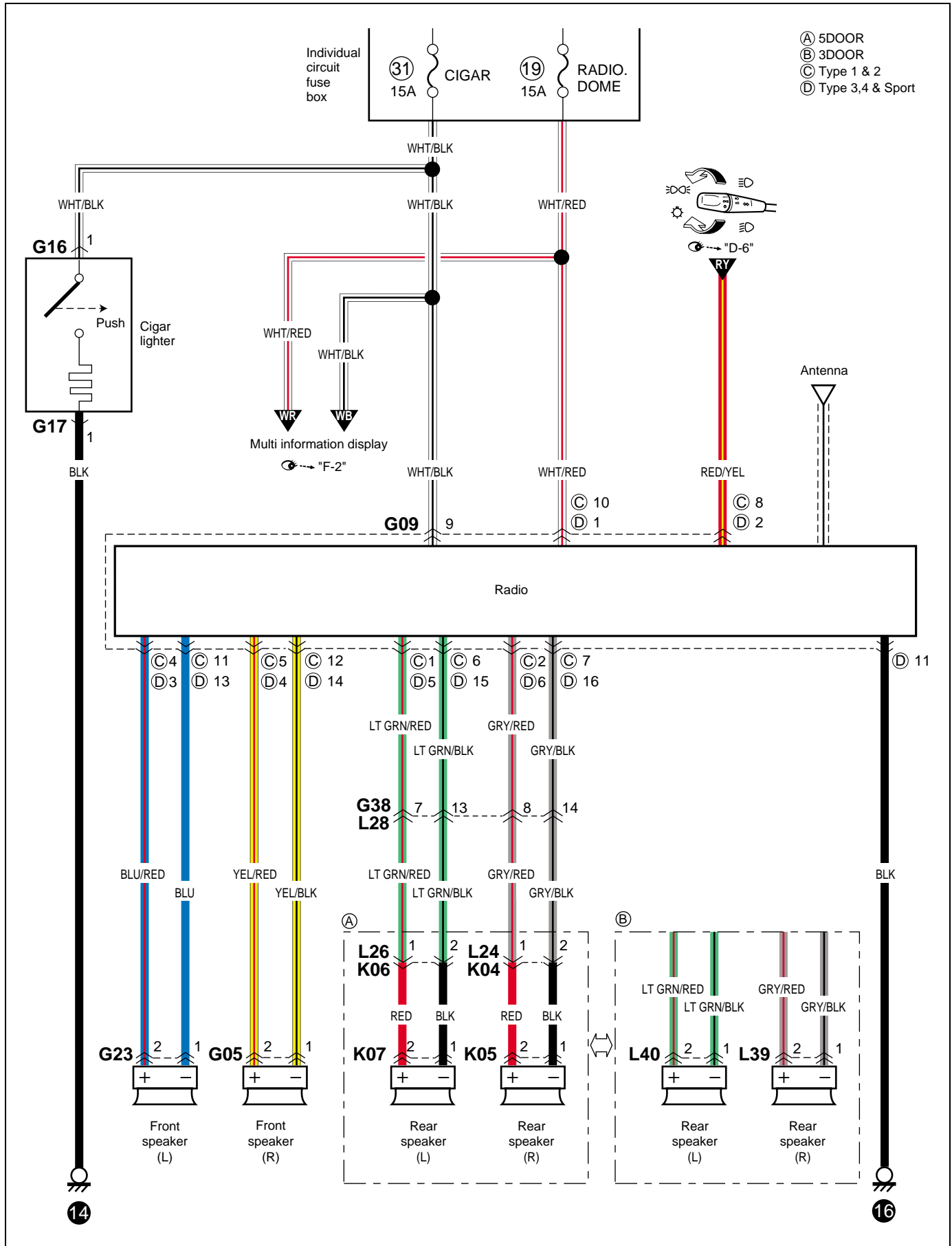


D-6 Illumination light (Sport)

D-6 Beleuchtungslampe (Sport)
 D-6 Dispositif d'éclairage (Sport)
 D-6 Luz de iluminación (Sport)



F-1 Radio / cigar lighter
 F-1 Radio / Zigarettanzünder
 F-1 Radio / Allume-cigares
 F-1 Radio / Encendedor de cigarrillos



CLICK HERE TO **DOWNLOAD** THE COMPLETE MANUAL

- Thank you very much for reading the preview of the manual.
- You can download the complete manual from: www.heydownloads.com by clicking the link below



- Please note: If there is no response to CLICKING the link, please download this PDF first and then click on it.

CLICK HERE TO **DOWNLOAD** THE COMPLETE MANUAL