

# **Ersatzteilliste**

# **Spare parts list**

# **KMK 4060**

**Fahrzeug-Identnummer:**  
**Crane Identification Number:**

06.90

CLICK HERE TO **DOWNLOAD** THE COMPLETE MANUAL

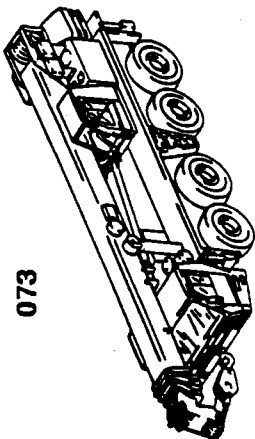
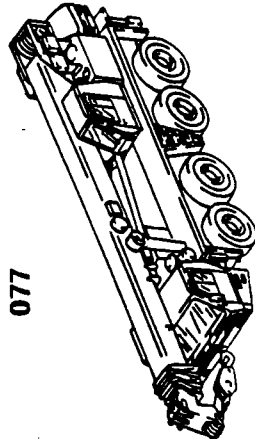
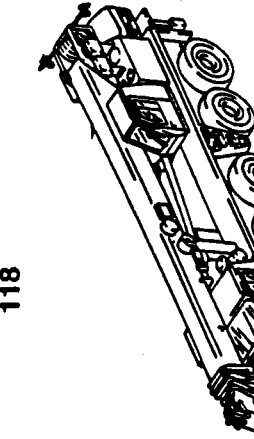

- Thank you very much for reading the preview of the manual.
- You can download the complete manual from: [www.heydownloads.com](http://www.heydownloads.com) by clicking the link below

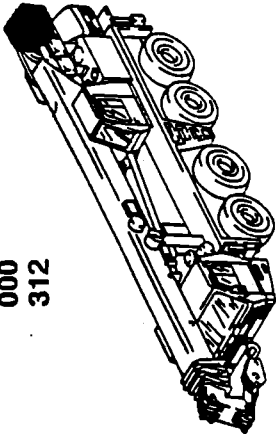
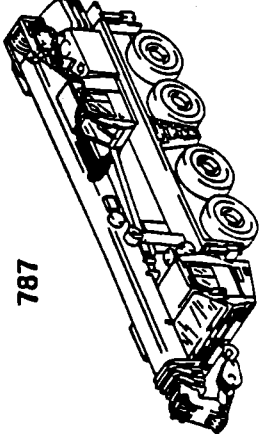
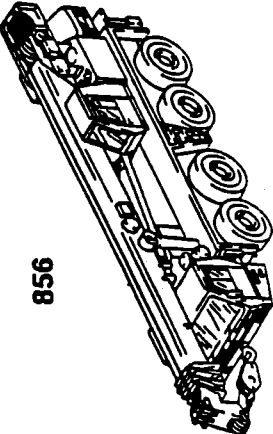



- Please note: If there is no response to CLICKING the link, please download this PDF first and then click on it.

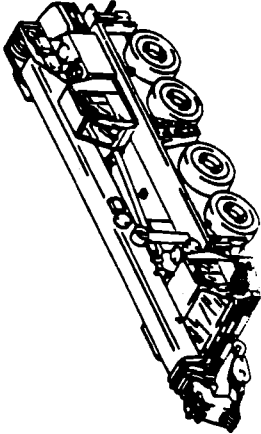

CLICK HERE TO **DOWNLOAD** THE COMPLETE MANUAL



FHG	Benennung	Description	Ersatzteilliste Nr. List of spare partsNo.	A-Zu. mod. state
073 	<u>Oberwagen</u>  Hydr. Lenkung Oberwagen	<u>Turntable</u>  Hydr. steering turntable	1 969 611-ETL	B
077 	Lenkung	Steering	1 902 445-ETL	
118 	Drehtisch-Anbauteile	Attaching parts for turntable	2 221 988-ETL	B
	Benennung  Teleskopkran KMK 4060	Description  Telescopic Crane KMK 4060	Fabrik-/Auftrags-Nr. Serial-/Order-No.  4060 45	
Inhaltsverzeichnis (ETL) Table of contents			Datum Date 06.90	Seite Page 11

FHG	Benennung	Description	Ersatzteilliste Nr. List of spare partsNo.	A-Zu. mod. state
000 312 	<u>Hilfshubwerk</u> Hilfshubwerk kpl. Hilfshubwerk Hubwerk	<u>Auxiliary hoisting gear</u> Auxiliary hoisting gear cpl. Auxiliary hoisting gear Hoisting gear	1 904 611-ETL 1 969 047-ETL 1 922 678-ETL	B A
787 	Hydr. Rohrschema Hilfshubwerk Umbausatz Hilfshubwerk	Hydr. pipe diagram, auxiliary Rebuilding set for auxiliary	1 969 603-ETL 1 930 381-ETL	E
856 	Seile und Zubehör	Wire ropes and accessories	1 969 046-ETL	
	Benennung Teleskopkran KMK 4060	Description Telescopic Crane KMK 4060	Fabrik-/Auftrags-Nr. Serial-/Order-No. 4060 45	
	Inhaltsverzeichnis (ETL) Table of contents			Datum Date 06.90



FHG	Benennung	Description	Ersatzteiliste Nr. List of spare partsNo.	A-Zu- mod. state
801 	Elektr. Anlage Unterwagen Scheinwerfer Steuereinheit Abstützung Tastereinheit, links Abstützung Fahrstandumschaltung E-Teile Unterwagen Niveauregulierung Tastereinheit, rechts Abstützung E-Teile Öelkühler	Electr. construction, chassis Headlight Control units for support Feeler-integral parts for support, left Driver's cab switching Electr. parts, chassis Level-regulation Feeler-integral parts for support, right Electr. parts, oil radiator	2 220 487-ETL 1 969 142-ETL 1 969 102-ETL 1 969 144-ETL 2 087 284-ETL 2 082 872-ETL 1 895 040-ETL 2 081 937-ETL 2 087 277-ETL	B A B B A
 <b>KRUPP</b>		Benennung Teleskopkran KMK 4060	Description Telescopic Crane KMK 4060	Fabrik-/Auftrags-Nr. Serial-/Order-No. 4060 45
Inhaltsverzeichnis (ETL) Table of contents		Datum Date 06.90		Seite Page 9

DESCRIPTION

POS. TEILE--NR. MENGE BENENNUNG  
 ITEM PART--NR. QUANTITY

001	1970718	1.0	AUFSTIEG, LINKS	STEP, LEFT
002	1970719	1.0	AUFSTIEG, RECHTS	STEP, RIGHT
003	1972213	1.0	LAGERUNG, MOTOR-	ENGINE SUSPENSION
004	1972217	1.0	STANGE, STOSZ-	BUMPER
012	1971197	1.0	VERKLEIDUNG FUER MOTORLAGERUNG	COVERING FOR ENGINE SUSPENSION
013	1962784	1.0	HALTERUNG, SCHEINW. RECHTS	HEADLIGHT HOLDING, RIGHT
014	1962785	1.0	HALTERUNG, SCHEINW. LINKS	HEADLIGHT HOLDING, LEFT



**KRUPP**

MOTORLAGERUNG, ZSB.

ENGINE SUSPENSION, ASSEMBLY

ERSATZTEILLISTE  
 LIST OF SPARE PARTS

09.89

1970720-EJL C

1

FHG 035

DESCRIPTION

BENENNUNG

MENGE

TEILE-NR.  
PART-Nº

QUANTITY

POS. ITEM	TEILE-NR. PART-Nº	MENGE QUANTITY	BENENNUNG	DESCRIPTION
001	1931354	1.0	TROMMEL, BREMS-	BRAKE DRUM
003	1931370	1.0	DECKEL, BREMS-	BRAKE COVER
008	1931356	1.0	TRAEGER, BREMS-	BRAKE CARRIER
009	1931357	2.0	BUEGEL	STIRRUP
013	1931358	2.0	BREMSBACKE, KPL.	BRAKE SHOE, CPL.
015	1931359	2.0	FEDER, ZUG-	BOLT SPRING
016	1931360	2.0	FEDER, DRUCK-	PRESSURE SPRING
024	1931306	2.0	MUTTER	NUT
028	2214394	2.0	SPREIZVORRICHTUNG, KPL.	EXPANDER UNIT, CPL.



**KRUPP**

BREMSE

BRAKE

ERSATZTEILLISTE

LIST OF SPARE PARTS

09.89


1925807-ETL

1

FHG 061

POS. ITEM	TEILE-NR. PART-NR.	MENGE QUANTITY	BENENNUNG	DESCRIPTION
-----------	--------------------	----------------	-----------	-------------

001	1931292	1.0	TROMMEL, BREMS-	BRAKE DRUM
002	1931293	1.0	DECKEL, BREMS-	BRAKE COVER
003	1931297	1.0	TRAEGER, BREMS-	BRAKE CARRIER
004	1931298	2.0	BREMSBACKE, KPL.	BRAKE SHOE, CPL.
005	1931299	2.0	FEDER, ZUG-	BOLT SPRING
006	1931306	1.0	MUTTER	NUT
007	2214395	1.0	SPREIZVORRICHTUNG KPL.	EXPANDER UNIT CPL.

 <b>KRUPP</b>	BREMSE BRAKE		<b>ERSATZTEILLISTE</b> <b>LIST OF SPARE PARTS</b>	
			09.89	2214406--ETL

DESCRIPTION

BENENNUNG

POS. TEILE-NR. MENGE PART-NR. QUANTITY

POS.	TEILE-NR.	MENGE	BENENNUNG	DESCRIPTION
ITEM	PART-NR.	QUANTITY		
001.14	0550849	1.0	RING, 0-	O-RING
002.03	1931277	1.0	RING, WELLENDICHT-	ROTARY SHAFT SEAL
002.04	1931278	1.0	LAGER, ROLLEN-	ROLLER BEARING
002.05	1931279	1.0	LAGER, ROLLEN-	ROLLER BEARING
002.08	1931282	1.0	NABE	HUB
002.09	1931283	1.0	RING, 0-	O-RING
002.10	1931284	12.0	BOLZEN, RAD-	WHEEL STUD
003.02	1931286	1.0	WELLE, GELENK-	CARDAN SHAFT
003.06	1931289	1.0	RING, WELLENDICHT-	ROTARY SHAFT SEAL
004	1925808-ETL	1.0	BREMSE	BRAKE



**KRUPP**

RADANTRIEB RTS.

WHEEL DRIVE RIGHT

ERSATZTEILLISTE

LIST OF SPARE PARTS

09.89

1930091-ETL

1

FHG 061

**DESCRIPTION**

**BENENNUNG**

**MENGE**

**TEILE-NR.**

**QUANTITY**

**PART-NR.**

SWITCH  
FLANGE SHAFT  
(AIR-)VENT VALVE

SCHALTER  
WELLE, FLANSCH-  
VENTIL, ENTLUEFTUNGS-

1.0  
2.0  
1.0

1931085  
1931123  
1931129

001.23  
002.29  
002.37

40604502



**KRUPP**

ACHSANTRIEB

AXLE DRIVE

ERSATZTEILLISTE

LIST OF SPARE PARTS

04.90


2212944-ETL

1

FHG 061

POS. ITEM	TEILE-NR. PART-NR.	MENGE QUANTITY	BENENNUNG	DESCRIPTION
--------------	-----------------------	-------------------	-----------	-------------

001.25	1931085	1.0	SCHALTER	SWITCH
002.18	1931123	2.0	WELLE, FLANSCH-	FLANGE SHAFT
002.30	1931129	1.0	VENTIL, ENTLUEFTUNGS-	(AIR-) VENT VALVE
002.77	1931085	1.0	SCHALTER	SWITCH
002.87	1931197	1.0	WELLE, FLANSCH-	FLANGE SHAFT

 <b>KRUPP</b>	ACHSANTRIEB AXLE DRIVE		<b>ERSATZTEILLISTE</b> <b>LIST OF SPARE PARTS</b>		
			04.90	2212945-ETL	1
				FHG 061	

DESCRIPTION

BENENNUNG

POS. TEILE--NR. MENGE PART--NR. QUANTITY

POS. ITEM	TEILE--NR. PART--NR.	MENGE QUANTITY	BENENNUNG	DESCRIPTION
001	1931292	1.0	TROMMEL, BREMS-	BRAKE DRUM
003	1931293	1.0	DECKEL, BREMS-	BRAKE COVER
009	1931297	1.0	TRAEGER, BREMS-	BRAKE CARRIER
010	1931298	2.0	BREMSBACKE, KPL.	BRAKE SHOE, CPL.
012	1931299	2.0	FEDER, ZUG-	BOLT SPRING
019	1931306	1.0	MUTTER	NUT
023	2214395	1.0	SPREIZVORRICHTUNG KPL.	EXPANDER UNIT CPL.



**KRUPP**

BREMSE

BRAKE

ERSATZTEILLISTE  
LIST OF SPARE PARTS

09.89

1925808-ETL

1

FHG 061

DESCRIPTION

BENENNUNG

POS. TEILE-NR. MENGE PART-NR. QUANTITY

POS. ITEM	TEILE-NR. PART-NR.	MENGE QUANTITY	BENENNUNG	DESCRIPTION
007	1066826	7.0	GELENK, KUGEL-	BALL PIVOT
011	1925254	1.0	STANGE, LENK-	STEERING ROD
016	1925253	1.0	STANGE, LENK-	STEERING ROD
022	1200636	1.0	BUCHSE 80	BUSH 80
037	1369316	1.0	SCHEIBE, ABSCHLUSS-	END PLATE
038	1925257	1.0	STANGE, LENK-	STEERING ROD
039	1962798-ETL	1.0	STANGE, LENK-, TELESKOPIERBAR	STEERING ROD, TELESCOPICALLY
040	1969535	1.0	HEBEL, UMLENK-, III LINKS	SHIFT LEVER III LEFT
041	1969537	1.0	HEBEL, UMLENK-, III RECHTS	SHIFT LEVER III RIGHT
042	1969539	1.0	HEBEL, UMLENK-, IV LINKS	SHIFT LEVER IV LEFT
043	1969541	1.0	HEBEL, UMLENK-, IV RECHTS	SHIFT LEVER IV RIGHT
044	1969543	1.0	HEBEL, UMLENK-, VORN	SHIFT LEVER FRONT
046	1969553	1.0	KONSOLE	BRACKET PIN
047	1147021	8.0	MUTTER, SICHERUNGS-	LOCKING NUT



**KRUPP**

LENKUNG  
STEERING

ERSATZTEILLISTE  
LIST OF SPARE PARTS

06.90	2082408-ETL	2	FHG 072
-------	-------------	---	---------

**DESCRIPTION**

**POS. TEILE-NR. MENGE BENENNUNG**

**ITEM PART-Nº. QUANTITY**

001	2214632	1.0	LENKUNG, HYDRO-,	HYDRO-STEERING
002	1576314	1.0	VENTIL BLOCK	VALVE BLOCK
003	0553062	1.0	DURCHFLUSZANZEIGER	FLOW INDICATOR
004	2214780	1.0	VENTIL, DRUCK-U. STROMBEGRENZ.	RELIEF VALVE
005	2214781	1.0	VENTIL, STROMBEGR.-	RELIEF VALVE
006	1685091	1.0	HAHN, 3-WEGE-, SECHSFACH	THREE-WAY COCK, SIXFOLD
007.01	1681051	2.0	ZYLINDER, ARBEITS- (ZF)	WORKING CYLINDER (ZF)
007.01.01	1368016	2.0	DICHTUNGSSATZ (WEBER)	GASKET SET
007.02	1925500	2.0	ZYLINDER, ARBEITS- (WEBER)	WORKING CYLINDER (WEBER)
007.02.01	1924602	2.0	DICHTUNGSSATZ (ZF)	GASKET SET
008.01	1576637	4.0	ZYLINDER, ARBEITS- (ZF)	WORKING CYLINDER (ZF)
008.01.01	1368016	4.0	DICHTUNGSSATZ (WEBER)	GASKET SET
008.02	1576638	4.0	ZYLINDER, ARBEITS- (WEBER)	WORKING CYLINDER (WEBER)
008.02.01	1679934	4.0	DICHTUNGSSATZ	GASKET SET
009	1684315	7.0	STUTZEN, EINSCHRAUB	PIPE UNION
010	0550300	7.0	RING, DICHTKANT-	GASKET
011	1569543	1.0	STECKER	PLUG
012	1067552	1.0	NADEL, SICHERS.-, 4	SECURING PIN 4
014	0553652	3.0	RING, SCHLUESSEL-	KEY RING
023	1921525	2.0	UNTERLAGE	PLATE
024	1921526	6.0	UNTERLAGE	PLATE
039	1923192	1.0	REDUZIERUNG	REDUCER



**KRUPP**

HYDR. LENKUNG, UNTERWAGEN

HYDRAULIC STEERING, CHASSIS

**ERSATZTEILLISTE  
LIST OF SPARE PARTS**

03.90

2222131-ETL


1

FHG 073

DESCRIPTION

POS. TEILE-NR. MENGE BENENNUNG  
 ITEM PART-Nº. QUANTITY

001.02	1923375	1.0	HEBEL	LEVER
001.03	1923374	1.0	GEWINDESTUECK	THREADED COUPLING
001.04	1924829	0.0	GEBER, SOLLWERT	NOMINAL VALUE SENDER
001.12	8068597	1.0	STANGE, GEWINDE-	THREADED ROD
001.14	0435193	3.0	GELENK, WINKEL-	ANGLE JOINT
001.19	1923377	0.0	FEDERELEMENT	MOTORREGULIERUNG
002	1924822	1.0	FERNBETAETIGUNG	SPRING MECHANISM FOR ENGINE CONTROL REMOTE CONTROL

  
**KRUPP**

STEUERUNG  
 CONTROL

ERSATZTEILLISTE  
 LIST OF SPARE PARTS

09.89

B

1

FHG 082

1904271-ETL

DESCRIPTION

POS. TEILE-NR. MENGE BENENNUNG  
 ITEM PART-NR. QUANTITY

001	1929088	1.0	WISCHERMOTOR	WIPERMOTOR
012	1931470	2.0	WISCHERARM	WIPER ARM
013	1931471	2.0	WISCHERBLATT	WIPER BLADE

40604502



**KRUPP**

WISCHERANLAGE  
 WINDSCREEN WIPER

ERSATZTEILLISTE  
 LIST OF SPARE PARTS

09.89

2078394-ETL

1

FHG 231

DESCRIPTION

POS. TEILE-NR. MENGE BENENNUNG  
 ITEM PART-Nº QUANTITY

001	1969489-ETL	1.0	ABSTUETZUNG - VORNE	SUPPORTING FRONT
002	1969491-ETL	1.0	ABSTUETZUNG - HINTEN	SUPPORTING BEHIND

40604502



**KRUPP**

ABSTUETZUNG KOMPL.  
 SUPPORTING COMPL.

ERSATZTEILLISTE  
 LIST OF SPARE PARTS

09.89

1969496-ETL

1

FHG 460

DESCRIPTION

BENENNUNG

POS. TEILE-NR. MENGE PART-NR. QUANTITY

001	1924453-ETL	1.0	MOTOR, DIESEL-	DIESEL ENGINE
003	1200319	1.0	KASTEN, BATTERIE-	BATTERY BOX
003.07	1681235	1.0	SCHALTER,	BATTERIEHAUPT BATTERY MAIN SWITCH
009	1930331	1.0	KUPPLUNG, VORSCHALT	COUPLING
010	2079644	1.0	HALTERUNG	HOLDING FOR PUMP
011	2080564	1.0	BLECH, ABSCHIRM-	SHIELDING PLATE
012	1930895	1.0	BLECH, ABSCHIRM-	SHIELDING PLATE

0604502

 <b>KRUPP</b>	MOTOREINBAU, TRIEBKOPF ENGINE MOUNTING, DRIVING HEAD		ERSATZTEILLISTE LIST OF SPARE PARTS	
	09.89	1969646-ETL C	1	FHG 631

DESCRIPTION

POS. TEILE-NR. MENGE BENENNUNG  
ITEM PART-NR. QUANTITY

POS. ITEM	TEILE-NR. PART-NR.	MENGE QUANTITY	BENENNUNG	DESCRIPTION
001	2214055	1.0	GETRIEBE, ECOMAT-	ECOMAT GEAR
001.13	1929723	1.0	ENTLUEFTER	BREATHER
001.19	1929740	1.0	LEITUNG, SCHLAUCH-	HOSE LINE
001.20	1922291	1.0	LEITUNG, SCHLAUCH-	HOSE LINE
001.21	1922293	1.0	LEITUNG, SCHLAUCH-	HOSE LINE
001.22	1922292	1.0	LEITUNG, SCHLAUCH-	HOSE LINE
001.23	1929744	1.0	LEITUNG, SCHLAUCH-	HOSE LINE
001.24	1929745	1.0	LEITUNG, SCHLAUCH-	HOSE LINE
001.26	1929746	1.0	LEITUNG, SCHLAUCH-	HOSE LINE
001.28	1684738	2.0	GEBER, INDUKTIV-	INDUKTIVE SENDER
001.36	1369939	1.0	SCHALTER, KONTROLL-	CONTROL SWITCH
001.39	1929765	4.0	VENTIL, MAGNET-	SOLENOID VALVE
001.40	1929766	1.0	KABELBAUM	LACED WIRING HARNESS
001.46	1929768	1.0	VENTIL, MAGNET-	SOLENOID VALVE
001.52	1929767	1.0	LEITUNG, SCHLAUCH-	HOSE LINE
001.53	1929773	1.0	LEITUNG, SCHLAUCH-	HOSE LINE
001.54	1929774	1.0	LEITUNG, SCHLAUCH-	HOSE LINE
001.55	1929775	1.0	LEITUNG, SCHLAUCH-	HOSE LINE
002	2214649	1.0	FILTER	FILTER
003	1924989	1.0	KOPF, FILTER-	FILTER HEAD
004	1924990	1.0	STAB, OELMESZ-	OIL-MEASURING STICK
005	1924991	1.0	SCHALTER, FAHR-	RANGE SELECTOR
006	1924992	1.0	SCHALTER, TASTEN-	PUSHBUTTON SWITCH
007	1924993	1.0	VERKABELUNG	WIRING
008	2214059	1.0	SCHALTUNG, AUTOMATIK-	AUTOMATIC CONTROL
009	1924829	1.0	GEBER, LAST-	NOMINAL VALUE SENDER



KRUPP

GETRIEBE 6 WG 201

GEAR 6 WG 201

ERSATZTEILLISTE

LIST OF SPARE PARTS

04.90

2086458-ETL

A

1

FHG 631

DESCRIPTION

POS. TEILE-NR. MENGE BENENNUNG  
ITEM PART-NR. QUANTITY

001	1684621	1.0	TROCKNER, LUFT-	AIR DRYING APPARATUS
002	1684372	1.0	VENTIL, VIERKREIS-	FOUR-CIRCUIT-SAFETY VALVE
003	0550460	1.0	VENTIL, BREMS-,	MOTORCAR BRAKE VALVE
004	1200650	1.0	VENTIL, HANDBREMS-	HAND-BRAKE-VALVE
005	0551861	1.0	DRUCKMESSER, LUFT-	PRESSURE GAUGE
006	1570879	2.0	SCHALTER, DRUCK-	PRESSURE SWITCH
007	0551732	1.0	VENTIL, FEINREGEL-,	FINE REGULATION PEDAL-TYPE VALVE
009	1066113	1.0	VENTIL, RUECKSCHLAG	NONRETURN VALVE
010	1574546	1.0	STUTZEN, DOPPEL-	DOUBLE UNION
011	1574547	1.0	MUTTER, FLUEGEL-	WING NUT
012	1574548	1.0	KETTE, BEFESTIGUNGS -	FASTENING CHAIN
018	1574544	2.0	BEHAELTER, DRUCKL.-	AIR RESERVOIR
019	1570750	5.0	VENTIL, ENTWAESSRIG.	DEWATERING VALVE
020	1570657	1.0	ZYLINDER, MEMBRAN-	DIAPHRAGM-CYLINDER
021	0551717	1.0	VENTIL, UEBERSTR.-	OVERFLOW VALVE
022	1678545	1.0	VENTIL, ZWEIWEGE-	TWO-WAY ACTING VALVE
023	1930066	2.0	VENTIL, 3/2-WEGE-	MAGNET 2/3-WAY VALVE
026	1202061	3.0	VERSCHRAUBUNG, PRUEFANSCHLUSS	PIPE UNION INSPECT CONNECTION
027	1681436	1.0	BEHAELTER, DRUCKL.-	AIR RESERVOIR
028	1200648	1.0	BEHAELTER, DRUCKL.-	AIR RESERVOIR
029	0557051	1.0	BEHAELTER, DRUCKL.-	AIR RESERVOIR
030	1066197	12.0	WINKELSTECKER	ANGLE PLUG
031	1684756	1.0	VENTIL, REIFENFUELL	TIRE-INFLATOR VALVE
032	0553482	0.0	SCHILD	PLATE
035	1684629	1.0	ZYLINDER, FEDERSP.-	SPRING-LOADED CYLINDER
036	0551722	2.0	ZYLINDER, BETAETIG.	ACTUATING CYLINDER
037	1922649	1.0	VENTILBLOCK, MAGNET	MAGNET VALVE BLOCK
037.01	1376580	12.0	VENTIL, MAGNET	MAGNET VALVE
037.01.01	1923262	1.0	MAGNET	MAGNET
040.01	1570880	3.0	BAND, SPANN-	STRAP
040.02	1570882	2.0	BAND, SPANN-	STRAP
040.07	1678260	2.0	BAND, SPANN-	STRAP
174	2210609	1.0	LEITUNG, SCHLAUCH-	HOSE ASSEMBLY



KRUPP

DRUCKLUFTANLAGE, UNTERWAGEN (BLATT 1)

COMPRESSED AIR SYSTEM, CHASSIS (PAGE 1)

ERSATZTEILLISTE

LIST OF SPARE PARTS

09.89

1969756-ETL

F

1

FHG 751

DESCRIPTION

BENENNUNG

TEILE-NR. MENGE

PART-NR. QUANTITY

POS. ITEM	TEILE-NR. PART-NR.	MENGE QUANTITY	BENENNUNG	DESCRIPTION
001	1922665	1.0	PUMPENKOMBINATION, I	COMBINATION OF PUMPS I
001.01	1929139	1.0	PUMPE, AXIALKOLBEN-	AXIAL PISTON PUMP
001.02	1929153	1.0	PUMPE, DOPPELZAHNRAD-	DOUBLE GEARED PUMP
001.02.01	1929155	1.0	PUMPE, ZAHNRAD-	GEARED PUMP
001.02.02	1929156	1.0	PUMPE, ZAHNRAD-	GEARED PUMP
002	1922666	1.0	PUMPENKOMBINATION, II	COMBINATION OF PUMPS II
002.01	1929139	1.0	PUMPE, AXIALKOLBEN-	AXIAL PISTON PUMP
002.02	1929152	1.0	PUMPE, ZAHNRAD-	GEARED PUMP
003	1962741	1.0	VERTEILSTUECK I	DISTRIBUTION HEADER I
004	1962743	1.0	VERTEILSTUECK II	DISTRIBUTION HEADER II
005	1962745	1.0	VERTEILSTUECK III	DISTRIBUTION HEADER III
006	1962747	1.0	STUTZEN, SAUG-, I	SUCTION STUB I
007	1962749	1.0	STUTZEN, SAUG-, II	SUCTION STUB II
009	0550714	1.0	RING, 0-	O-RING
010	1376576	2.0	RING, 0-	O-RING
011	1068981	2.0	RING, 0-	O-RING
012	1575913	4.0	SCHELLE, SCHALEN-	CLAMP
014	1571461	4.0	SCHELLE, SCHALEN-	CLAMP
034	0438026	1.0	HAHN, FUELL-U. ENTL.	FILLING AND EVACUATING TAP
055	0552029	4.0	VENTIL, RUECKSCHLAG	BACK-PRESSURE VALVE



**KRUPP**

PUMPENEINBAU

PUMP MOUNTING

ERSATZTEILLISTE  
LIST OF SPARE PARTS

09.89

1962739-ETL

G

1

FHG 781

**POS. ITEM    TEILE--NR. PART--Nº    MENGE QUANTITY    BENENNUNG    DESCRIPTION**

001	2212921	1.0	DICHTUNGSSATZ I	GASKET SET
002	2212922	1.0	DICHTUNGSSATZ II	GASKET SET
011	1929033	2.0	VENTIL, ENTLUEFTGS.	VENT VALVE
033	1929053	2.0	KAPPE, SCHUTZ-	PROTECTING KAP



**KRUPP**

FEDERBEIN

SHOCK-ABSORBING STRUT

**ERSATZTEILLISTE**  
**LIST OF SPARE PARTS**

04.89

1925242-ETL

1

FHG 781

DESCRIPTION

BENENNUNG

POS. TEILE-NR. MENGE  
ITEM PART-NR. QUANTITY

POS. ITEM	TEILE-NR. PART-NR.	MENGE QUANTITY	BENENNUNG	DESCRIPTION
001.01	1926575	2.0	LEUCHTE, BLINK- VORNE	BLINK LAMP FRONT
001.02	0439055	2.0	LAMPE, GLUEH- P25-1 24V 21W	GLOW LAMP P25-1 24V 21W
002.01	0439055	2.0	LAMPE, GLUEH- P25-1 24V 21W	GLOW LAMP P25-1 24V 21W
002.02	0556338	1.0	LEUCHTE, BLINK- LINKS	BLINK LAMP LEFT
002.03	0556337	1.0	LEUCHTE, BLINK- RECHTS	BLINK LAMP RIGHT
003	1969142-ETL	1.0	SCHEINWERFER	HEADLIGHT
004	1969102-ETL	1.0	STEUEREINHEIT ABSTUETZUNG	CONTROL FOR SUPPORT
005	1969144-ETL	1.0	TASTEREINHEIT ABSTUETZUNG, LINKS (MEHRKAMMER)	FEELER-INTEGRAL FOR SUPPORT, LEFT
006.01	1680283	1.0	LEUCHTE, HECK-	TAIL LAMP
006.02	1680284	1.0	LEUCHTE, SCHLUSZ-	TAIL LAMP
006.03	0439055	8.0	LAMPE, GLUEH- P25-1 24V 21W	GLOW LAMP P25-1 24V 21W
006.04	1207144	2.0	LAMPE, GLUEH- R19/10 24V 10W	GLOW LAMP R19/10 24V 10W
007	1929142	1.0	KABELBAUM, UNTERW. HAUPTBAUM	LACED WIRING HARNESS CASSIS
008	2087284-ETL	1.0	FAHRSTANDSUMSCHALTUNG	DRIVER'S CAB SWITCHING
010	1929144	1.0	KABELBAUM ABSTUETZUNG	LACED WIRING HARNESS SUPPORT CPL
011	1901641	1.0	KABELBAUM SCHLEIFRINGKOERPER	LACED WIRING HARNESS SLIP RING BODY
012	2082872-ETL	1.0	E-TEILE UNTERWAGEN	ELECTR. PARTS, CHASSIS
013	1370345	1.0	SCHLEIFRINGKOERPER	SLIP RING BODY
013.01	1681200	35.0	BUEGEL, SCHLEIF-	COLLECTOR
014.01	1375955	1.0	LEUCHTE, UMRISZ-	PROFILE LAMP
014.02	0438897	1.0	LAMPE, GLUEH-	GLOW LAMP
015	1895040-ETL	1.0	NIVEAUREGULIERUNG	LEVEL-REGULATION
016	2079660	1.0	KABELBAUM KLEMMENKASTEN HECK	LACED WIRING HARNESS TERMINAL BOX REAR
017	2081937-ETL	1.0	TASTEREINHEIT	FEELER-INTEGRAL
			ABSTUETZUNG, RECHTS	PART FOR SUPPORT, RIGHT
018	1929143	1.0	KABELBAUM, MOTOR	LACED WIRING HARNESS ENGINE CPL.
019	2087277-ETL	1.0	E-TEILE OELKUEHLER	ELECTR. PARTS, OIL RADIATOR
024	2214559	1.0	GETRIEBE, ANGLEICH-	ADAPTING-GEAR



KRUPP

EL.-ANLAGE UNTERWAGEN

ELECTR. CONSTRUCTION, CHASSIS

ERSATZTEILLISTE  
LIST OF SPARE PARTS

04.90

2220487-ETL

1

FHG 801

DESCRIPTION

BENENNUNG

POS. TEILE-NR. MENGE PART-NR. QUANTITY

POS. ITEM	TEILE-NR. PART-NR.	MENGE QUANTITY	BENENNUNG	DESCRIPTION
001	1677907	1.0	KABEL, GEBER-	SENDER CABLE
002	1576340	2.0	GEBER, IMPULS-	IMPULSE SENDER
003	1926216	1.0	GEBER, VORRATS-	TRANSMITTER
008	0552703	1.0	DOSE, SICHERUNGS-	FUSE BOX
009	1067719	2.0	STECKER	PLUG
010	1677541	2.0	BATTERIE	BATTERY
018	1376023	1.0	GEBER, KRAFTSTOFFSIGNAL-	FUEL-SIGNALER
019	1071354	1.0	GEBER, TEMPERATUR-	THERMOCOUPLE
020	1680347	1.0	KABEL, GEBER-	SENDER CABLE
022	1067061	6.0	STECKER M. LEITUNG	PLUG WITH CABLE
023	1685660	1.0	SCHALTER, TEMPERAT.	TEMPERATURE SWITCH
025	1375423	1.0	SCHALTER, NAEHERGS-	APPROXIMATE SWITCH
026	1684575	1.0	SCHALTER, DRUCK-	PRESSURE SWITCH
028	1576454	1.0	GEBER, DRUCKMESSER-	OIL PRESSURE SWITCH
029	1071352	1.0	GEBER, TEMPERATUR-	THERMOCOUPLE
030.01	1065045	1.0	STECK DOSE	PLUG BOX



**KRUPP**

E-TEILE UNTERWAGEN

ELECTR. PARTS, CHASSIS FRAME

ERSATZTEILLISTE

LIST OF SPARE PARTS

11.89

2082872-ETL

1

FHG 801

DESCRIPTION

BENENNUNG

POS. TEILE-NR. MENGE PART-NR. QUANTITY

POS. ITEM	TEILE-NR.	MENGE	BENENNUNG	DESCRIPTION
001	0554121	1.0	SCHALTER, DRUCKKNOPF-	PUSH-BUTTON SWITCH
002.01	1576403	1.0	LEUCHTE, KONTROLL- (ROT)	PILOT LAMP (RED)
002.02	1206384	1.0	LAMPE, GLUEH-	GLOW LAMP
003.01	1067047	1.0	RELAIS, KLEIN-	SMALL-RELAY
003.02	1067048	1.0	SOCKEL, STECK-	PLUG
006.01	1576389	1.0	STECKER, STECKVERBINDUNG	PLUG CONNECTION
006.03	1576391	1.0	STECKER, STECKVERBINDUNG	PLUG CONNECTION
008	1206885	1.0	ZAEHLER, BETRIEBSSTUNDEN-	SERVICE HOUR METER
016	0554096	1.0	SCHALTER, ZUEND-	IGNITION SWITCH



**KRUPP**

EINSCHUB 1A

SLIDE-IN UNIT 1A,

ERSATZTEILLISTE  
LIST OF SPARE PARTS

04.89

1676351-ETL C

1

FHG 802

POS. ITEM	TEILE--NR. PART--Nº	MENGE QUANTITY	BENENNUNG	DESCRIPTION
--------------	------------------------	-------------------	-----------	-------------

002	1576386	1.0	SCHREIBER, FAHRTEN-	TACHOGRAPH
-----	---------	-----	---------------------	------------

40604502



**KRUPP**

EINSCHUB 9A

SLIDE-IN UNIT 9A

ERSATZTEILLISTE  
LIST OF SPARE PARTS

04.89

1676358-ETL

A

1

FHG 802

CLICK HERE TO **DOWNLOAD** THE COMPLETE MANUAL

- Thank you very much for reading the preview of the manual.
- You can download the complete manual from: [www.heydownloads.com](http://www.heydownloads.com) by clicking the link below



- Please note: If there is no response to CLICKING the link, please download this PDF first and then click on it.

CLICK HERE TO **DOWNLOAD** THE COMPLETE MANUAL

DESCRIPTION

BENENNUNG

POS. TEILE--NR. MENGE PART--Nº. QUANTITY

POS. ITEM	TEILE--NR. PART--Nº.	MENGE QUANTITY	BENENNUNG	DESCRIPTION
006.01	1576389	1.0	STECKER, STECKVERBINDUNG	PLUG
006.03	1576391	1.0	STECKER, STECKVERBINDUNG	PLUG
011.01	1067047	1.0	RELAYS, KLEIN-	SMALL-RELAY
011.02	1067048	1.0	SOCKEL, STECK-	PLUG
012	1071370	1.0	SCHALTER, KIPP-	TOGGLE SWITCH
013	1376338	1.0	SCHALTER, KREUZ-	SWITCH
014	1071648	1.0	SCHALTER, KIPP-	TOGGLE SWITCH
015.01	1576731	1.0	LEUCHTE, KONTROLL- (ORANGE)	PILOT LAMP (ORANGE)
015.02	1207143	1.0	LAMPE, GLUEH-	GLOW LAMP
016	1067071	1.0	GEBER, IMPULS-	IMPULSE SENDER
017	1677741	3.0	GLEICHRICHTER	BELLMOUTH
020	1204484	1.0	KLAPPE, SICHERHEITS-	SAFETY FLAP
021	1067059	1.0	SCHALTER, KIPP-	TOGGLE SWITCH
022	1577991	1.0	KAPPE, ABDECK-	PROTECTIVE COVER
023	0553026	1.0	KAPPE, ABDECK-	PROTECTIVE COVER



**KRUPP**

EINSCHUB SEPARATSTEUERUNG

SLIDE-IN UNIT, SEPARATE STEERING

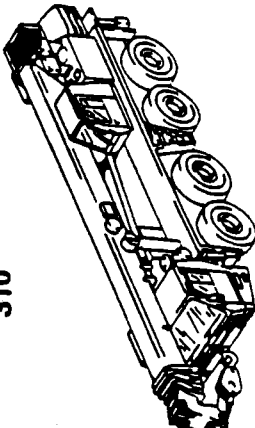
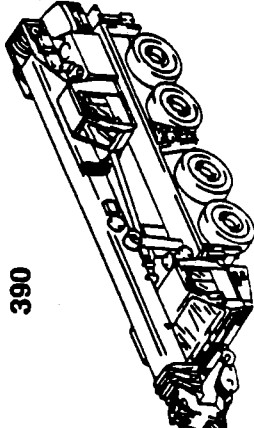
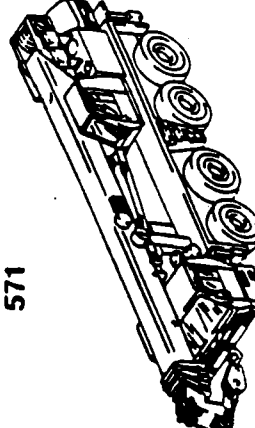

ERSATZTEILLISTE  
LIST OF SPARE PARTS

07.89

2082864-ETL

1

FHG 802

FHG	Benennung	Description	Ersatzteilliste Nr. List of spare parts No.	A-Zu. mod. state
310 	Haupthubwerk Hubwerk	Main hoisting gear Hoisting gear	1 902 424-ETL 1 922 678-ETL	B A
390 	Drehwerk	Slewing gear	1 902 436-ETL	A
571 	Electr. Anlage LMB (Oberwagen) (Blatt 1) Zentraleinheit Meßwertsender	Electr. construct. LMB (turnt.) (Page 1) Central-unit Measured valve transmitter	0 930 762-ETL 0 929 170-ETL 0 930 764-ETL	C
		Benennung Teleskopkran KMK 4060	Fabrik-/Auftrags-Nr. Serial-/Order-No. 4060 45	
Inhaltsverzeichnis (ETL) Table of contents		Teleskopkran KMK 4060	Datum Date 06.90	Seite Page 13

DESCRIPTION

BENENNUNG

MENGE

TEILE-NR.

QUANTITY

PART-NR.

POS. ITEM	TEILE-NR. PART-NR.	MENGE QUANTITY	BENENNUNG	DESCRIPTION
001	1683614	1.0	SERVOSTAT, ROSS-	ROSS-SERVOSTAT
002	1930042	1.0	SAEULE, LENK-	STEERING PILLAR
003	0558528	1.0	LENKRAD	STEERING WHEEL
004	0559167	1.0	SIGNAL F. LENKUNG	SIGNAL FOR STEERING ASSEMBLY
007	1678283	1.0	KNOPF, STEUER-	BUTTON



**KRUPP**

LENKUNG

STEERING

ERSATZTEILLISTE  
LIST OF SPARE PARTS

04.89

1902445-ETL

1

FHG 077

DESCRIPTION

BENENNUNG

POS. TEILE-NR. MENGE  
ITEM PART-NR. QUANTITY

POS. ITEM	TEILE-NR. PART-NR.	MENGE QUANTITY	BENENNUNG	DESCRIPTION
002	1904745-ETL	1.0	TUER, SCHIEBE-, ZSB.	SLIDING DOOR, ASSEMBLY
003.01	1926774	1.0	SCHEIBE, FRONT-	FRONT PANE
003.02	1926821	3320.0 mm	PROFIL, KLEMM-	CLAMPING STRIP
003.03	1926822	3329.0 mm	PROFIL, FUELLER-	FILLER-PROFILE STRIP
004	1926821	3630.0 mm	PROFIL, KLEMM-	CLAMPING STRIP
005	1962822	3630.0 mm	PROFIL, FUELLER-	FILLER-PROFILE STRIP
006	1926770	1.0	PLATTE, FRONT-	FRONT PLATE
008	1926772	1.0	SCHEIBE, SEITEN-	SIDE PANE
010	1926822	3100.0 mm	PROFIL, FUELLER-	FILLER-PROFILE STRIP
011	1926775	1.0	SCHEIBE, DACH-	ROOF PANE
012	1926776	3.1 m	PROFIL, KLEMM-	CLAMPING STRIP
013.01	1926853	1.0	MOTOR, WISCHER- DACHFENSTER	WIPERMOTOR HEAD WINDOW
014	1926780	1.0	WISCHERBLATT DACHFENSTER	WIPER BLADE HEAD WINDOW
015.01	1926860	1.0	MOTOR, WISCHER- FRONTSCHIEBE	WIPERMOTOR FRONT PANE
016	1926781	1.0	ARM, WISCH- FRONTSCHIEBE	WIPER ARM FRONT PANE
017	1926782	1.0	WISCHERBLATT FRONTSCHIEBE	WIPER BLADE FRONT PANE
019	0552513	2.0	SCHLOSZ, ZUNGEN-	TONGUE LOCK
029	1926785	1.0	DUESE, SPRITZ-	SPRAYING NOZZLE
050	1685975	1.0	SESSEL, STEUER-	CONTROL CHAIR
059	1926186	1.0	ABDECKUNG	COVERING
072	1926187	1.0	DECKEL	COVER
091	1926797	1.0	DUESE, SPRITZ-	SPRAYING NOZZLE
106	2210522	1.0	ARM, WISCH- DACHFENSTER	WIPER ARM HEAD WINDOW
116	1926809	2.0	SCHARNIER, RECHTS	HINGE, RIGHT



KRUPP

KRANKABINE, ZSB.

CRANE CABIN, ASSEMBLY

ERSATZTEILLISTE  
LIST OF SPARE PARTS

04.90

1962263-ETL

B

2

FHG 236

DESCRIPTION

BENENNUNG

POS. TEILE-NR. MENGE PART-NR. QUANTITY  
ITEM

POS. ITEM	TEILE-NR.	MENGE	PART-NR.	QUANTITY	BENENNUNG	DESCRIPTION
001	2212189	1.0			GETRIEBE, EINHEITS-	GEAR
001.15	2212190	1.0			LAGERUNG, TROMMEL-	CABLE DRUM BEARING
001.63	2212178	1.0			FILTER, BELUEFTUNG	VENTILATION FILTER
002	1929077	1.0			TROMMEL, SEIL-	CABLE DRUM
003	1929079	1.0			SCHIENE, KLEMM	CLAMPING RAIL
004	2212186	1.0			BREMSE KPL.	BRAKE CPL.
004.01	1369479	22.0			FEDER, DRUCK-	PRESSURE SPRING
004.02	1929312	5.0			LAMELLE, AUSZEN-	EXTERNAL DISK
004.03	0557367	4.0			LAMELLE, INNEN-	DRIVE DISC
004.06	2212188	1.0			FREILAUF, R-EINHEIT	R-FREEWHEELING
004.16	2212923	1.0			DICHTUNGSSATZ	GASKET SET



KRUPP

HUBWERK

HOISTING GEAR

ERSATZTEILLISTE  
LIST OF SPARE PARTS

09.89

1922678-ETL A

1

FHG 310

DESCRIPTION

BENENNUNG

MENGE

TEILE-NR.

PART-Nº. QUANTITY

POS. ITEM	TEILE-NR. PART-Nº.	MENGE QUANTITY	BENENNUNG	DESCRIPTION
006	1570879	2.0	SCHALTER, DRUCK-	PRESSURE SWITCH
016	1200494	1.0	VENTIL, DRUCKBEGR.-	RELIEF VALVE
022	1678545	1.0	VENTIL, ZWEIWEGE-	TWO-WAY ACTING VALVE
120	1066110	1.0	VENTIL, BREMS-,	MOTORCAR BRAKE VALVE
121	0550443	1.0	VENTIL, SCHALT-	PILOT VALVE
122	1069648	1.0	VENTIL, BREMS-,	MOTORCAR BRAKE VALVE
123	1930068	1.0	VENTIL, FEINREGEL-	FINE-REGULATING VALVE
157	0553255	1.0	VENTIL, 3/2-WEGE-	MAGNET 2/3-WAY VALVE
158	1066197	1.0	WINKELSTECKER	ANGLE PLUG



**KRUPP**

DRUCKLUFTANLAGE OBERWAGEN

COMPRESSED AIR SYSTEM, TURNTABLE

ERSATZTEILLISTE

LIST OF SPARE PARTS

09.89

1969757-ETL

B

1

FHG 756

DESCRIPTION

POS. TEILE-NR. MENGE BENENNUNG  
 ITEM PART-Nº QUANTITY

336	2211201	1.0	LEITUNG, SCHLAUCH	HOSE ASSEMBLY
337	2211212	1.0	LEITUNG, SCHLAUCH	HOSE ASSEMBLY
339	2211213	1.0	LEITUNG, SCHLAUCH	HOSE ASSEMBLY
341	2212540	1.0	LEITUNG, SCHLAUCH	HOSE ASSEMBLY
342	2211604	1.0	LEITUNG, SCHLAUCH	HOSE ASSEMBLY



**KRUPP**

SCHLAUCHLEITUNGEN, OBERWAGEN (VENTILEINHEIT)  
 HOSE ASSEMBLIES, TURNTABLE (VALVE UNITS)

ERSATZTEILLISTE  
 LIST OF SPARE PARTS

09.89

1962585-ETL

D

6

FHG 786

**DESCRIPTION**

**BENENNUNG**

**POS. ITEM    TEILE--NR. PART--Nº    MENGE QUANTITY**

317	22111195	1.0	LEITUNG, SCHLAUCH-	HOSE ASSEMBLY
318	22111196	1.0	LEITUNG, SCHLAUCH-	HOSE ASSEMBLY
319	22111197	1.0	LEITUNG, SCHLAUCH-	HOSE ASSEMBLY

40604502



**KRUPP**

SCHLAUCHLEITUNGEN, OBERWAGEN (WIPPWERK)

HOSE ASSEMBLIES, TURNABLE (LUFFING GEAR)

**ERSATZTEILLISTE  
LIST OF SPARE PARTS**

09.89

1962585-ETL

D

4

FHG 786

DESCRIPTION

BENENNUNG

MENGE

TEILE-NR.

QUANTITY

PART-Nº

HOSE ASSEMBLY  
 HOSE ASSEMBLY  
 HOSE ASSEMBLY  
 HOSE ASSEMBLY  
 HOSE ASSEMBLY

LEITUNG, SCHLAUCH-  
 LEITUNG, SCHLAUCH-  
 LEITUNG, SCHLAUCH-  
 LEITUNG, SCHLAUCH-  
 LEITUNG, SCHLAUCH-

1.0  
 1.0  
 1.0  
 1.0  
 1.0

2211191  
 2211192  
 2211193  
 2211211  
 2211194

300  
 301  
 302  
 303  
 304



**KRUPP**

SCHLAUCHEITUNGEN, OBERWAGEN (DREHVERBINDUNG)

HOSE ASSEMBLIES, TURNTABLE (SLEWING GEAR)

ERSATZTEILLISTE

LIST OF SPARE PARTS

09.89

1962585-ETL


D

1

FHG 786

POS. ITEM	TEILE-NR. PART-NR.	MENGE QUANTITY	BENENNUNG	DESCRIPTION
-----------	--------------------	----------------	-----------	-------------

001	0557971	1.0	SCHALTER, MOTOR-	MOTOR CONTROLLER
006.01	1576389	1.0	STECKER STECKVERBINDUNG	PLUG CONNECTION
006.03	1576391	1.0	STECKER STECKVERBINDUNG	PLUG CONNECTION
007	1677744	4.0	TASTER, DRUCK-	PUSH-BUTTON
008	1574266	2.0	SCHALTER, KIPP-	TOGGLE SWITCH
010	0553027	1.0	KAPPE, ABDECK-	PROTECTIVE COVER
014	0554121	1.0	SCHALTER, DRUCKKNF-	PUSH-BUTTON SWITCH
015	1677741	2.0	GLEICHRICHTER	BELL MOUTH

 <b>KRUPP</b>	EINSCHUB 5.2A		<b>ERSATZTEILLISTE</b> <b>LIST OF SPARE PARTS</b>	
	SLIDE-IN UNIT 5.2A			
			1	FHG 807

DESCRIPTION

BENENNUNG

TEILE-NR. MENGE  
PART-NR. QUANTITY

POS. ITEM	TEILE-NR. PART-NR.	MENGE QUANTITY	BENENNUNG	DESCRIPTION
004.01	1576389	2.0	STECKER STECKVERBINDUNG	PLUG CONNECTION
004.03	1576391	2.0	STECKER STECKVERBINDUNG	PLUG CONNECTION
005	1677741	2.0	GLEICHRICHTER	BELLMOUTH
007	0553026	1.0	KAPPE, ABDECK-	PROTECTIVE COVER
022	1376135	1.0	SCHALTER, KIPP-	TOGGLE SWITCH
023	1574266	1.0	SCHALTER, KIPP-	TOGGLE SWITCH
024	1206347	1.0	SCHALTER, WISCH-INTERVALL-	WIPE-INTERVAL SWITCH
025	0554121	1.0	SCHALTER, DRUCKKNF-	PUSH-BUTTON SWITCH
026.01	1067047	1.0	RELAYS, KLEIN-	SMALL-RELAY
026.02	1067048	1.0	SOCKEL, STECK-	PLUG
029	1677744	1.0	TASTER, DRUCK-	PUSH-BUTTON
032	1577991	2.0	KAPPE, ABDECK-	PROTECTIVE COVER



**KRUPP**

EINSCHUB 18.3A

SLIDE-IN UNIT 18.3A

ERSATZTEILLISTE  
LIST OF SPARE PARTS

04.89	1969149-ETL	B	1	FHG 807
-------	-------------	---	---	---------

DESCRIPTION

BENENNUNG

TEILE-NR. MENGE

PART-Nº. QUANTITY

POS. ITEM	TEILE-NR. PART-Nº.	MENGE QUANTITY	BENENNUNG	DESCRIPTION
002	1677031	1.0	STANGE, SPIEGEL-	MIRROR ARM LEFT
003	1575460	1.0	SPIEGEL, AUSZEN-	OUTSIDE MIRROR
004	1677033	1.0	PLATTE, GRUND-	BASE PLATE

LINKS

40604502



**KRUPP**

ZUBEHOER OBERWAGEN

ACCESSORIES TURNTABLE

ERSATZTEILLISTE

LIST OF SPARE PARTS

04.89

1970461-ETL

1

FHG 876

**DESCRIPTION**

**BENENNUNG**

**POS. ITEM    TEILE-NR. PART-NR.    MENGE QUANTITY**

POS. ITEM	TEILE-NR. PART-NR.	MENGE QUANTITY	BENENNUNG	DESCRIPTION
097	1930146	1.0	ACHSE, AUSLEGERFUSZ	AXLE
098	1930125	1.0	BOLZEN	PIN
099	1923699	2.0	BUCHSE	BUSH
100	1930128	2.0	HALTER, ACHS-	AXLE GUARD
115	0028527	1.0	RING, SICHERUNGS-	RETAINING RING
143	1930928	5.0	ZAPFEN, EINSTELL-	ADJUSTING PIN
144	0203978	5.0	SCHRAUBE, ZYLINDER-	SOCKET-HEAD SCREW



**KRUPP**

AUSLEGEREINBAUTEILE (GRUNDKOEPPER)  
 JIB COMPONENT PARTS (BASIC MEMBER)

**ERSATZTEILLISTE**  
**LIST OF SPARE PARTS**

06.90

1969593-ETL

G

1

FHG 506

DESCRIPTION

TEILE-NR. MENGE BENENNUNG

PART-NR. QUANTITY

POS. ITEM	TEILE-NR. PART-NR.	MENGE QUANTITY	BENENNUNG	DESCRIPTION
022	1571576	2.0	FUEHRUNG	GUIDE
024	1923698	2.0	FUEHRUNG, GELENK-	GUIDE
025	1930001	2.0	HALTERUNG	HOLDING
026	1923692	2.0	PLATTE, GLEIT-	SLIDER
027	1930535	4.0	SCHRAUBE, ZYLINDER-	SOCKET-HEAD SCREW
029	1930130	2.0	ACHSE	AXLE
035	1574840	1.0	ROLLE, TRAG-	BEARING PULLEY
054	2215203	2.0	BOLZEN	PIN
123	1678177	1.0	MUNDSTUECK, ROLLEN-	ROLLER TYP NOZZLE
145	2079614	2.0	RIEGEL, DRUCK-	BAR



**KRUPP**

AUSLEGEREINBAUTEILE (TELESKOPEIL II)

JIB COMPONENT PARTS (2ND TELESCOPIC PART)

ERSATZTEILLISTE  
LIST OF SPARE PARTS

06.90

1969593-ETL

G

6

FHG 506

**DESCRIPTION**

**BENENNUNG**

**MENGE**

**POS. ITEM**

**PART-NR.**

**QUANTITY**

003	0930751-ETL	1.0	AUSLEGEREINHEIT 3	JIB-UNIT 3
005	0930754-ETL	1.0	TROMMEL, KABEL- 2	CABLE DRUM 2
006	0930755-ETL	1.0	TROMMEL, KABEL- 3	CABLE DRUM 3
012	1738024	1.0	KABELBAUM LMB (WINKEL-LAENGEN- MESZWERTSENDER)	LACED WIRING HARNESS LMB (ANGLE AND LENGHTS, MEASURED VALUE TRANS MITTER)



**KRUPP**

EL.-ANLAGE LMB-AUSLEGER (BLATT 2)

ELECTR. CONSTRUCTION LMB-JIB (PAGE 2)

**ERSATZTEILLISTE**  
**LIST OF SPARE PARTS**

04.89

0930762-ETL

1

FHG 571

DESCRIPTION

BENENNUNG

POS. TEILE-NR. MENGE  
ITEM PART-NR. QUANTITY

POS. ITEM	TEILE-NR. PART-NR.	MENGE QUANTITY	BENENNUNG	DESCRIPTION
001.01	0556339	2.0	LEUCHTE	LIGHTLY
001.02	0438514	2.0	LAMPE, GLUEH-	GLOW LAMP
001.05	1683995	2.0	GEHÄUSE, TÜLLEN-	HOOD
001.06	1206421	2.0	GEHÄUSE, KUPPLUNGS-	HOOD
001.07	1206427	2.0	EINSAITZ, STECKER-	MALE INSERT
001.08	1206422	2.0	EINSAITZ, STECKDOSEN	FEMALE INSERT
001.09	1371416	2.0	KAPPE, SCHUTZ-	PROTECTING CAP
001.10	1371417	2.0	KAPPE, SCHUTZ-	PROTECTING CAP
002	1576519	1.0	DOSE, STECK-	PLUG BOX
003	1573483	1.0	STECKER	PLUG
009	0556310	1.0	KASTEN, KLEMMEN-	TERMINAL BOX
011	1067025	1.0	DOSE, STECK-	PLUG BOX



**KRUPP**

E-TEILE AUSLEGER  
ELECTR. PARTS, JIB

ERSATZTEILLISTE  
LIST OF SPARE PARTS

04.90

2081876-ETL

1

FHG 806

DESCRIPTION

BENENNUNG

POS. TEILE-NR. MENGE  
ITEM PART-NR. QUANTITY

POS. ITEM	TEILE-NR. PART-NR.	MENGE QUANTITY	BENENNUNG	DESCRIPTION
001	0933227-ETL	1.0	KASTEN, WERKZG--KPL	TOOLBOX, CPL.
002.01	0556694	1.0	KANNE, OELSPRITZ MIT DRUCKPUMPE	FORCE FEED-OILER WITH PRESSURE PUMP
002.02	0436716	1.0	PRESSE	GREASE GUN
002.03	0436715	1.0	SCHLAUCH	HOSE LINE
008	1575025	1.0	SCHLUESSEL 32	SOCKET WRENCH 32
009	1677853	1.0	TASCHE, WERKZEUG- MIT INHALT	TOOL BAG WITH TOOLS
010	0552335	1.0	SCHLUESSEL, DORN-	MANDREL KEY
011	1146738	1.0	STIFT, DREH- A 16	TOMMY BAR A 16
012	0550367	1.0	LEUCHTE, WARNBLINK	WARNING BLINKLAMP
013	0556218	5.0	BATTERIE, RUND- 1,5V MONOZELLE	ROUND-BATTERY
014	0435705	1.0	KASTEN, VERBAND	FIRST-AID BOX
015	0551663	1.0	WARNDREIECK	DANGER SIGNAL
016	0551623	1.0	SCHLAUCH, REIFENFUJELL-	TIRE-INFLATOR HOSE
017	0557486	1.0	STECKER, TANKSTELL-	PLUG
018	0933803	1.0	SCHLUESSEL, ENTLUEFTUNGS-	SOCKET, WRENCH FOR VENTING
019	1558571	1.0	HEBEL, HAND-	HAND LEVER
020	2214570	1.0	PRESSE, FETT-	GREASE GUN
021	1205137	1.0	LEITUNG, SCHLAUCH	HOSE LINE



WERKZEUG  
TOOLS

ERSATZTEILLISTE  
LIST OF SPARE PARTS

06.90 1673394-ETL F 1 FHG 879

DESCRIPTION

BENENNUNG

POS. TEILE-NR. MENGE  
ITEM PART-NR. QUANTITY

POS. ITEM	TEILE-NR. PART-NR.	MENGE QUANTITY	BENENNUNG	DESCRIPTION
001	1969306	1.0	RAD, KPL. 14.00 R25 XVC	WHEEL, CPL.
001.01	1925099	1.0	REIFEN, KPL.	TYRE, CPL.
001.02	1925097	1.0	SCHEIBENRAD	DISK WHEEL
001.03	0557074	1.0	FELGENVENTIL	RIM VALVE
002	1969310	1.0	RAD, KPL. 16.00 R25 XVC	WHEEL, CPL.
002.01	1681751	1.0	REIFEN, KPL.	TYRE, CPL.
002.02	1925094	1.0	SCHEIBENRAD	DISK WHEEL
002.03	0557074	1.0	FELGENVENTIL	RIM VALVE
003	1969564	1.0	RAD, KPL. 14.00 R 25 VHB	WHEEL, CPL.
003.01	1925529	1.0	REIFEN, KPL.	TYRE, CPL.
003.02	1925097	1.0	SCHEIBENRAD	DISK WHEEL
003.03	0557074	1.0	FELGENVENTIL	RIM VALVE
004	1969565	1.0	RAD, KPL. 16.00 R 25 VKT	WHEEL, CPL.
004.01	1924670	1.0	REIFEN, KPL.	TYRE, CPL.
004.02	1925094	1.0	SCHEIBENRAD	DISK WHEEL
004.03	0557074	1.0	FELGENVENTIL	RIM VALVE



**KRUPP**

RAD KPL. (AUSWAHL)

WHEEL CPL. (SELECTION)

ERSATZTEILLISTE  
LIST OF SPARE PARTS

04.89

1930107-ETL

1

FHG 879

POS. ITEM	TEILE-NR. PART-Nº	MENGE QUANTITY	BENENNUNG	DESCRIPTION
006	1925658	3.0	ROLLE, SEIL-	ROPE PULLEY
007	1070603	3.0	LAGER, ZYL. ROLLEN-	CYLINDRICAL ROLLER-BEARING
010	1925070	1.0	HAKEN, EINFACH-	LIFTING HOOK
016	1927588	1.0	SICHERUNG, MAUL-	SAFETY CATCH



HAKENFLASCHE 45T MIT EINFACHHAKEN  
 BOTTOM HOOK BLOCK 45T WITH SINGLE LOAD HOOK

ERSATZTEILLISTE  
 LIST OF SPARE PARTS

04.89

1925527-E1L

1

FHG 520

40604502

**DESCRIPTION**

**BENENNUNG**

**POS. ITEM TEILE-NR. PART-NR. MENGE QUANTITY**

POS. ITEM	TEILE-NR. PART-NR.	MENGE QUANTITY	BENENNUNG	DESCRIPTION
001	2214188	2.0	VENTIL, 4/3-WEGE-	4/3-WAY-VALVE
001.01	2212831	2.0	MAGNET, ELECTRO-	ELECTROMAGNET
001.02	1148080	2.0	DOSE, GERAETESTECK-	PLUG- IN CONNECTOR
002	1924369	1.0	VENTIL, DRUCKBEGR.	RELIEF VALVE
003	1924372	1.0	VENTIL, 3/2-WEGE-	3/2-WAY-VALVE
003.01	2214530	1.0	MAGNET, ELECTRO-	ELECTROMAGNET
003.02	1148080	1.0	DOSE, GERAETESTECK-	PLUG- IN CONNECTOR



**KRUPP**

UMBAUSATZ

HILFSHUBWERK

REBUILDING-SET FOR AUXILIARY HOISTING GEAR

**ERSATZTEILLISTE**  
**LIST OF SPARE PARTS**

06.90 1930381-ETL

1

FHG 787

40604502

DESCRIPTION

BENENNUNG

POS. ITEM TEILE-NR. PART-NR. MENGE QUANTITY

001	2086315	2.0	LASCHE	SHACKLE
002	2086317	2.0	LASCHE	SHACKLE
003	2214235	6.0	BOLZEN	PIN
004.02	2210824	1.0	ACHSE	AXLE
004.03	2212868	1.0	ROLLE	ROLLER



**KRUPP**

KLAPPSPITZE 30°, ANBAU

HINGED JIB 30°, MOUNTING

ERSATZTEILLISTE  
LIST OF SPARE PARTS

10.89

2086313-ETL

1

FHG 172

DESCRIPTION

TEILE-NR. MENGE BENENNUNG

PART-NR. QUANTITY

POS. ITEM	TEILE-NR. PART-NR.	MENGE QUANTITY	BENENNUNG	DESCRIPTION
001	1376510	1.0	GERAET, WASSERHEIZ-	WATER HEATING APPLIANCE
002.06	0552293	2.0	HALTER, HAUBEN-	BONNET FASTENER
003	2210784	1.0	TERMOSTAT	TERMOSTAT
005	2210785	2.0	VENTIL, RÜCKSCHLAG	NONRETURN VALVE
006	2210786	1.0	FORMSCHLAUCH	HOSE
007	1684163	1.0	FORMSCHLAUCH	HOSE
008	2210787	1.0	SCHLAUCH	HOSE
011	1376507	2.0m	KRAFTSTOFFSCHLAUCH	FUEL HOSE
020	1684159	0.9m	ABGASSCHLAUCH	EXHAUST TAIL PIPE



KRUPP

STANDHEIZUNG

HEATING

ERSATZTEILLISTE

LIST OF SPARE PARTS

01.90

2086391-ETL

FHG 291

DESCRIPTION

BENENNUNG

POS. TEILE-NR. MENGE PART-NR. QUANTITY  
ITEM

POS. ITEM	TEILE-NR.	MENGE	BENENNUNG	DESCRIPTION
001	1921520	2.0	KUEHLER, OEL-LUFT-	OIL-AIR RADIATOR
002	0552117	1.0	VENTIL, RUECKSCHLAG	NONRETURN VALVE
003	1575841	1.0	LEITUNG, SCHLAUCH-	HOSE ASSEMBLY
004	1575842	1.0	LEITUNG, SCHLAUCH-	HOSE ASSEMBLY
005	1575843	1.0	LEITUNG, SCHLAUCH-	HOSE ASSEMBLY
006	1921519	1.0	LEITUNG, SCHLAUCH-	HOSE ASSEMBLY



**KRUPP**

HYDR. ROHRSCHEMA OELKUEHLUNG

HYDR. PIPE DIAGRAM, OIL COOLING

ERSATZTEILLISTE  
LIST OF SPARE PARTS

04.89 1969605-ETL A 1 FHG 786

DESCRIPTION

BENENNUNG

TEILE-NR. MENGE  
PART-NR. QUANTITY

POS. ITEM	TEILE-NR. PART-NR.	MENGE QUANTITY	BENENNUNG	DESCRIPTION
001	1685991	2.0	SCHILD DOSENLIBELLE	PLATE, LEVELING INDICATOR
002	1682276	1.0	SCHILD	PLATE
003	1204916	1.0	SCHILDERTAFEL II	PLATE II
004	1571299	1.0	SCHILD	PLATE
005	1682118	1.0	SCHILD	PLATE
006	1930723	1.0	SCHILD	PLATE



**KRUPP**

SCHILDER  
UNTERWAGEN

PLATES  
CHASSIS

ERSATZTEILLISTE  
LIST OF SPARE PARTS

04.89

2079630-ETL

1

FHG 879

DESCRIPTION

BENENNUNG

POS. TEILE-NR. MENGE PART-NR. QUANTITY

POS. ITEM	TEILE-NR.	MENGE	BENENNUNG	DESCRIPTION
001	1684621	1.0	TROCKNER, LUFT-	AIR DRYING APPARATUS
002	1684372	1.0	VENTIL, VIERKREIS-	FOUR-CIRCUIT-SAFETY VALVE
003	0550460	1.0	VENTIL, BREMS-,	MOTORCAR BRAKE VALVE
004	1930561	1.0	VENTIL, HANDBREMS-	HAND-BRAKE-VALVE
005	0551861	1.0	DRUCKMESSER, LUFT-	PRESSURE GAUGE
006	1570879	2.0	SCHALTER, DRUCK-	PRESSURE SWITCH
007	0551732	1.0	VENTIL, FEINREGEL-,	FINE REGULATION PEDAL-TYPE VALVE
009	1066113	1.0	VENTIL, RUECKSCHLAG	NONRETURN VALVE
010	1574546	1.0	STUTZEN, DOPPEL-	DOUBLE UNION
011	1574547	1.0	MUTTER, FLUEGEL-	WING NUT
012	1574548	1.0	KETTE, BEFESTIGUNGS -	FASTENING CHAIN
016	1200494	1.0	VENTIL, DRUCKBEGRENZUNGS-	RELIEF VALVE
018	1574544	2.0	BEHAELTER, DRUCKL.-	AIR RESERVOIR
019	1570750	5.0	VENTIL, ENTWAESSRIG.	DEWATERING VALVE
020	1570657	1.0	ZYLINDER, MEMBRAN-	DIAPHRAGM-CYLINDER
021	0551717	1.0	VENTIL, UEBERSTR.-	OVERFLOW VALVE
022	1678545	1.0	VENTIL, ZWEIWEGE-	TWO-WAY ACTING VALVE
023	1930066	2.0	VENTIL, 3/2-WEGE-	MAGNET 2/3-WAY VALVE
026	1202061	3.0	VERSCHRAUBUNG, PRUEFANSCHLUSS	PIPE UNION INSPECT CONNECTION
027	1681436	1.0	BEHAELTER, DRUCKL.-	AIR RESERVOIR
028	1200648	1.0	BEHAELTER, DRUCKL.-	AIR RESERVOIR
029	0557051	1.0	BEHAELTER, DRUCKL.-	AIR RESERVOIR
030	1066197	13.0	WINKELSTECKER	ANGLE PLUG
031	1684756	1.0	VENTIL, REIFENFUELL	TIRE-INFLATOR VALVE
032	0553482	0.0	SCHILD	PLATE
035	1684629	1.0	ZYLINDER, FEDERSP.-	SPRING-LOADED CYLINDER
036	0551722	2.0	ZYLINDER, BETAETIG.	ACTUATING CYLINDER
037	1930176	1.0	VENTILBLOCK, MAGNET	MAGNET VALVE BLOCK
037.01	1376580	13.0	VENTIL, MAGNET	MAGNET VALVE
037.01.01	1923262	1.0	MAGNET	MAGNET
040.01	1570880	3.0	BAND, SPANN-	STRAP
040.02	1570882	2.0	BAND, SPANN-	STRAP
040.07	1678260	2.0	BAND, SPANN-	STRAP



KRUPP

DRUCKLUFTANLAGE, UNTERWAGEN (BLATT 1)

COMPRESSED AIR SYSTEM, CHASSIS (PAGE 1)

ERSATZTEILLISTE

LIST OF SPARE PARTS

10.89

1970746-ETL

1

FHG 751

CLICK HERE TO **DOWNLOAD** THE COMPLETE MANUAL

- Thank you very much for reading the preview of the manual.
- You can download the complete manual from: [www.heydownloads.com](http://www.heydownloads.com) by clicking the link below



- Please note: If there is no response to CLICKING the link, please download this PDF first and then click on it.

CLICK HERE TO **DOWNLOAD** THE COMPLETE MANUAL