

# **Ersatzteilliste**

## **List of spare parts**

### **KMK 4080**

**Fabrik-Nr.**

**Serial No.**

**02.92**

CLICK HERE TO **DOWNLOAD** THE COMPLETE MANUAL

- Thank you very much for reading the preview of the manual.
- You can download the complete manual from: [www.heydownloads.com](http://www.heydownloads.com) by clicking the link below




- Please note: If there is no response to CLICKING the link, please download this PDF first and then click on it.

CLICK HERE TO **DOWNLOAD** THE COMPLETE MANUAL

2 084 353 de/en

POS. POS.	GRUPPE (G) GROUP (G)	MENGE QUANTITY	BENENNUNG	DESIGNATION	TEILE-NR. PART-NO.
001	BE 500	1.0	TRIEBKOPF	TRACTION UNIT	2221446-ETL
002	BE 540	1.0	KRANTRAEGER	CARRIER	2221447-ETL
003	BE 550	1.0	FAHRERHAUS	DRIVER'S CAB	2221448-ETL
004	BE 590	1.0	VERBINDUNGSTEILE	CONNECTING PARTS	2221449-ETL

 <b>KRUPP</b>	<b>BAUEINHEITENUEBERSICHT</b> ASSEMBLY GROUPS - CONTENTS	<b>UNTERWAGEN</b> CARRIER	ERSATZTEILLISTE LIST OF SPARE PARTS	<b>KMK 4080</b>
			02.92   <b>2221445-ETL C</b>	2/2

2 084 353 de/en

POS. POS.	TEILE-NR. PART-NO.	MENGE QUANTITY	BENENNUNG	DESIGNATION
--------------	-----------------------	-------------------	-----------	-------------

ENGINE SUPPORT


MOTORLAGERUNG

1.0

2086942


000

40800906

 <b>KRUPP</b>	MOTORLAGERUNG ENGINE SUPPORT	ERSATZTEILLISTE LIST OF SPARE PARTS		<b>KMK 4080</b>
		02.92	<b>2086942-ETL C</b>	<b>BE 500</b> <b>G 032</b>

1/1


POS. POS.	TEILE-NR. PART-NO.	MENGE QUANTITY	BENENNUNG	DESIGNATION
001	1925381	1.0	STARTER	STARTER
002	1375911	1.0	KOHLEBUERSTE	CARBON BRUSH
003	1375912	1.0	LICHTMASCHINE	ALTERNATOR
004	1922587	1.0	REGLER	REGULATOR
005	1681555	1.0	OELFILTEREINSATZ	OIL FILTER ELEMENT
006	1681188	1.0	KRAFTSTOFFFILTEREINSATZ	FUEL FILTER ELEMENT
007	1207923	1.0 SATZ	SCHMALKEILRIEMEN	NARROW V-BELT
008	2252955	1.0	WASSERPUMPE	COOLING WATER PUMP
009	1206576	1.0	WASSERTEMPERATURGEBER	WATER TEMPERATURE TRANSMITTER
010	2211178	1.0	LUFTPRESSER-REPARATURSATZ	COMPRESSOR REPAIR KIT

 <b>KRUPP</b>	DIESELMOTOR DIESEL ENGINE		ERSATZTEILLISTE LIST OF SPARE PARTS		KMK 4080 BE 500 G 631
			02.92	2212846-ETL A	1/1


2 084 353 de/en

POS. POS.	TEILE-NR. PART-NO.	MENGE QUANTITY	BENENNUNG	DESIGNATION
300	2211729	2.0	SCHLAUCHLEITUNG	HOSE
301	2253097	1.0	SCHLAUCHLEITUNG	HOSE
302	2253098	1.0	SCHLAUCHLEITUNG	HOSE
303	2253099	1.0	SCHLAUCHLEITUNG	HOSE
304	2253100	1.0	SCHLAUCHLEITUNG	HOSE

 <b>KRUPP</b>	SCHLAUCHLEITUNGEN TRIEBKOPF HOSES, TRACTION UNIT		ERSATZTEILLISTE LIST OF SPARE PARTS	KMK 4080 BE 500 G 781
			02.92	2225179-ETL
				1/1

POS. POS.	GRUPPE (G) GROUP (G)	MENGE QUANTITY	BENENNUNG	DESIGNATION	TEILE-NR. PART-NO.
001	G 032	1.0	FAHRWERKSRAHMEN	CHASSIS FRAME	2222727-ETL
002	G 033	1.0	FAHRWERKSRAHMEN	CHASSIS FRAME	2222729-ETL
003	G 034	1.0	BEBLECHUNG	COVER PLATES	2222733-ETL
004	G 061	1.0	ACHSANBAU	AXLE ATTACHMENT	2222601-ETL
005.01	G 072	1.0	LENKUNG	STEERING SYSTEM	2226249-ETL
007	G 460	1.0	ABSTUETZUNG	OUTRIGGER	2083369-ETL
008	G 631	1.0	ANTRIEB	DRIVE	2224917-ETL
009	G 751	1.0	DRUCKLUFTANLAGE	COMPRESSED-AIR SYSTEM	2223469-ETL
011	G 781	1.0	HYDRAULISCHE ANLAGE	HYDRAULIC SYSTEM	2223368-ETL
012	G 801	1.0	ELEKTRISCHE ANLAGE	ELECTRICAL SYSTEM	2225288-ETL
013	G 871	1.0	ZUBEHOER	ACCESSORIES	2225852-ETL

 <b>KRUPP</b>	GRUPPENEUBERSICHT GROUPS - CONTENTS	KRANTRAEGER CARRIER	ERSATZTEILLISTE LIST OF SPARE PARTS	KMK 4080 BE 540
			02.92	2221447-ETL B 2/2


POS.	TEILE-NR.	MENGE	BENENNUNG	DESIGNATION
POS.	PART-NO.	QUANTITY		

000	2222729	1.0	FAHRWERKSRAHMEN	CHASSIS FRAME
-----	---------	-----	-----------------	---------------


40800906

 <b>KRUPP</b>	<b>FAHRWERKSRAHMEN</b> CHASSIS FRAME	ERSATZTEILLISTE LIST OF SPARE PARTS	KMK 4080 BE 540 G 033
		02.92 <b>2222729-ETL C</b>	1/1

POS. POS.	TEILE-NR. PART-NO.	MENGE QUANTITY	BENENNUNG	DESIGNATION
000.01	2222603-ETL	1.0	ACHSANTRIEB	AXLE DRIVE
003	2080471	2.0	ZWANGSHEBEL I	LEVER I
003.02	1930095	2.0	PERMAGLIDE-BUCHSE	PERMAGLIDE BUSH
004	2080473	2.0	ZWANGSHEBEL II	LEVER II
004.02	1930095	2.0	PERMAGLIDE-BUCHSE	PERMAGLIDE BUSH
005	2211295	4.0	ACHSE	AXLE
006	1925845	4.0	BUCHSE	BUSH
007	2211296	4.0	SCHEIBE	WASHER
008	1930099	8.0	ANLAUFSCHLEIBE	FRICTION WASHER
011	1930107-ETL	2.0	RAD KOMPLETT (AUSWAHL)	WHEEL COMPLETE (SELECTION)
012	2080377-ETL	2.0	FEDERBEIN	SUSPENSION CYLINDER ASSEMBLY
013	2083403	2.0	HALTEBUEGEL	STIRRUP
014	1929840	4.0	WELLENSCHLEIBE	SHAFT DISK
015	2211314	4.0	DICHTRING	GASKET
016	2211315	4.0	DICHTRING	GASKET
017	2211316	4.0	DICHTRING	GASKET
018	2211317	4.0	DICHTRING	GASKET
019	1930104	4.0	V-RING	V-RING
020	1930105	4.0	AXIALGELENKLAGER	AXIAL-SPHERICAL PLAIN BEARING
021	1686319	2.0	V-RING	V-RING
022	1927522	2.0	V-RING	V-RING
024	2212326	4.0	KRONENMUTTER	CASTELLATED NUT
036	1207756	16.0	RADMUTTER	WHEEL NUT
041	2215104	4.0	ZWISCHENLAGE	LINER
042	2215105	4.0	ZWISCHENLAGE	LINER
050	0117125	8.0	DICHTRING	GASKET
051	2214673	8.0	SCHLAUCHLEITUNG	HOSE


 <b>KRUPP</b>	ACHSANBAU AXLE ATTACHMENT	ERSATZTEILLISTE LIST OF SPARE PARTS		KMK 4080
		02.92	2222601-ETL	BE 540
			3/4	G 061

POS. POS:	TEILE-NR. PART-NO.	MENGE QUANTITY	BENENNUNG	DESIGNATION
001	1201548	2.0	VERSCHLUSS-STOPFEN	PLUG
002	1924695	1.0	BREMSENTRAEGER	BRAKE ANCHOR PLATE
003	1925798	1.0	DECKPLATTE	COVER PLATE
004	1066769	2.0	ZUGFEDER	TENSION SPRING
005	1201546	2.0	DRUCKFEDER	PRESSURE SPRING
006	1925800	2.0	BUEGEL	STIRRUP
007	1925801	2.0	SCHEIBE	WASHER
008	1924696	2.0	BREMSBACKE MIT BELAG	BRAKE SHOE WITH BRAKE LINING
008.01	1924698	2.0	BREMSBELAG	BRAKE LINING
008.02	0438047	16.0	NIET	RIVET
009	1369704	2.0	SPREIZVORRICHTUNG	EXPANSION DEVICE
010	1927225	2.0	MUTTER	NUT

 <b>KRUPP</b>	BREMSE BRAKE	ERSATZTEILLISTE LIST OF SPARE PARTS		KMK 4080
		02.92	2252808-ETL	BE 540 G 061
			1/1	


POS. POS.	TEILE-NR. PART-NO.	MENGE QUANTITY	BENENNUNG	DESIGNATION
001	1925773	1.0	BREMSENDECKPLATTE	BRAKE COVER PLATE
002	1377073	1.0	DECKEL	COVER
003	1925774	8.0	SCHRAUBE	BOLT
004	1925775	8.0	FEDERRING	SPRING WASHER
005	1925776	2.0	VERSCHLUSS-STOPFEN	PLUG
006	1201548	2.0	VERSCHLUSS-STOPFEN	PLUG
007	1576600	1.0	BREMSENTRAEGER	BRAKE ANCHOR PLATE
008	1066946	2.0	ZUGFEDER	TENSION SPRING
009	1576599	2.0	BREMSBACKE MIT BELAG	BRAKE SHOE WITH LINING
009.01	1679680	2.0	BREMSBELAG	BRAKE LINING
009.02	0438047	16.0	NIET	RIVET
012	1070579	1.0	SPREIZVORRICHTUNG	EXPANDING DEVICE
013	1927225	2.0	MUTTER	NUT


 <b>KRUPP</b>	BREMSE BRAKE	ERSATZTEILLISTE LIST OF SPARE PARTS		KMK 4080
		02.92	1925772-ETL	BE 540 G 061
			1/1	



POS. POS.	TEILE-NR. PART-NO.	MENGE QUANTITY	BENENNUNG	DESIGNATION
005.01	2222618	1.0	UMLENKHEBEL 25	CHANGE COVER LEVER 25
005.02	1929839	2.0	LAGERSCHALE	BEARING BOX
006.01	2222620	1.0	UMLENKHEBEL 26	CHANGE COVER LEVER 26
006.02	1929839	2.0	LAGERSCHALE	BEARING BOX
007.01	2222614	1.0	UMLENKHEBEL 27	CHANGE COVER LEVER 27
007.02	1929839	2.0	LAGERSCHALE	BEARING BOX
008.01	2222616	1.0	UMLENKHEBEL 28	CHANGE COVER LEVER 28
008.02	1929839	2.0	LAGERSCHALE	BEARING BOX
012	1925511	1.0	LENKSTANGE	STEERING LEVER
013	1930198	1.0	LENKSTANGE	STEERING LEVER
015	1925253	1.0	LENKSTANGE	STEERING LEVER
016	1371209	1.0	LENKSCHUBSTANGE	DRAG ROD
019	1066826	4.0	KUGELGELENK	BALL PIVOT


 <b>KRUPP</b>	LENKUNG STEERING SYSTEM	ERSATZTEILLISTE LIST OF SPARE PARTS		KMK 4080
		02.92	2086572-ETL A	2/2
				BE 540 G 072

POS. POS.	TEILE-NR. PART-NO.	MENGE QUANTITY	BENENNUNG	DESIGNATION
001	2220309-ETL	1.0	ABGAS- UND ANSAUGANLAGE	EXHAUST- AND SUCTION GAS SYSTEM
002	2220311-ETL	1.0	KUEHLER UND OELTANK	RADIATOR AND OILTANK SUBASSEMBLY
003	2220313-ETL	1.0	BATTERIEKASTEN	BATTERY BOX
004	2226144	1.0	GELENKWELLEN LAGERUNG	CARDAN SHAFT BEARING
004.01	2253353	1.0	HALTERUNG	MOUNTING PIECE
004.02	2253354	6.0	SCHEIBE	WASHER
004.03	2253355	3.0	SCHEIBE	WASHER
004.04	2253356	2.0	BLECH	PLATE
004.05	2253357	1.0	BLECH	PLATE
004.06	2253358	1.0	BLECH	PLATE
004.13	2255375	1.0	BLECH	PLATE
005	2220315-ETL	1.0	GETRIEBEEINBAU 5HP600	GEAR UNIT 5HP600, ATTACHMENT
006	2220301-ETL	1.0	GETRIEBEEINBAU VG1800	GEAR UNIT VG1800, ATTACHMENT
007	2212844	1.0	GELENKWELLE	CARDAN SHAFT
008	2252567	1.0	GELENKWELLE	CARDAN SHAFT'
009	2212842	1.0	GELENKWELLE	CARDAN SHAFT
010	2212839	1.0	GELENKWELLE	CARDAN SHAFT
011	2212840	1.0	GELENKWELLE	CARDAN SHAFT
012	2212841	1.0	GELENKWELLE	CARDAN SHAFT
018	2222724-ETL	1.0	DIESEL TANKEINBAU	DIESEL TANK, ATTACHMENT


 <b>KRUPP</b>	ANTRIEB 8 x 6	ERSATZTEILLISTE LIST OF SPARE PARTS	KMK 4080
	DRIVE 8 x 6		BE 540
		02.92	G 631
		2224917-ETL A	1/1

POS. POS.	TEILE-NR. PART-NO.	MENGE QUANTITY	BENENNUNG	DESIGNATION
001	2086955-ETL	1.0	GETRIEBE 5HP600	GEAR UNIT
002	2220329	2.0	HALTERUNG	MOUNTING PIECE
003	2220326	1.0	HALTERUNG	MOUNTING PIECE
004	2220325	1.0	HALTERUNG	MOUNTING PIECE
005	2210856	4.0	MEGIPUFFER	MEGI-BUFFER
007	0435874	4.0	6KT-SCHRAUBE	HEXAGON BOLT
008	0436503	4.0	6KT-MUTTER	HEXAGON NUT
013.02	1927724	2.0	SCHLAUCHKRUEMMER	HOSE ELBOW
013.05	1925396	4.0	SHELLE	CLAMP
014	2220333	1.0	OELSTANDMESSER	OIL MEASURING STICK
014.02	2227172	1.0	OELEINFUELLROHR	OIL FILLING PIPE
014.03	2254756	1.0	SCHLAUCHLEITUNG	HOSE ASSEMBLY
015	1678437	4.0	SCHEIBE	WASHER


  

 <b>KRUPP</b>	GETRIEBEEINBAU 5HP600 GEAR UNIT 5HP600, ATTACHMENT	ERSATZTEILLISTE LIST OF SPARE PARTS		KMK 4080
		02.92	2220315-ETL A	BE 540 G 631


POS. POS.	TEILE-NR. PART-NO.	MENGE QUANTITY	BENENNUNG	DESIGNATION
001	2220309-ETL	1.0	ABGAS- UND ANSAUGANLAGE	EXHAUST- AND SUCTION GAS SYSTEM
002	2220311-ETL	1.0	KUEHLER UND OELTANK	RADIATOR AND OILTANK SUBASSEMBLY
003	2220313-ETL	1.0	BATTERIEKASTEN	BATTERY BOX
004	2226144	1.0	GELENKWELLEN LAGERUNG	CARDAN SHAFT BEARING
004.01	2253353	1.0	HALTERUNG	MOUNTING PIECE
004.02	2253354	6.0	SCHEIBE	WASHER
004.03	2253355	3.0	SCHEIBE	WASHER
004.04	2253356	2.0	BLECH	PLATE
004.05	2253357	1.0	BLECH	PLATE
004.06	2253358	1.0	BLECH	PLATE
004.13	2255375	1.0	BLECH	PLATE
005	2300967-ETL	1.0	GETRIEBEEINBAU 5HP*600	GEAR UNIT 5HP600, ATTACHMENT
006	2220301-ETL	1.0	GETRIEBEEINBAU VG1800	GEAR UNIT VG1800, ATTACHMENT
007	2212844	1.0	GELENKWELLE	CARDAN SHAFT
008	2252567	1.0	GELENKWELLE	CARDAN SHAFT
009	2212842	1.0	GELENKWELLE	CARDAN SHAFT
010	2212839	1.0	GELENKWELLE	CARDAN SHAFT
011	2212840	2.0	GELENKWELLE	CARDAN SHAFT
012	2212838	1.0	GELENKWELLE	CARDAN SHAFT
018	2222724-ETL	1.0	DIESELTANKEINBAU	DIESEL TANK, ATTACHMENT

 <b>KRUPP</b>	ANTRIEB 8 x 8	ERSATZTEILLISTE		KMK 4080
	DRIVE 8 x 8	LIST OF SPARE PARTS		BE 540
		02.92	2226246-ETL B	G 631
				1/1

POS. POS.	TEILE-NR. PART-NO.	MENGE QUANTITY	BENENNUNG	DESIGNATION
001	2221048	1.0	VENTILTRAEGER 2	VALVE SUPPORT 2
002	1574544	2.0	DRUCKLUFTBEHAELTER	COMPRESSED-AIR RESERVOIR
004	1200648	1.0	DRUCKLUFTBEHAELTER	COMPRESSED-AIR RESERVOIR
005	1373929	1.0	VIERKREISSCHUTZVENTIL	FOUR-CIRCUIT PROTECTION VALVE
006	2211957	1.0	RELAISVENTIL	RELAY VALVE
007	1377372	1.0	REDUZIERVERTIL	PRESSURE-REDUCING VALVE
008	0552984	1.0	RELAISVENTIL	RELAY VALVE
008.01	1371008	1.0	REPARATURSATZ FUER RELAISVENTIL	REPAIR SET FOR RELAY VALVE
009	0551717	1.0	UEBERSTROEMVENTIL	OVERFLOW VALVE
009.01	1684446	1.0	MEMBRAN	DIAPHRAGM
009.02	1684447	1.0	NUT-RING	GROOVED RING
010	1570750	4.0	ENTWAESSERUNGSVENTIL	WATER DRAIN VALVE
012	1375772	1.0	BREMSLICHTSCHALTER	BRAKE LIGHT SWITCH
013	1678260	2.0	SPANNBAND	TIGHTENING STRAP
015	1570880	2.0	SPANNBAND	TIGHTENING STRAP
016	1202061	2.0	PRUEFANSCHLUSSVERSCHRAUBUNG	INJECTION SCREW COUPLING
043	1065361	3.0	VERSCHLUSS-SCHRAUBE	SCREW COUPLING
051	0117134	1.0	DICHTRING	GASKET
056	0437137	1.0	ROHR	PIPE
057	0437136	6.0	ROHR	PIPE
058	0437135	3.0	ROHR	PIPE
059	0551481	1.0	DRUCKLUFTBEHAELTER	COMPRESSED-AIR RESERVOIR
060	1576092	2.0	SPANNBAND	TIGHTING STRAP
061	1375773	1.0	STECKER	PLUG


 <b>KRUPP</b>	VENTILTRAEGER 2 VALVE SUPPORT 2	ERSATZTEILLISTE LIST OF SPARE PARTS		KMK 4080
		02.92	2227578-ETL B	BE 540 G 751
				1/1

POS. POS.	TEILE-NR. PART-NO.	MENGE QUANTITY	BENENNUNG	DESIGNATION
001	2226180-ETL	1.0	SCHLAUCHLEITUNGEN	HOSES
002	2221109-ETL	1.0	FEDERUNG 1/2 RECHTS	SUSPENSION 1/2 RIGHT
003	2221111-ETL	1.0	FEDERUNG 1/2 LINKS	SUSPENSION 1/2 LEFT
004	2221113-ETL	1.0	FEDERUNG 3/4 RECHTS	SUSPENSION 3/4 RIGHT
005	2221115-ETL	1.0	FEDERUNG 3/4 LINKS	SUSPENSION 3/4 LEFT
006	2221117-ETL	3.0	STEUERPLATTE (3-FACH)	CONTROL PLATE 3-FOLD
007	2225194-ETL	1.0	STEUERPLATTE (4-FACH)	CONTROL PLATE 4-FOLD
009	2221123-ETL	1.0	LENKPLATTE	STEERING PLATE
010	2221125	1.0	HALBBLOCKLENKUNG	HALF-BLOCK HYDRAULIC STEERING
010.01	2214632	1.0	HYDROLENKUNG	HYDRO-STEERING
011	2221137-ETL	1.0	LUEFTERANTRIEB	VENTILATOR DRIVE
012	2221139-ETL	1.0	HYDRAULIKTANK	HYDRAULIC TANK
013	2225192-ETL	1.0	OELKUEHLER	OIL COOLER
014	2225154-ETL	1.0	NOTLENKPUMPE	EMERGENCY-STEERING PUMP
016	2225158-ETL	1.0	HYDRAULISCHE ABSTUETZUNG	HYDRAULIC OUTRIGGERS
018	1929411	2.0	LENKZYLINDER	STEERING CYLINDER
019.01	1576637	1.0	LENKZYLINDER	STEERING CYLINDER
019.01.01	1368016	1.0	DICHTUNGSSATZ	SET OF SEALS
019.02	1576638	1.0	ARBEITSZYLINDER	WORKING CYLINDER
019.02.01	1679934	1.0	DICHTUNGSSATZ	SET OF SEALS
020.01	1681051	1.0	ARBEITSZYLINDER	WORKING CYLINDER
020.01.01	1368016	1.0	DICHTUNGSSATZ	SET OF SEALS
020.02	1925500	1.0	ARBEITSZYLINDER	WORKING CYLINDER
020.02.01	1924602	1.0	DICHTUNGSSATZ	SET OF SEALS
021	2226189	1.0	LENKUNG	STEERING SYSTEM

 <b>KRUPP</b>	HYDRAULISCHE ANLAGE		ERSATZTEILLISTE		KMK 4080
	HYDRAULIC SYSTEM		LIST OF SPARE PARTS		BE 540
			02.92	2223368-ETL A	1/2

2 084 353 defen


POS. POS.	TEILE-NR. PART-NO.	MENGE QUANTITY	BENENNUNG	DESIGNATION
339	1064465	1.0	SCHLAUCHLEITUNG	HOSE
340	2212816	1.0	SCHLAUCHLEITUNG	HOSE
341	2250924	4.0	SCHLAUCHLEITUNG	HOSE
342	0559438	1.0	SCHLAUCHLEITUNG	HOSE
343	1930633	1.0	SCHLAUCHLEITUNG	HOSE
355	2216055	2.0	SCHLAUCHLEITUNG	HOSE
356	2250935	2.0	SCHLAUCHLEITUNG	HOSE
357	2252040	1.0	SCHLAUCHLEITUNG	HOSE
358	2250936	1.0	SCHLAUCHLEITUNG	HOSE
359	2250937	1.0	SCHLAUCHLEITUNG	HOSE
360	2250938	1.0	SCHLAUCHLEITUNG	HOSE
361	2250939	1.0	SCHLAUCHLEITUNG	HOSE
389	2250963	1.0	SCHLAUCHLEITUNG	HOSE
390	2250964	1.0	SCHLAUCHLEITUNG	HOSE
391	1371482	1.0	SCHLAUCHLEITUNG	HOSE
392	2214673	1.0	SCHLAUCHLEITUNG	HOSE

 <b>KRUPP</b>	SCHLAUCHLEITUNGEN KRANTRAEGER HOSES, CARRIER	ERSATZTEILLISTE LIST OF SPARE PARTS		KMK 4080 BE 540 G 781
		02.92	2226180-ETL A	4/6

2 084 353 de/en

POS. POS.	TEILE-NR. PART-NO.	MENGE QUANTITY	BENENNUNG	DESIGNATION
001	2211558	1.0	HALTER	HOLDER
002	1375968	1.0	DRUCKSPEICHER	PRESSURE ACCUMULATOR
005	1929009	1.0	SPEICHER-SPERRVENTIL	ACCUMULATOR SHUT-OFF VALVE
014	1923022	1.0	SCHRAUBKUPPLUNG	SCREW COUPLING
300	1064465	1.0	SCHLAUCHLEITUNG	HOSE

 <b>KRUPP</b>	<b>FEDERUNG 3/4 RECHTS</b> <b>SUSPENSION 3/4 RIGHT</b>		<b>ERSATZTEILLISTE</b> <b>LIST OF SPARE PARTS</b>	<b>KMK 4080</b> <b>BE 540</b> <b>G 781</b>
			02.92	1/1


POS. POS.	TEILE-NR. PART-NO.	MENGE QUANTITY	BENENNUNG	DESIGNATION
001	1203961	1.0	FLUEGELZELLENMOTOR	VANE-TYPE MOTOR
001.01	1577679	1.0	DICHTUNGSSATZ	SET OF SEALS
002	1681048	1.0	RUECKSCHLAGVENTIL	NONRETURN VALVE
300	1570183	1.0	SCHLAUCHLEITUNG	HOSE

 <b>KRUPP</b>	LUEFTERANTRIEB VENTILATOR DRIVE		ERSATZTEILLISTE LIST OF SPARE PARTS	KMK 4080 BE 540 G 781


2 084 353 de/en

POS. POS.	TEILE-NR. PART-NO.	MENGE QUANTITY	BENENNUNG	DESIGNATION
300	2250974	4.0	SCHLAUCHLEITUNG	HOSE
301	2250973	2.0	SCHLAUCHLEITUNG	HOSE
302	2214037	2.0	SCHLAUCHLEITUNG	HOSE
303	2250975	4.0	SCHLAUCHLEITUNG	HOSE
304	2214135	2.0	HOECHSTDRUCKLEITUNG, DOPPELSCHLAUCH	HIGH PRESSURE TWIN HOSE
305	2250972	2.0	HOECHSTDRUCKLEITUNG, DOPPELSCHLAUCH	HIGH PRESSURE TWIN HOSE

 <b>KRUPP</b>	SCHLAUCHLEITUNGEN HYDRAULISCHE ABSTUETZUNG HOSES, HYDRAULIC OUTRIGGERS		ERSATZTEILLISTE LIST OF SPARE PARTS	KMK 4080 BE 540 G 781
			02.92	2225159-ETL
				1/1


POS.	TEILE-NR.	MENGE	BENENNUNG	DESIGNATION
POS.	PART-NO.	QUANTITY		
001	2227556-ETL	1.0	ELEKTROTEILE	ELECTRICAL PARTS
002.01	1680283	1.0	HECKLEUCHTE	REAR LIGHT
002.01.01	1684942	1.0	ERSATZTEIL	SPARE PART
002.02	1680284	1.0	SCHLUSSLEUCHTE	REAR LIGHT
002.02.01	1684941	1.0	ERSATZTEIL	SPARE PART
002.03	0439055	8.0	GLUEHLAMPE	BULB
002.04	1207144	2.0	GLUEHLAMPE	BULB
003	2224580	1.0	KABELBAUM HAUPTBAUM	MAIN CABLE HARNESS
003.16	1207414	10.0	FLACHSTECKER	SNAP-IN TAB
003.24	2224594	2.0	WINKELSTECKER KOMPLETT	ANGLE PLUG COMPLETE
003.29	2223303	2.0	WINKELSTECKER KOMPLETT	ANGLE PLUG COMPLETE
003.32	2253105	1.0	STECKER FUER DREHZAHLGEBER	PLUG FOR SPEED RELAY
005	2224602	1.0	KABELBAUM SCHLEIFRINGKOERPER	CABLE HARNESS FOR COLLECTOR RING
006	2222971	1.0	KABELBAUM ANLASSER	CABLE HARNESS STARTER
006.01	1377729	7.5 m	ANLASSERLEITUNG	STARTER CABLE
008.01	1375955	2.0	UMRISSLEUCHTE	MARKER LIGHT
008.02	0438897	1.0	GLUEHLAMPE	BULB
010	2222984	1.0	E-TEILE KABELBAUM HECK	ELECTRICAL PARTS CABLE HARNESS REAR
010.01	2215510	1.0	ZB-VERTEILERDOSE KOMPLETT	ZB-DISTRIBUTOR SOCKET COMPLETE
010.07	2212604	6.0 m	STEUERLEITUNG	CONTROL LINE
010.08	2212600	6.0 m	STEUERLEITUNG	CONTROL LINE
011	2224604	1.0	KABELBAUM ABSTUETZUNG	CABLE HARNESS FOR OUTRIGGERS
011.09	2224594	17.0	WINKELSTECKER KOMPLETT	ANGLE PLUG COMPLETE
015	2223164-ETL	1.0	E-TEILE STEUERLEITUNG LINKS	ELECTRICAL PARTS CONTROL FOR OUTRIGGERS LEFT
019	2224579	1.0	KABELBAUM NIVEAUREGULIERUNG	CABLE HARNESS FOR CARRIER LEVEL ADJUSTMENT SYSTEM

	ELEKTRISCHE ANLAGE		ERSATZTEILLISTE		KMK 4080
	ELECTRICAL SYSTEM		LIST OF SPARE PARTS		BE 540
			02.92	2225288-ETL A	G 801
					1/2

2 084 353 defen

POS. POS.	TEILE-NR. PART-NO.	MENGE QUANTITY	BENENNUNG	DESIGNATION
002	2217833	2.0	DOSENLIBELLE	CIRCULAR SPIRIT LEVEL
005	1924752	4.0	HALTER	HOLDER
006.01	2222179	1.0	HALTERUNG	MOUNTING PIECE
006.02	1682011	1.0	STIRNRADFLASCHENZUG	SPUR WHEEL SHEAVE BLOCK
006.03	0206599	1.0	RINGSCHRAUBE	LIFTING EYE BOLT


 <b>KRUPP</b>	ZUBEHOER ACCESSORIES	ERSATZTEILLISTE LIST OF SPARE PARTS	KMK 4080 BE 540 G 871
		02.92	2225852-ETL A 1/1

POS. POS.	TEILE-NR. PART-NO.	MENGE QUANTITY	BENENNUNG	DESIGNATION
001	1066096	1.0	WINKELGETRIEBE	ANGLE PLUG
003	1925269	1.0	LENKSAEULE	STEERING COLUMN
004	1927340	1.0	LENKRAD	STEERING WHEEL
005	1927341	1.0	ABDECKKAPPE	CAP
006	1925387	1.0	BOLZEN	PIN
008	1925479	1.0	KLEMMHEBEL	CLAMPING LEVER
014	1925392	1.0	KREUZGELENK	UNIVERSAL JOINT
015	2254748	2.0	LAMELLENSTOPFEN	PLUG

 <b>KRUPP</b>	<b>LENKUNG</b> <b>STEERING SYSTEM</b>	<b>ERSATZTEILLISTE</b> <b>LIST OF SPARE PARTS</b>		<b>KMK 4080</b>
		02.92	<b>2086566-ETL B</b>	<b>BE 550</b> <b>G 072</b>

POS. POS.	TEILE-NR. PART-NO.	MENGE QUANTITY	BENENNUNG	DESIGNATION
001	1931489	1.0	FRONTSCHIEBE	WINDSCREEN
002	2210974	7.0 m	KLEMMPROFIL	CLAMPING STRIP
003	1926822	7.0 m	FUELLERPROFIL	PROFILED FILLER STRIP
004	2217744	1.0	SPIEGELSTANGE LINKS	MIRRORARM LEFT
005	2217745	1.0	SPIEGELSTANGE RECHTS	MIRRORARM RIGHT
006	1375783	2.0	AUSSENSPIEGEL HEIZBAR	HEATED WING MIRROR
007	2217746	1.0	WEITWINKELSPIEGEL HEIZBAR	HEATED WIDE ANGLE MIRROR
008	1930278	1.0	ANFAHRSPIEGEL	MIRROR


 <b>KRUPP</b>	<b>SPIEGEL UND SCHEIBE</b> <b>MIRROR AND WINDSCREEN</b>		<b>ERSATZTEILLISTE</b> <b>LIST OF SPARE PARTS</b>	<b>KMK 4080</b> <b>BE 550</b> <b>G 231</b>
			<b>02.92</b>	<b>2225016-ETL</b> <b>1/1</b>

POS. POS.	TEILE-NR. PART-NO.	MENGE QUANTITY	BENENNUNG	DESIGNATION
001	1929258	1.0	SCHIENENPAAR	PAIR OF RAILS
001.01	1929272	1.0	DREHFEDER RECHTS	TORSION SPRING, RIGHT
001.02	1929420	1.0	GRIFF	HANDLE
004	1929259	1.0	SCHWINGSYSTEM ISRI 6000	CUSHIONING ISRI 6000
004.01	1929263	2.0	ZUGFEDER	TENSION SPRING
004.02	1929250	1.0	AXIALRILLENKUGELLAGER MIT KAPSEL	DEEP GROOVE BALL WHEEL COMPLETE, LEFT
004.03	1929422	1.0	HAND-FACELIFT-RAD KOMPLETT LINKS	HAND FACELIFT WHEEL COMPLETE, LEFT
004.04	1929425	1.0	SCHWINGUNGSDAEMPFER	SHOCK ABSORBER
004.05	1929252	4.0	GLEITROLLE	SLIDE ROLLER
004.06	1929244	2.0	ANSCHLAGPUFFER	STOPPER
005	1929260	1.0	FALTENBALG KOMPLETT	BELLOWS, COMPLETE
007	1929246	1.0	SITZRAHMEN 515 KOMPLETT	SEAT FRAME 515 COMPLETE
007.01	1929207	1.0	HEBEL VORN	LEVER, FRONT
007.02	1929269	1.0	HEBEL HINTEN	LEVER, REAR
007.03	1929190	2.0	ZUGFEDER	TENSION SPRING
009	1929277	1.0	SITZTEIL 515 KOMPLETT	SEAT 515 COMPLETE
011	1929419	1.0	SITZTEIL 515 KOMPLETT	SEAT 515 COMPLETE

FAHRERSITZ DRIVER'S SEAT	ERSATZTEILLISTE LIST OF SPARE PARTS		KMK 4080
	02.92	1370233-ETL	BE 550 G 231
			1/1



**KRUPP**

2 084 353 def/en


POS. POS.	TEILE-NR. PART-NO.	MENGE QUANTITY	BENENNUNG	DESIGNATION
001	2226205-ETL	1.0	PEDALBLECH	PLATE FOR ACCELERATOR
004	2216395	1.0	HANDBREMSENVENTIL	PARKING BRAKE VALVE
008	2217971	1.0	DOPPELLUFTDRUCKMESSER	DOUBLE PRESSURE GAUGE
020	0117134	2.0	DICHTRING	GASKET
024	0438479	6.0	ROHR	PIPE
				
<b>DRUCKLUFTANLAGE</b> <b>COMPRESSED-AIR SYSTEM</b>				
 <b>KRUPP</b>				<b>ERSATZTEILLISTE</b> <b>LIST OF SPARE PARTS</b>
				<b>02.92</b>
				<b>2220377-ETL B</b>
				<b>1/1</b>
				<b>KMK 4080</b> <b>BE 550</b> <b>G 751</b>

POS. POS.	TEILE-NR. PART-NO.	MENGE QUANTITY	BENENNUNG	DESIGNATION
011	2210368	1.0	FERNTHERMOMETER ELEKTRISCH	DISTANCE THERMOMETER ELECTRICAL
012	1929341	1.0	FERNTHERMOMETER ELEKTRISCH	DISTANCE THERMOMETER ELECTRICAL
013	0551861	1.0	LUFTDRUCKMESSER	AIR PRESSURE GAUGE

 <b>KRUPP</b>	EINSCHUB 2C SLIDE-IN UNIT 2C	ERSATZTEILLISTE LIST OF SPARE PARTS	KMK 4080 BE 550 G 802
		02.92      2222953-ETL A      1/1	

POS. POS.	TEILE-NR. PART-NO.	MENGE QUANTITY	BENENNUNG	DESIGNATION
006	1685151	8.0	RELAIS	RELAY
007	1067048	10.0	STECKSOCKEL	PLUG
011	1369573	2.0	KREUZTASTER	JOYSTICK
012	1371414	2.0	SCHALTELEMENT	CIRCUIT ELEMENT
013	1682103	1.0	SCHLOSS-SCHALTER	KEY SWITCH
014	1682104	1.0	SCHALTANSATZ	INITIATING SWITCH
015	1067047	1.0	KLEINRELAIS	SMALL-RELAY
016	1677741	1.0	GLEICHRICHTER	RECTIFIER
027	1371429	2.0	DRUCKTASTE	PUSH BUTTON
039	2210079	1.0	STELLUNGSWAHLSCHALTER	SELECTOR SWITCH
040	2212204	1.0	SCHALTANSATZ	INITIATING SWITCH
041	1922243	1.0	KONTROLLEUCHTE	INDICATOR LAMP
041.01	2210349	1.0	GLUEHLAMPE	BULB
042	2210065	1.0	EINSATZ SYMBOL NIVEAUSTUFE 1 GELB	SYMBOL FOR LEVEL 1
043	1922250	1.0	EINSATZ OHNE SYMBOL	INSERT WITHOUT SYMBOL

 <b>KRUPP</b>	EINSCHUB 7C		ERSATZTEILLISTE LIST OF SPARE PARTS	KMK 4080 BE 550 G 802
	SLIDE-IN UNIT 7C			



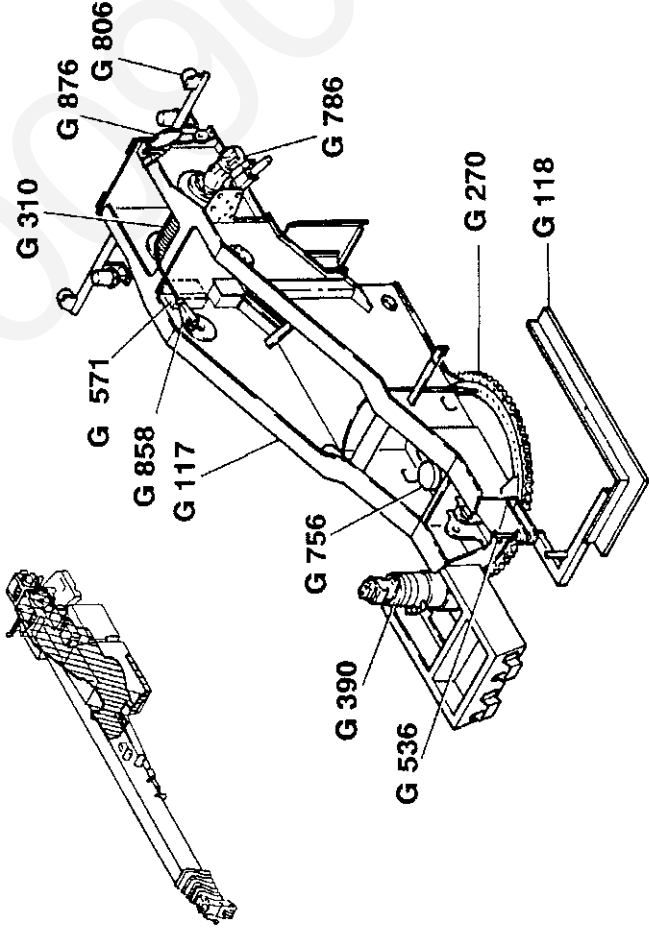
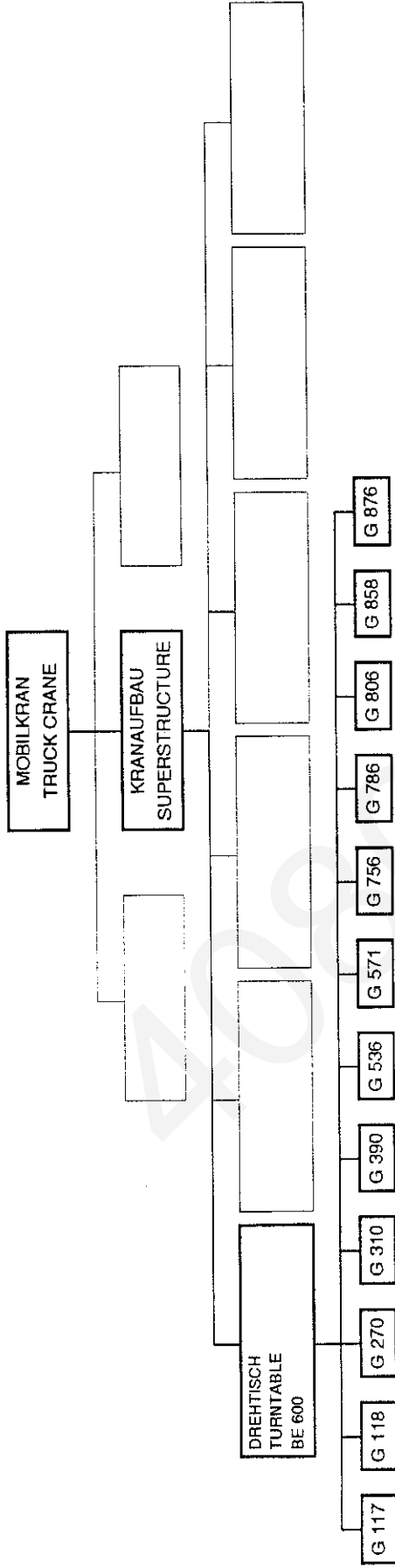
2 084 353 de/en

POS. GRUPPE (G)	MENGE	BENENNUNG	DESIGNATION	TEILE-NR.
POS. GROUP (G)	QUANTITY			PART-NO.


001	G 072	1.0	LENKUNG	STEERING SYSTEM	2287125-ETL
-----	-------	-----	---------	-----------------	-------------

40800906


 <b>KRUPP</b>	GRUPPENEUBERSICHT	VERBINDUNGSTEILE	ERSATZTEILLISTE	<b>KMK 4080</b> <b>BE 590</b>
	GROUPS - CONTENTS	CONNECTING PARTS	LIST OF SPARE PARTS	
			02.92	2/2
			<b>2221449-ETL B</b>	



A10\_388

 <b>KRUPP</b>	GRUPPENEBERSICHT GROUPS - CONTENTS	DREHTISCH TURNABLE	ERSATZTEILLISTE LIST OF SPARE PARTS		KMK 4080 BE 600
			02.92	2221558-ETL A	1/2


POS. POS.	TEILE-NR. PART-NO.	MENGE QUANTITY	BENENNUNG	DESIGNATION
015	2083055	1.0	DREHWERKABDECKUNG	COVER FOR SLEWING GEAR
029	2221916	1.0	BLENDE	COVER
053	2082552	1.0	ZEIGERANORDNUNG	HANDS
053.01	2211750	2.0	ZEIGER UNTERWAGEN	HAND, CARRIER
053.02	2082271	1.0	ZEIGER OBERWAGEN	HAND, SUPERSTRUCTURE
063	1924752	2.0	HALTER	HOLDER
068	1970140	2.0	HALTER	HOLDER
072	2225507	1.0	TRITTSTUFE	STEP

 <b>KRUPP</b>	<b>DREHTISCH-ANBAUTEILE</b> <b>ATTACHMENT PARTS FOR TURNTABLE</b>		<b>ERSATZTEILLISTE</b> <b>LIST OF SPARE PARTS</b>	<b>KMK 4080</b> <b>BE 600</b>
			02.92 <b>2222000-ETL J</b> 1/1	<b>G 118</b>

2 084 353 defen


POS. POS.	TEILE-NR. PART-NO.	MENGE QUANTITY	BENENNUNG	DESIGNATION
001	1929312	8.0	AUSSENLAMELLE	OUTER DISK
002	0557367	7.0	INNENLAMELLE	INNER DISK
003	1369479	22.0	DRUCKFEDER	PRESSURE SPRING
004	2252681	1.0	FREILAUFWEINHEIT	FREE-WHEEL UNIT
005	2214521	1.0	DICHTUNGSSATZ	SET OF SEALS
006	1929603	22.0	DRUCKFEDER	PRESSURE SPRING



 <b>KRUPP</b>	LAMELLENBREMSE MULTIPLE-DISK BRAKE	ERSATZTEILLISTE LIST OF SPARE PARTS		KMK 4080
		02.92	2252672-ETL A	BE 600 G 310
			1/1	

2 084 353 def/en

POS. POS.	TEILE-NR. PART-NO.	MENGE QUANTITY	BENENNUNG	DESIGNATION
001	2210318	1.0	STANDARDGEHAEUSE	STANDARD CASING
002	0929151	2.0	MESSWERTSENDERPLATINE	DATA TRANSMITTER CIRCUIT BOARD
003	1573457	2.0	STECKDOESE	SOCKET
004	1573449	2.0	DICHTUNG	GASKET
005	2210324	2.0	STECKDOESE	SOCKET
006	2210325	2.0	DICHTUNG	GASKET
027	1927107	2.0	SCHMELZEINSATZ	FUSE

 <b>KRUPP</b>	<b>MESSWERTSENDER DATA TRANSMITTER</b>	<b>ERSATZTEILLISTE LIST OF SPARE PARTS</b>		<b>KMK 4080</b>
		02.92	<b>0930891-ETL</b>	<b>BE 600 G 571</b>

2 084 353 def/en

POS. POS.	TEILE-NR. PART-NO.	MENGE QUANTITY	BENENNUNG	DESIGNATION
001	2216393-ETL	1.0	KRANSTEUERUNG	CRANE CONTROL
001.11	2217727	1.0	DICHTUNGSSATZ	SET OF SEALS
002	1066879	1.0	RUECKSCHLAGVENTIL	NONRETURN VALVE
003	1573652	5.0	SCHRAUBKUPPLUNG	SCREW COUPLING
004	1923022	3.0	SCHRAUBKUPPLUNG	SCREW COUPLING
				
<b>ERSATZTEILLISTE</b> <b>LIST OF SPARE PARTS</b>				
				<b>KMK 4080</b>
				<b>BE 600</b>
				<b>G 786</b>
<b>VENTILEINHEIT</b> <b>VALVE UNIT</b>				
 <b>KRUPP</b>				
		02.92	<b>2224657-ETL A</b>	
		1/1		

CLICK HERE TO **DOWNLOAD** THE COMPLETE MANUAL

- Thank you very much for reading the preview of the manual.
- You can download the complete manual from: [www.heydownloads.com](http://www.heydownloads.com) by clicking the link below



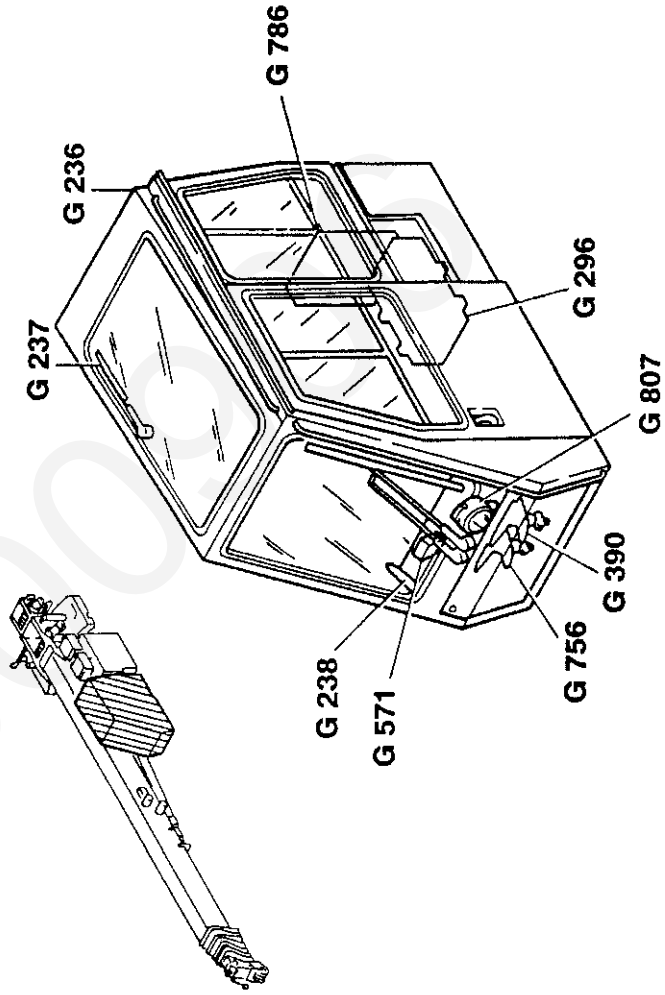
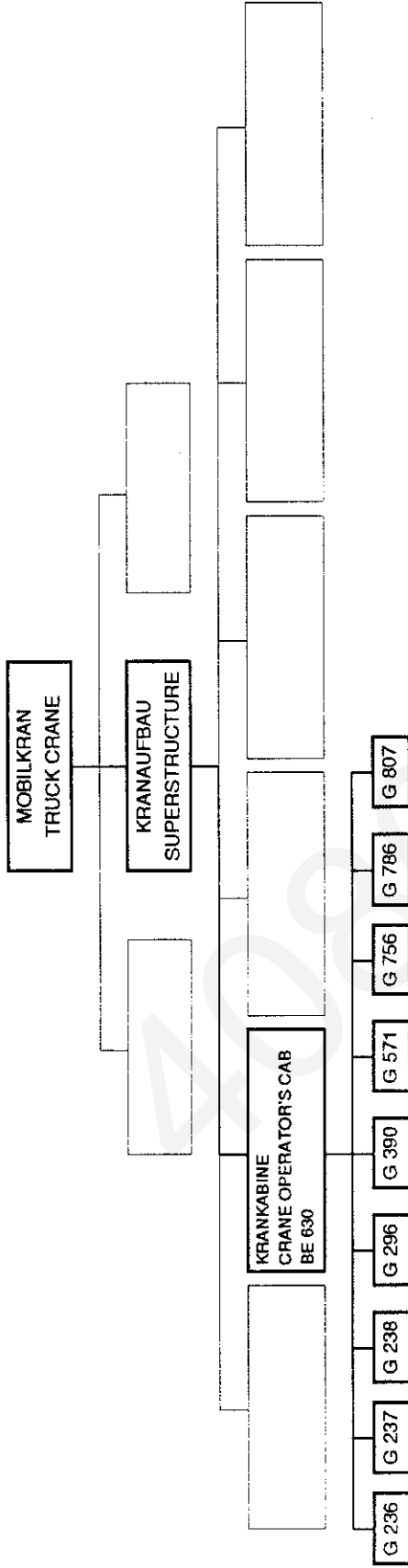
- Please note: If there is no response to CLICKING the link, please download this PDF first and then click on it.

CLICK HERE TO **DOWNLOAD** THE COMPLETE MANUAL

POS. POS.	TEILE-NR. PART-NO.	MENGE QUANTITY	BENENNUNG	DESIGNATION
001	2225263	1.0	KABELBAUM OBERWAGEN	CABLE HARNESS FOR SUPERSTRUCTURE
006	1071354	1.0	TEMPERATURGEBER	TEMPERATURE TRANSMITTER
007.01	0438060	1.0	RUNDUMKENNLEUCHTE GELB	ROTATING FLASHING LIGHT
007.01.01	1576840	1.0	LICHTSCHEIBE	GLASS FOR LAMP
007.01.02	1576839	1.0	DICHTUNG	SEAL
009	2212602	3.0	STEUERLEITUNG	CONTROL LINE
011	2087349-ETL	2.0	ELEKTROTEILE BELEUCHTUNG	ELECTRICAL PARTS FOR LIGHTING SYSTEM
012	0553487	1.0	SIGNALHORN	HORN
013	1897253-ETL	1.0	ELEKTROTEILE TASTEREINHEIT GEGENGEWICHT	ELECTRICAL PARTS FOR COUNTERWEIGHT PUSH BUTTON UNIT
014	0435706	1.0	STECKER	PLUG
015	1930208	1.0	SOCKELGEHAEUSE	BASE SOCKET
017	2250690	1.0	SCHUTZKAPPE	CAP
018	2225789	1.0	KABELBAUM OBERWAGEN DREHTISCH - AUSLEGER	CABLE HARNESS FOR SUPERSTRUCTURE, TURNTABLE - BOOM


**KRUPP**
**ELEKTRISCHE ANLAGE**  
**ELECTRICAL SYSTEM**
**ERSATZTEILLISTE**  
**LIST OF SPARE PARTS**  
 02.92    **2221564-ETL B**    1/1


**KMK 4080**  
**BE 600**  
**G 806**



A10\_390


 <b>KRUPP</b>	GRUPPENEUBERSICHT GROUPS - CONTENTS	KRANKABINE CRANE OPERATOR'S CAB	ERSATZTEILLISTE LIST OF SPARE PARTS	KMK 4080 BE 630
			02.92	2221559-ETL A 1/2

POS. POS.	TEILE-NR. PART-NO.	MENGE QUANTITY	BENENNUNG	DESIGNATION
002	2224645-ETL	1.0	SCHIEBETUER	SLIDING DOOR
003	2211040	1.0	FRONTSCHIEBE	WINDSCREEN
004	1070639	9.4 m	KLEMMPROFIL	CLAMPING STRIP
005	0552253	16.0 m	FUELLERPROFIL	PROFILED FILLER STRIP
006	2227955	1.0	FRONTTUER	FRONTDOOR
007	2217836	3.0 m	DICHTUNGSPROFIL	PROFILED SEAL
013	2211041	1.0	SEITENSCHIEBE	SIDE WINDOW
014	1373900	1.0	HECKSCHIEBE	REAR WINDOW
015	2215897	2.0	KLAPPENSCHLOSS	FLAP LOCK
016	2211043	1.0	DACHFENSTER	ROOF WINDOW
017	1678463	6.6 m	KLEMMPROFIL	CLAMPING STRIP
018	1929707	1.0	WISCHERMOTOR	WIPER MOTOR
019	1929725	1.0	WISCHARM	WIPER ARM
020	1929726	1.0	WISCHERBLATT	WIPER BLADE
026	1926797	1.0	SPRITZDUESE	SPRAY NOZZLE
028	2215076	1.0	WISCHERANLAGE	WIPER SYSTEM
029	1926781	1.0	WISCHARM	WIPER ARM
030	1926782	1.0	WISCHERBLATT	WIPER BLADE
031	1926861	1.0	ZUBEHOERSATZ	SET OF ACCESSORIES
032	1926862	1.0	TEILESATZ	SET OF PARTS
033	1926785	1.0	SPRITZDUESE	SPRAY NOZZLE
057	2211045	1.0	FENSTER KOMPLETT	WINDOW, COMPLETE
057.01	2217902	1.0	SCHIEBEFENSTER	SLIDING WINDOW
057.02	2217901	1.0	FESTSCHIEBE OBEN	NON-OPENING WINDOW, TOP
057.03	2217900	1.0	FESTSCHIEBE UNTEN	NON-OPENING WINDOW, BOTTOM

 <b>KRUPP</b>	<b>KRANKABINE ZUBEHOER</b> <b>CRANE OPERATOR'S CAB ACCESSORIES</b>		<b>ERSATZTEILLISTE</b>		<b>KMK 4080</b>
			<b>LIST OF SPARE PARTS</b>		<b>BE 630</b>
			02.92	<b>2224641-ETL A</b>	<b>G 237</b>
				1/3	

POS. POS.	TEILE-NR. PART-NO.	MENGE QUANTITY	BENENNUNG	DESIGNATION
001	2224639	1.0	ARMATURENHALTERUNG	MOUNTING PIECE FOR INSTRUMENT
001.11	2250895	12.0	KAEFIGMUTTER	CAGE NUT
001.14	1200470	1.0	EINBAUASCHENBECHER	BUILT-IN ASHTRAY
001.15	2217834	2.0	SCHIEBEFUHRUNG	GUIDE FOR SLIDING SEAT
001.15.01	2250798	1.0	SCHARNIER	HINGE
002	2226403	1.0	PEDALBLECH	PLATE FOR ACCELERATOR
008	2253572	1.0	SONNENBLLENDE	SUN VISOR
009	2253574	2.0	FLUEGELMUTTER	WING NUT
010	2253575	1.0 m	KANTENSCHUTZ	EDGE PROTECTION


  

 <b>KRUPP</b>	KRAKABINE ARMATURENHALTERUNG CRANE OPERATOR'S CAB MOUNTING PIECE FOR INSTRUMENT	ERSATZTEILLISTE LIST OF SPARE PARTS		KMK 4080
		02.92	2224643-ETL A	BE 630 G 238
				1/1


2 084 353 defen

POS. POS.	TEILE-NR. PART-NO.	MENGE QUANTITY	BENENNUNG	DESIGNATION
001	0929165	1.0	AUSWERTELEKTRONIK	EVALUATION ELECTRONICS
002	1374342	1.0	FRONTPLATTE	FRONT PLATE
003	1681109	1.0	ZEIGERKNOPF	KNOB
004	1681110	1.0	KAPPE	CAP
008	1374343	1.0	SICHERUNG	FUSE
011	1375788	1.0	SCHMELZEINSATZ	FUSE


 <b>KRUPP</b>	ZENTRALEINHEIT CENTRAL UNIT	ERSATZTEILLISTE LIST OF SPARE PARTS	KMK 4080 BE 630 G 571
		02.92    0930982-ETL	1/1

POS. POS.	TEILE-NR. PART-NO.	MENGE QUANTITY	BENENNUNG	DESIGNATION
001	2225271-ETL	1.0	ELEKTROTEILE	ELECTRICAL PARTS
002	2225272-ETL	1.0	EINSCHUB 6C RECHTS	SLIDE-IN UNIT 6C, RIGHT
003	2225273-ETL	1.0	EINSCHUB 5C LINKS	SLIDE-IN UNIT 5C, LEFT
004	2223317	1.0	KABELBAUM	CABLE HARNESS
004.11	1201836	8.0	SCHUTZKAPPE	CAP
005	1670610	1.0	ARBEITSSSCHEINWERFER	SPOTLIGHT FOR WORKING AREA
005.01	1206568	1.0	SCHEINWERFER	HEADLAMP
005.02	0438062	1.0	GLUEHLAMPE	BULB
005.03	0552707	1.0	GELENKSTUECK	PIVOT
007	2223150-ETL	1.0	EINSCHUB KRANFAHRSITZ IV LINKS	LEFT SLIDE-IN UNIT FOR CRANE OPERATOR'S SEAT
008	2225277-ETL	1.0	EINSCHUB KRANFAHRSITZ IV RECHTS	RIGHT SLIDE-IN UNIT FOR CRANE OPERATOR'S SEAT
011.01	2225275-ETL	1.0	ELEKTROTEILE RELAISPLATTE	ELECTRICAL PARTS FOR RELAY BOARD
012	2227568	1.0	KABELBAUM KRANFAHRSITZ RECHTS	CABLE HARNESS FOR CRANE OPERATOR'S SEAT, RIGHT
013	2226838	1.0	KABELBAUM KRANFAHRSITZ LINKS	CABLE HARNESS FOR CRANE OPERATOR'S SEAT, LEFT
014	2225264	1.0	KABELBAUM OBERWAGEN KABINE	CABLE HARNESS FOR SUPERSTRUCTURE, CAB
015	2227566	1.0	KABELBAUM LMB	CABLE HARNESS FOR SLI

 <b>KRUPP</b>	ELEKTRISCHE ANLAGE		ERSATZTEILLISTE		KMK 4080
	ELECTRICAL SYSTEM		LIST OF SPARE PARTS		BE 630
			02.92	2221565-ETL C	G 807
				1/1	

POS. POS.	TEILE-NR. PART-NO.	MENGE QUANTITY	BENENNUNG	DESIGNATION
005	1922250	1.0	EINSATZ OHNE SYMBOL	INSERT WITHOUT SYMBOL
006	1922243	1.0	KONTROLL-LEUCHTE	INDICATOR LAMP
006.01	2210349	1.0	GLUEHLAMPE	BULB
007	1922244	6.0	BLENDE	COVER
011	1926083	1.0	TASTENKIPPSCHALTER	TOGGLE SWITCH
012	2210391	2.0	EINSATZ SYMBOL DREHWERKSBREMSE	SYMBOL FOR SLEWING GEAR BRAKE
013	2223316	1.0	KABELBAUM	CABLE HARNESS
013.04	1926580	20.0	BUCHSE	BUSH


 <b>KRUPP</b>	<b>KRANFAHRERSITZEINSCHUB IV LINKS</b>		<b>ERSATZTEILLISTE</b> LIST OF SPARE PARTS	<b>KMK 4080</b> <b>BE 630</b> <b>G 807</b>
	<b>SLIDE-IN UNIT FOR CRANE OPERATOR'S SEAT IV, LEFT</b>			

2 084 353 defen

40800906


2 084 353 de/en

POS. POS.	GRUPE (G) GROUP (G)	MENGE QUANTITY	BENENNUNG	DESIGNATION	TEILE-NR. PART-NO.
001	G 626	1.0	MOTOREINBAU	ENGINE ATTACHMENT	2221804-ETL
002	G 626	1.0	KUEHLKREISLAUF	RADIATOR CIRCUIT	2083645-ETL
003	G 756	1.0	DRUCKLUFTANLAGE	COMPRESSED-AIR SYSTEM	2083813-ETL
004	G 786	1.0	HYDRAULISCHE ANLAGE	HYDRAULIC SYSTEM	2224665-ETL
005	G 806	1.0	ELEKTRISCHE ANLAGE	ELECTRICAL SYSTEM	2225285-ETL

 <b>KRUPP</b>	GRUPPENEUBERSICHT GROUPS - CONTENTS	ANTRIEBSEINHEIT DRIVE UNIT	ERSATZTEILLISTE LIST OF SPARE PARTS	<b>KMK 4080</b> <b>BE 660</b>
			02.92 <b>2221561-ETL A</b> 2/2	

POS. POS.	TEILE-NR. PART-NO.	MENGE QUANTITY	BENENNUNG	DESIGNATION
001	1375910	1.0	STARTER	STARTER
001.01	1375911	1.0	KOHLEBUERSTENSATZ	CARBON BRUSH SET
002	1375912	1.0	LICHTMASCHINE	ALTERNATOR
003	1375914	1.0	REGLER	REGULATOR
004	1681555	1.0	OELFILTEREINSATZ	OIL FILTER INSERT
005	1681188	1.0	KRAFTSTOFFFILTEREINSATZ	FUEL FILTER INSERT
006	1681557	1.0 Satz	SCHMALKEILRIEMEN	NARROW V-BELT
012	1371219	1.0	WASSERPUMPE	COOLING WATER PUMP
014	1375916	1.0	REGLEREINSATZ KUEHLWASSER	COOLING WATER REGULATOR
025	2211178	1.0	REPARATURSATZ LUFTPRESSER	REPAIR SET FOR AIR COMPRESSOR
027	1571051	1.0	KUEHLWASSERSCHLAUCH	RADIATOR HOSE

 <b>KRUPP</b>	DIESELMOTOR DIESEL ENGINE	ERSATZTEILLISTE LIST OF SPARE PARTS		KMK 4080
		02.92	2212417-ETL	BE 660 G 626

POS. POS.	TEILE-NR. PART-NO.	MENGE QUANTITY	BENENNUNG	DESIGNATION
001	1927760-ETL	1.0	PUMPENAGGREGAT	PUMP UNIT
007	2211054	2.0	SAE-FLANSCH	SAE FLANGE
008	1575183	1.0	FLANSCH	FLANGE
009	1922403	2.0	SAE-FLANSCH	SAE FLANGE
019	1923378	4.0	MESS-STUTZEN	MEASURING NOZZLE
025	1575182	1.0	FLANSCH	FLANGE
039	0552029	1.0	RUECKSCHLAGVENTIL	NONRETURN VALVE
040	0553383	3.0	GLYZERIN-MANOMETER	GLYCERINE PRESSURE GAUGE
041	0559912	1.0	GLYZERIN-MANOMETER	GLYCERINE PRESSURE GAUGE
042	1575139	4.0	VERSCHRAUBUNG	SCREW COUPLING
043	1923015	4.0	MESS-STUTZEN	MEASURING NOZZLE
044	1374576	1.0	HOCHDRUCKSCHLAUCH	HIGH PRESSURE HOSE
045	1373662	2.0	HOCHDRUCKSCHLAUCH	HIGH PRESSURE HOSE
046	2250868	1.0	HOCHDRUCKSCHLAUCH	HIGH PRESSURE HOSE
047	2212539	1.0	SCHLAUCHLEITUNG	HOSE
049	1067209	1.0	SCHLAUCHLEITUNG	HOSE
050	0553171	1.0	SCHLAUCHLEITUNG	HOSE
051	2211376	1.0	SCHLAUCHLEITUNG	HOSE
052	2212540	1.0	SCHLAUCHLEITUNG	HOSE
053	2212541	1.0	SCHLAUCHLEITUNG	HOSE



HYDRAULISCHE ANLAGE  
HYDRAULIC SYSTEM

ERSATZTEILLISTE  
LIST OF SPARE PARTS

02.92

1/1

2224665-ETL


KMK 4080  
BE 660  
G 786

2 084 353 def/en

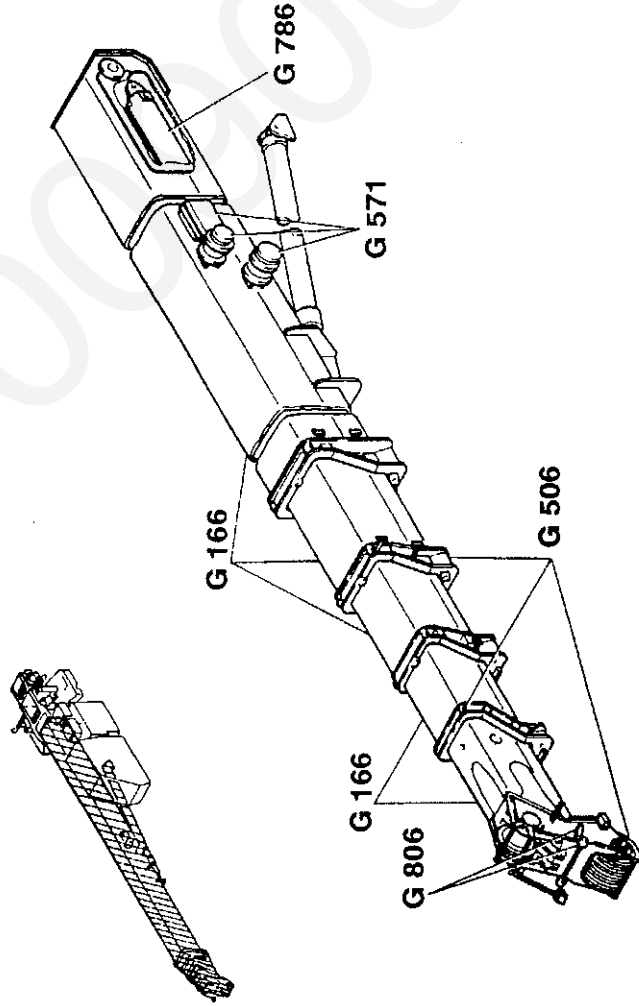
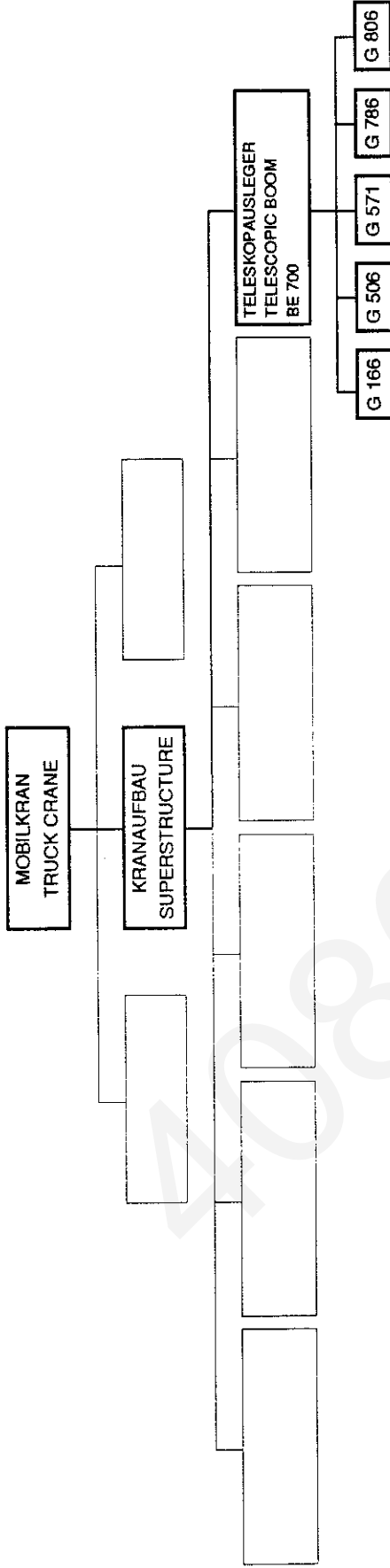
40800906

POS. POS.	TEILE-NR. PART-NO.	MENGE QUANTITY	BENENNUNG	DESIGNATION
001	2222674-ETL	1.0	WIPPZYLINDER KOMPLETT	DERRICKING CYLINDER, COMPLETE
002	1682942	1.0	LEITUNGSBRUCHSICHERUNGSVENTIL	PIPE BREAK SAFETY VALVE
002.01	1927109	1.0	FEDER	SPRING
007	1925273	1.0	DRUCKGEBER	PRESSURE TRANSDUCER
300	2253041	1.0	SCHLAUCHLEITUNG	HOSE

 <b>KRUPP</b>	HYDRAULISCHE ANLAGE WIPPWERK		ERSATZTEILLISTE LIST OF SPARE PARTS	KMK 4080 BE 690 G 786
	HYDRAULIC SYSTEM FOR DERRICKING GEAR			


2 084 353 def/en



A10\_404


 <b>KRUPP</b>	GRUPPENEBERSICHT GROUPS - CONTENTS	TELESKOPUSLEGER TELESCOPIC BOOM	ERSATZTEILLISTE LIST OF SPARE PARTS	KMK 4080 BE 700
			02.92 <b>2221745-ETL B</b>	1/2

POS. POS.	TEILE-NR. PART-NO.	MENGE QUANTITY	BENENNUNG	DESIGNATION
030	1930607	2.0	ACHSHALTER	AXLE STIRRUP
045	1930016	2.0	GELENKFUEHRUNG	SLIDE PAD SUPPORT
046	1923688	2.0	HALTERUNG	MOUNTING PIECE
047	1923691	2.0	GLEITPLATTE	SLIDE PLATE
048	1930124	2.0	ACHSE	AXLE
057	2215202	2.0	BOLZEN	PIN
110	2253269	4.0	FUEHRUNG	GUIDE
111	2250742	4.0	DRUCKRIEGEL	PRESSURE PAD
122	1574838	1.0	TRAGROLLE	SUPPORTING ROLLER
123	1678177	2.0	ROLLENMUNDSTUECK	ROLLER NOZZLE
129	2250736	2.0	HALTERUNG	MOUNTING PIECE
132	1970017	1.0	HALTERUNG LMB-GEHAEUSE	HOLDER FOR LMB HOUSING
132.01	1930532	1.0	HALTERUNG	MOUNTING PIECE
132.06	1927056	4.0	MEGI-PUFFER	MEGI BUFFER
134	0435784	2.0	SCHAEKEL	SHACKLE
135	2253268	1.0	ANSCHLAGSEIL	ROPE SLING
143	1930928	2.0	EINSTELLZAPFEN	ADJUSTMENT PIN
150	2217921	1.0	AUFLAUFSCHIENE	RUN-UP RAIL
152	2225459	1.0	ENDSCHALTER	LIMIT SWITCH

 <b>KRUPP</b>	<b>AUSLEGEREINBAUTEILE (GRUNDKOEPPER)</b> <b>PARTS FOR ATTACHING THE BOOM (NON-TELESCOPIC SECTION)</b>		<b>ERSATZTEILLISTE</b>		<b>KMK 4080</b>
			<b>LIST OF SPARE PARTS</b>		<b>BE 700</b>
			02.92	<b>2225903-ETL B</b>	<b>G 506</b>
					2/11

POS. POS.	TEILE-NR. PART-NO.	MENGE QUANTITY	BENENNUNG	DESIGNATION
079	1930947	2.0	GLEITSTUECK	SLIDE PAD
081	1930150	2.0	WIPPE	ROCKER
088	1930145	2.0	BOLZEN	PIN
091	1376200	2.0	ACHSHALTER	AXLE STIRRUP


  

 <b>KRUPP</b>	AUSLEGEREINBAUTEILE (TELESKOPTEIL III) PARTS FOR ATTACHING THE BOOM (TELESCOPE SECTION III)	ERSATZTEILLISTE LIST OF SPARE PARTS		KMK 4080 BE 700 G 506
		02.92	2225903-ETL B	7/11

2 084 353 de/en


POS. POS.	TEILE-NR. PART-NO.	MENGE QUANTITY	BENENNUNG	DESIGNATION
001	1374224	2.0	KLINKE	JAW
002	1374225	1.0	GEWINDEBOLZEN	THREADED PIN
003	0117517	18.0	TELLERFEDER	CUP SPRING
004	1374236	2.0	SCHEIBE	WASHER
005	1207427	1.0	SCHEIBE	WASHER
006	0204331	1.0	KRONENMUTTER	CASTELLATED NUT

 <b>KRUPP</b>	<b>HALTEVORRICHTUNG</b> MOUNTING PIECE		<b>ERSATZTEILLISTE</b> LIST OF SPARE PARTS	<b>KMK 4080</b>
				<b>02.92</b>
			<b>1970177-ETL</b>	<b>G 506</b>
			<b>1/1</b>	

POS. POS.	TEILE-NR. PART-NO.	MENGE QUANTITY	BENENNUNG	DESIGNATION
001	1925508	1.0	FEDERLEITUNGSTROMMEL	CABLE DRUM WITH RELEASE SPRING
002	1681112	1.0	POTENTIOMETER	POTENTIOMETER
003	1925509	30.0 m	LEITUNG	CABLE
004	1206425	1.0	KLEMME	TERMINAL
005	1068243	3.5 m	STEUERLEITUNG	CONTROL LINE


  

 <b>KRUPP</b>	KABELTROMMEL CABLE DRUM	ERSATZTEILLISTE LIST OF SPARE PARTS		KMK 4080
		02.92	0930781-ETL	BE 700 G 571
				1/1

2 084 353 defen

POS. POS.	TEILE-NR. PART-NO.	MENGE QUANTITY	BENENNUNG	DESIGNATION
001	2225266-ETL	1.0	ELEKTROTEILE AUSLEGER	ELECTRICAL PARTS OF BOOM
003	2083471-ETL	1.0	ELEKTROTEILE KLEMMENKASTEN	ELECTRICAL PARTS FOR TERMINAL BOX
004	2220939-ETL	1.0	KLEMMENKASTEN	TERMINAL BOX
005	2225778-ETL	1.0	ELEKTROTEILE POSITIONSLAUCHE AUSLEGER	ELECTRICAL PARTS FOR POSITION LIGHT OF BOOM
006	2227561-ETL	1.0	ELEKTROTEILE KLEMMENKASTEN AUSLEGERKOPF	ELECTRICAL PARTS FOR TERMINAL BOX OF BOOM HEAD
007	2227560-ETL	1.0	KLEMMENKASTEN MIT DIODENKLEMMEN	TERMINAL BOX WITH DIODE TERMINALS


  

 <b>KRUPP</b>	<b>ELEKTRISCHE ANLAGE</b> <b>ELECTRICAL SYSTEM</b>	<b>ERSATZTEILLISTE</b> <b>LIST OF SPARE PARTS</b>		<b>KMK 4080</b>
		02.92	<b>2221566-ETL C</b>	<b>BE 700</b> <b>G 806</b>

2 084 353 defen

POS. POS.	TEILE-NR. PART-NO.	MENGE QUANTITY	BENENNUNG	DESIGNATION
001	2221331	1.0	HALTERUNG	MOUNTING PIECE
002	2221333	1.0	HALTERUNG	MOUNTING PIECE
003	2221335	1.0	LAMPENHALTERUNG	LAMP HOLDER

 <b>KRUPP</b>	<b>WARNLEUCHTE</b> HAZARD WARNING LAMP	ERSATZTEILLISTE LIST OF SPARE PARTS		KMK 4080
		02.92	<b>2221337-ETL</b>	BE 700 G 806

40800906

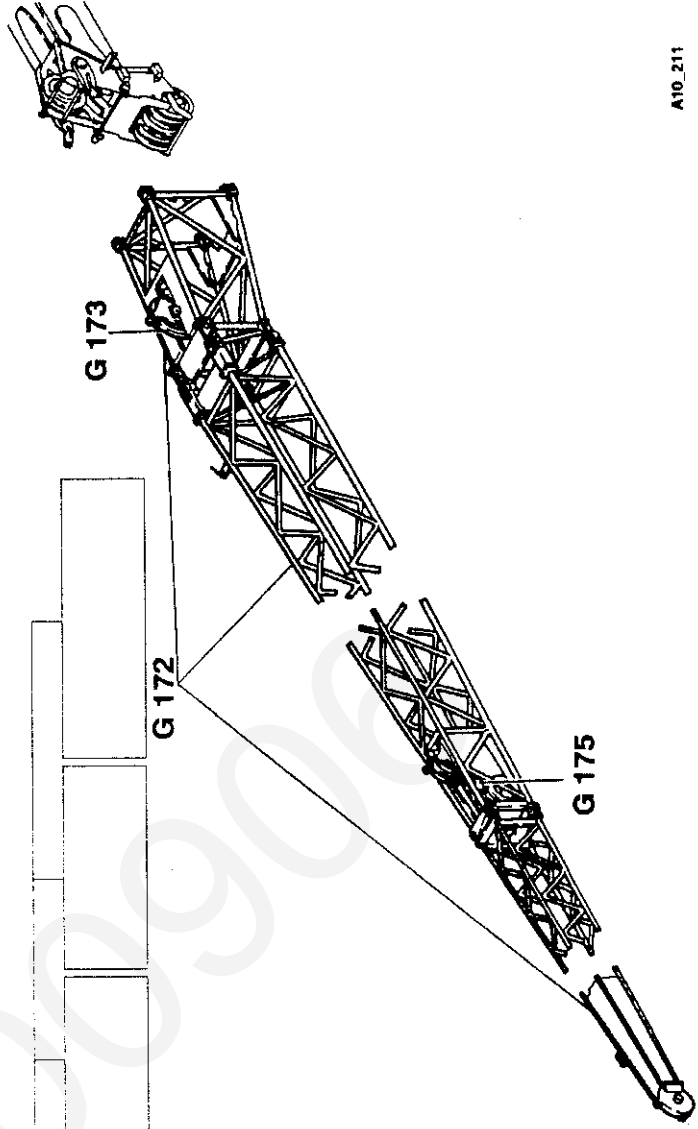
2 084 353 defen

MOBILKRAN  
TRUCK CRANE


ZUSATZAUSRÜSTUNG  
OPTIONAL EQUIPMENT

KLAPPSPITZE  
SWING-AWAY BOOM EXTENSION  
BE 710


G 172 G 173 G 175



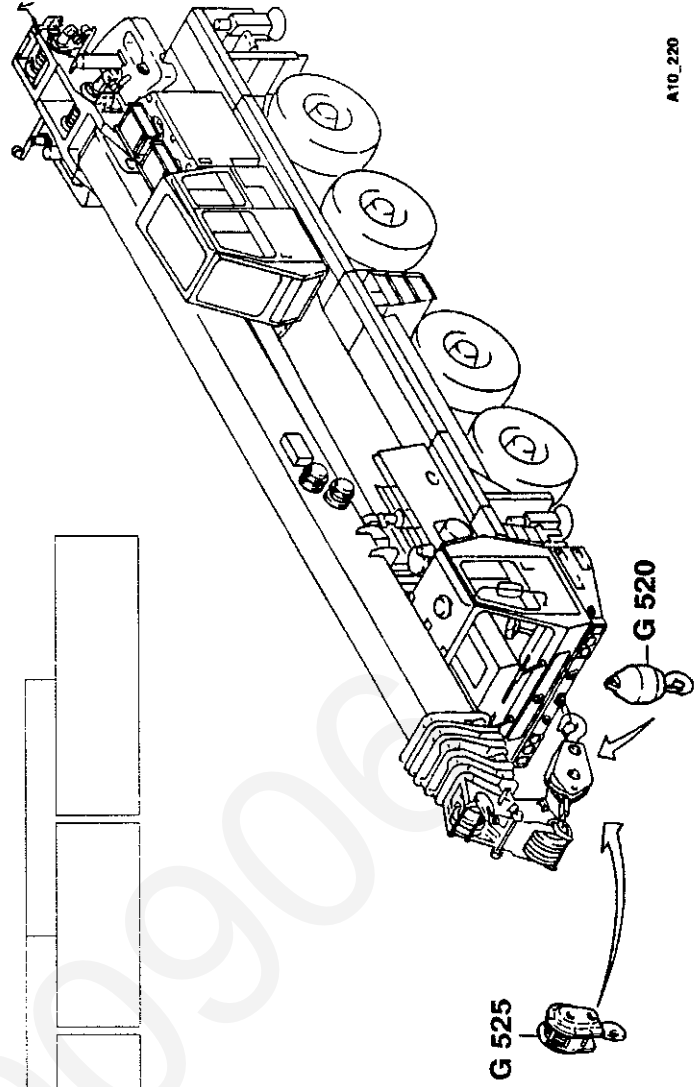
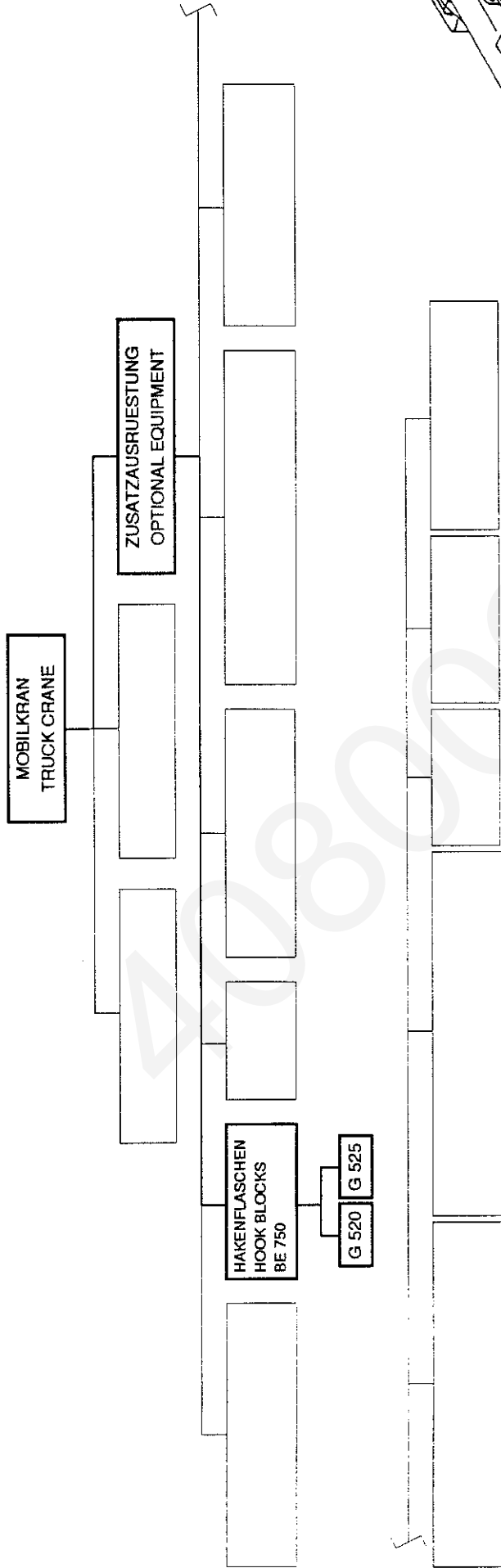
A10\_211

 <b>KRUPP</b>	GRUPPENEÜBERSICHT GROUPS - CONTENTS	KLAPPSPITZE SWING-AWAY BOOM EXTENSION	ERSATZTEILLISTE LIST OF SPARE PARTS		KMK 4080 BE 710
			02.92	2221746-ETL A	1/2


POS. POS.	TEILE-NR. PART-NO.	MENGE QUANTITY	BENENNUNG	DESIGNATION
001	1969179	1.0	SEILROLLE	SHEAVE
001.01	1923686	1.0	SEILROLLE 418	SHEAVE 418
001.02	1677153	1.0	ZYLINDERROLLENLAGER	CYLINDRICAL ROLLER BEARING
001.03	0028502	2.0	SICHERUNGSRING	LOCKING RING
002	2214808	1.0	ROLLE	ROLLER
004	1369374	1.0	BOLZEN	PIN
006	1921999	1.0	SICHERUNGSNADEL 2	RETAINING PIN 2
010	1677780	7.0	BOLZEN	PIN
011	1921793	8.0	SICHERUNGSNADEL 4	RETAINING PIN 4
012	0432171	2.0	ACHSHALTER	AXLE STIRRUP
015	1930348	1.0	ACHSE	AXLE
016	1685477	2.0	DISTANZRING	SPACER RING
028	1925558	2.0	BOLZEN	PIN
034	1969931	2.0	STECKBOLZEN	PIN
042	1969948	1.0	STECKBOLZEN	PIN
043	1925108	1.0	SICHERUNGSNADEL 2.5	RETAINING PIN 2.5
045	1930514	1.0	BOLZEN	PIN
049	1969916	1.0	ROLLENHALTER	SHEAVE HOLDER
050	2079791	2.0	ADAPTER	ADAPTER
055	2211248	1.0	BOLZEN	PIN

 <b>KRUPP</b>	<b>KLAPPSPITZENEINBAUTEILE 8 M</b> <b>PARTS FOR INSTALLING SWING-AWAY BOOM EXTENSION 8 M</b>		<b>ERSATZTEILLISTE</b> <b>LIST OF SPARE PARTS</b>		<b>KMK 4080</b>
			02.92	<b>2227087-ETL</b>	<b>BE 710</b> <b>G 173</b>
					1/2

2 084 353 def/en



A10\_220

 <b>KRUPP</b>	<b>GRUPPENEUBERSICHT</b> GROUPS - CONTENTS	<b>HAKENFLASCHEN</b> HOOK BLOCKS	<b>ERSATZTEILLISTE</b> LIST OF SPARE PARTS		<b>KMK 4080</b> <b>BE 750</b>
			02-92	2226684-ETL	1/2



2 084 353 defen

40800906

2 084 353 de/en

POS. POS.	GRUPPE (G) GROUP (G)	MENGE QUANTITY	BENENNUNG	DESIGNATION	TEILE-NR. PART-NO.
001	G 291	1.0	ZUSATZHEIZUNG	ADDITIONAL HEATING SYSTEM	2226234-ETL
002	G 291	1.0	GASHEIZUNG	GAS HEATING SYSTEM	2226175-ETL

40800906

 <b>KRUPP</b>	GRUPPENEÜBERSICHT GROUPS - CONTENTS	HEIZUNG UNTERWAGEN HEATING SYSTEM OF CARRIER	ERSATZTEILLISTE LIST OF SPARE PARTS	KMK 4080 BE 752
			02.92	2226229-ETL B 2/2

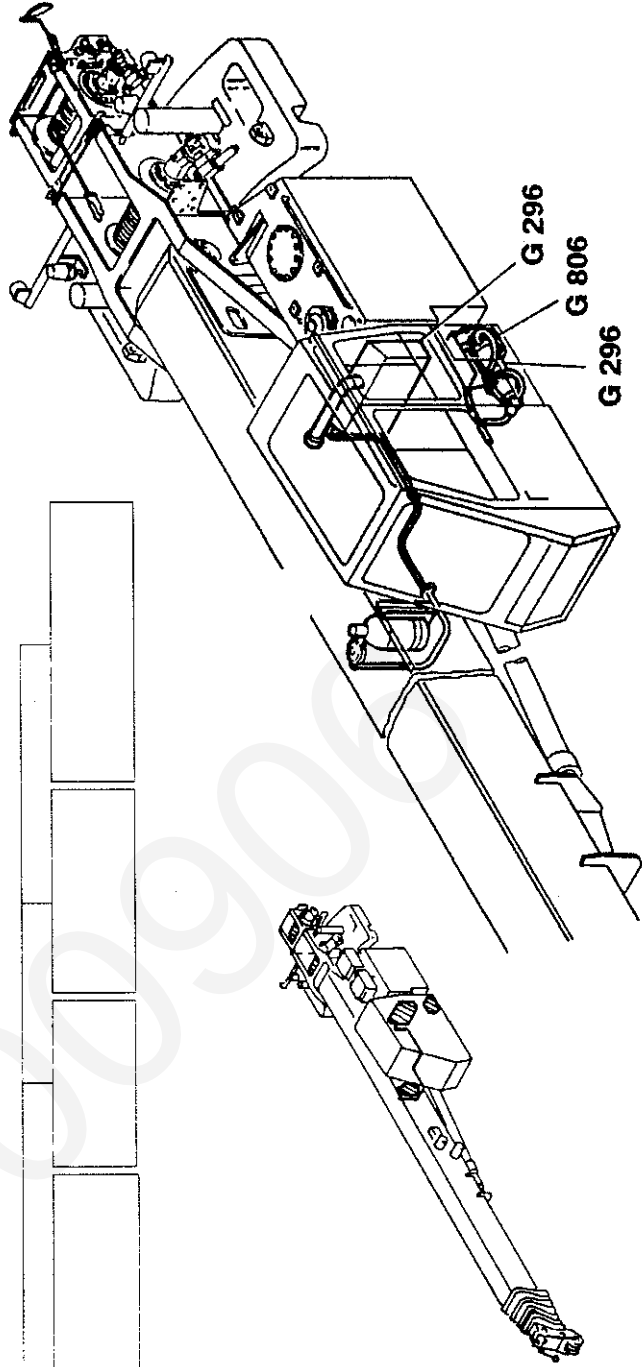
2 084 353 de/en

MOBILKRAN  
TRUCK CRANE

ZUSATZAUSTRÜSTUNG  
OPTIONAL EQUIPMENT

HEIZUNG OBERWAGEN  
HEATING SYSTEM OF SUPERSTRUCTURE  
BE 753

G 296 G 806




A10.418

 <b>KRUPP</b>	GRUPPENEÜBERSICHT GROUPS - CONTENTS	HEIZUNG OBERWAGEN HEATING SYSTEM OF SUPERSTRUCTURE	ERSATZTEILLISTE LIST OF SPARE PARTS	KMK 4080 BE 753
			02.92 2226158-ETL A	1/2

2 084 353 de/en

POS. POS.	TEILE-NR. PART-NO.	MENGE QUANTITY	BENENNUNG	DESIGNATION
001.01	2221799-ETL	1.0	HEIZUNG	HEATING SYSTEM
001.02	2215501	1.0	WANDKAMIN	AIR OUTLET
001.03.01	1373046	1.0	FLASCHENHALTER	GAS CYLINDER HOLDER
001.04	1924262	1.0	REGLER	REGULATOR
001.05	1927394	2.0	ANSCHLUSS-SCHLAUCH	COUPLING PIPE
001.11	2215298	7.0	ROHRSCHELLE	PIPE CLIP
001.20	2253487	2.0	MONTAGEWINKEL	ANGLE

 <b>KRUPP</b>	<b>GASHEIZUNG</b> <b>GAS HEATING SYSTEM</b>		<b>ERSATZTEILLISTE</b> <b>LIST OF SPARE PARTS</b>	<b>KMK 4080</b> <b>BE 753</b> <b>G 296</b>
			<b>02.92</b> <b>2226160-ETL</b>	<b>1/1</b>

2 084 353 de/en

POS. GRUPPE (G) POS. GROUP (G)	MENGE QUANTITY	BENENNUNG	DESIGNATION	TEILE-NR. PART-NO.
001 G 631	1.0	TELMA BREMSE	TELMA BRAKE	2226230-ETL

40800906

 <b>KRUPP</b>	GRUPPENEBERSICHT GROUPS - CONTENTS	TELMA BREMSE ANTRIEB 8x6 TELMA BRAKE WITH DRIVE 8x6	ERSATZTEILLISTE LIST OF SPARE PARTS	<b>KMK 4080</b> <b>BE 754</b>
			02.92 <b>2226690-ETL</b>	2/2

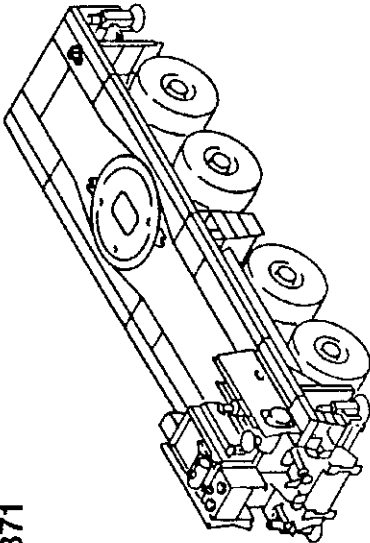
2 084 353 de/en

GRUPPE GROUP	BENENNUNG QUANTITY	DESIGNATION	TEILE-NR. PART-NO.
-----------------	-----------------------	-------------	-----------------------

871 ANHAENGERKUPPLUNG

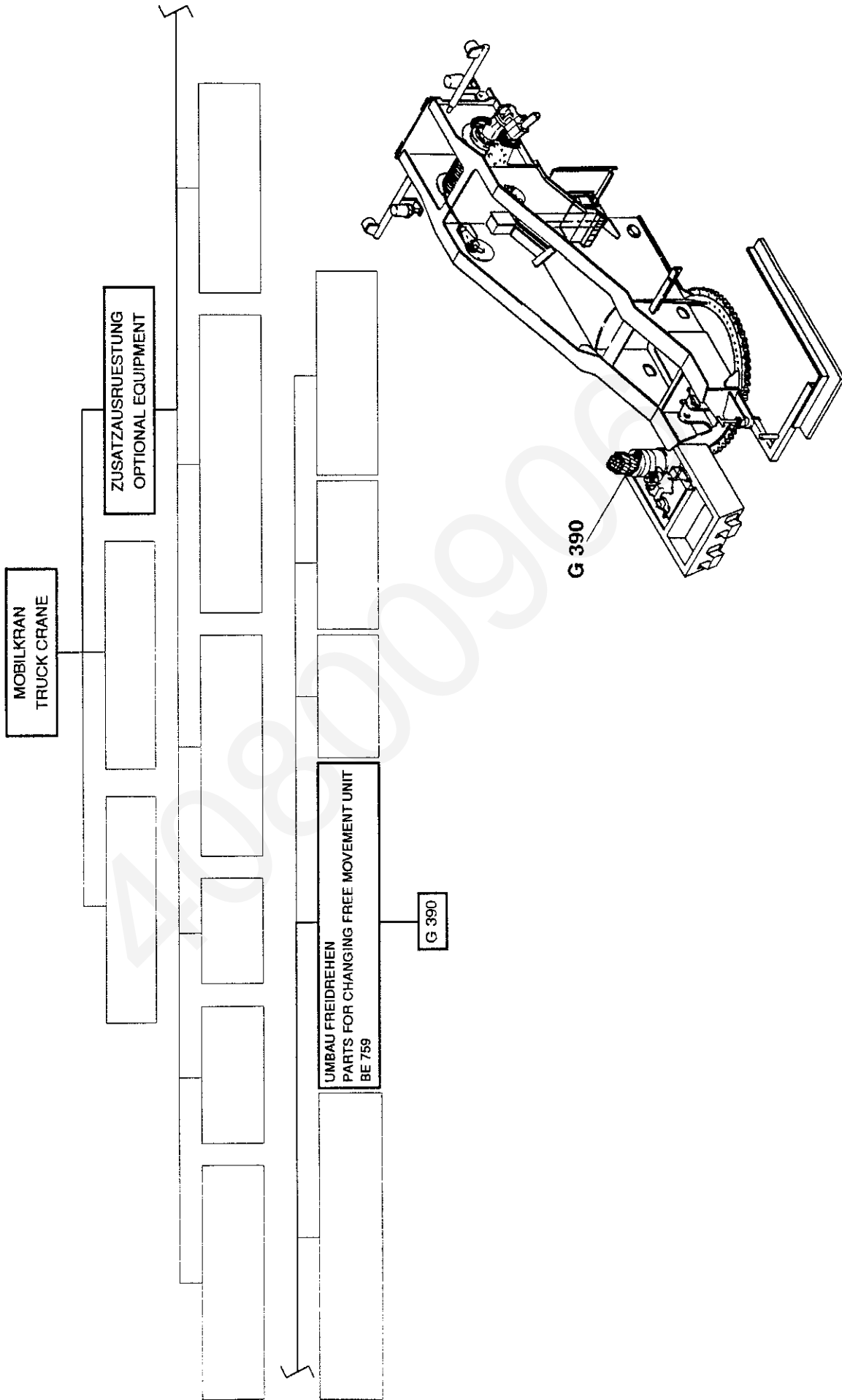
TRAILER COUPLING

2081103-ETL



40800906


 KRUPP	INHALTSVERZEICHNIS TABLE OF CONTENTS	ANBAU ANHAENGERKUPPLUNG PARTS F. MOUNTING TRAILER COUPLING	ERSATZTEILLISTE LIST OF SPARE PARTS	KMK 4080 BE 758
			02.92	2/2



A10 241

 <b>KRUPP</b>	GRUPPENEUEBERSICHT GROUPS - CONTENTS	UMBAU FREIDREHEN CHANGING FREE MOVEMENT UNIT	ERSATZTEILLISTE LIST OF SPARE PARTS	KMK 4080 BE 759
			02.92      2083191-ETL	1/2


2 084 353 de/en

POS. POS.	GRUPPE (G) GROUP (G)	MENGE QUANTITY	BENENNUNG	DESIGNATION	TEILE-NR. PART-NO.
001	G 117	1.0	HILFSHUBGERUEST	AUXILIARY HOIST FRAME	2221777-ETL
002	G 312	1.0	HILFSHUBWERK	AUXILIARY HOIST	2221665-ETL
003	G 787	1.0	HYDRAULISCHE ANLAGE	HYDRAULIC SYSTEM	2226176-ETL
004	G 806	1.0	ELEKTRISCHE ANLAGE	ELECTRICAL SYSTEM	2225265-ETL
005	G 856	1.0	SEILE UND ZUBEHOER	ROPES AND ACCESSORIES	1902439-ETL
006	G 876	1.0	SPIEGEL LINKS KOMPLETT	MIRROR, LEFT, COMPLETE	2221951-ETL
<b>ERSATZTEILLISTE</b>					
<b>LIST OF SPARE PARTS</b>					
				02.92	2/2
				<b>2221570-ETL C</b>	
<b>GRUPPENEUBERSICHT</b>		<b>HILFSHUBWERK</b>		<b>KMK 4080</b>	
<b>GROUPS - CONTENTS</b>		<b>AUXILIARY HOIST</b>		<b>BE 770</b>	
					
<b>KRUPP</b>					

2 084 353 def/en

POS. POS.	TEILE-NR. PART-NO.	MENGE QUANTITY	BENENNUNG	DESIGNATION
001	1929312	8.0	AUSSENLAMELLE	OUTER DISK
002	0557367	7.0	INNENLAMELLE	INNER DISK
003	1369479	22.0	DRUCKFEDER	PRESSURE SPRING
004	2252681	1.0	FREILAUFWEINHEIT	FREE-WHEEL UNIT
005	2214521	1.0	DICHTUNGSSATZ	SET OF SEALS
006	1929603	22.0	DRUCKFEDER	PRESSURE SPRING


  

 <b>KRUPP</b>	<b>BREMSE</b> <b>BRAKE</b>	<b>ERSATZTEILLISTE</b> <b>LIST OF SPARE PARTS</b>		<b>KMK 4080</b>
		02.92	<b>2252672-ETL A</b>	1/1 <b>BE 770</b> <b>G 312</b>

2 084 353 de/en

POS. POS.	TEILE-NR. PART-NO.	MENGE QUANTITY	BENENNUNG	DESIGNATION
005	2220966-ETL	1.0	ELEKTROTEILE ZUSATZAUSRÜSTUNG KRANFAHRERSITZ	ELECTRICAL PARTS OF ADDITIONAL EQUIPMENT FOR CRANE DRIVER'S SEAT
006	2223199-ETL	1.0	ELEKTROTEILE ZUSATZAUSRÜSTUNG RELAISPLATTE	ELECTRICAL PARTS OF ADDITIONAL EQUIPMENT FOR RELAY BOARD

 <b>KRUPP</b>	ELEKTRISCHE ANLAGE ELECTRICAL SYSTEM		ERSATZTEILLISTE LIST OF SPARE PARTS	KMK 4080 BE 770 G 806
			02.92	2225265-ETL A 1/1

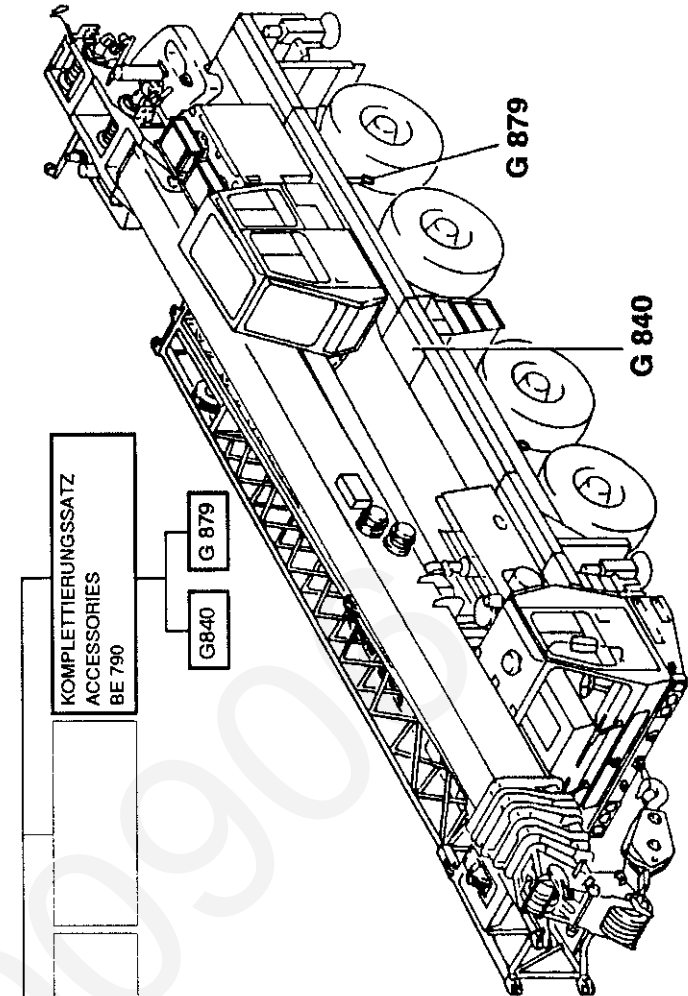
2 084 353 de/en


MOBILKRAN  
TRUCK CRANE

ZUSATZAUSRÜSTUNG  
OPTIONAL EQUIPMENT

KOMPLETTIERUNGSSATZ  
ACCESSORIES  
BE 790

G 840  
G 879



 <b>KRUPP</b>	GRUPPENEBERSICHT GROUPS - CONTENTS	KOMPLETTIERUNGSSATZ ACCESSORIES	ERSATZTEILLISTE LIST OF SPARE PARTS	KMK 4080 BE 790
			02.92 2226685-ETL	1/2

POS. POS.	TEILE-NR. PART-NO.	MENGE QUANTITY	BENENNUNG	DESIGNATION
001	1574959	1.0	SCHILD POSITION 1	SIGN POSITION 1
002	0554445	1.0	SCHILDERTAFEL II POSITION 1	SIGN II POSITION 1
003	1575075	1.0	SCHILDERTAFEL II POSITION 3	SIGN II POSITION 3
004	1682275	2.0	SCHILD	SIGN
005	1573909	3.0	SCHILD	SIGN
006	2212543	1.0	HINWEISSCHILD	SIGN
007	1930723	1.0	SCHILD	SIGN
008	2215282	1.0	SCHILD	SIGN
009	2217013	1.0	SCHILD	SIGN
010	1680495	3.0	SYMBOL-LEITER	SYMBOL LADDER
011	1369618	1.0	SCHILD	SIGN
012	1206866	2.0	SCHILD	SIGN
013	0554454	1.0	SCHILD 1	SIGN 1
014	1925567	3.0	SCHILD POSITION 1	SIGN POSITION 1
015	1925568	1.0	SCHILD POSITION 2	SIGN POSITION 2
016	1925569	2.0	SCHILD POSITION 3	SIGN POSITION 3

 <b>KRUPP</b>	<b>SCHILDER UND SYMBOLE</b> <b>SIGNS AND SYMBOLS</b>		<b>ERSATZTEILLISTE</b> <b>LIST OF SPARE PARTS</b>	<b>KMK 4080</b> <b>BE 790</b> <b>G 840</b>
			02.92 <b>2224925-ETL</b> 1/1	

CLICK HERE TO **DOWNLOAD** THE COMPLETE MANUAL

- Thank you very much for reading the preview of the manual.
- You can download the complete manual from: [www.heydownloads.com](http://www.heydownloads.com) by clicking the link below



- Please note: If there is no response to CLICKING the link, please download this PDF first and then click on it.

CLICK HERE TO **DOWNLOAD** THE COMPLETE MANUAL