

**TCM**

PARTS MANUAL 860-2


**TCM® ホイロ-9"**  
**WHEEL LOADER**

**Book No.661-2A-1**

# PARTS MANUAL

**MODEL 860-2**  
**SUPPLEMENT**

Read this manual together with 860-2 Parts Manual.



**TOYO UMPANKI CO., LTD.**

Book No. 661-2A-1

CLICK HERE TO **DOWNLOAD** THE COMPLETE MANUAL

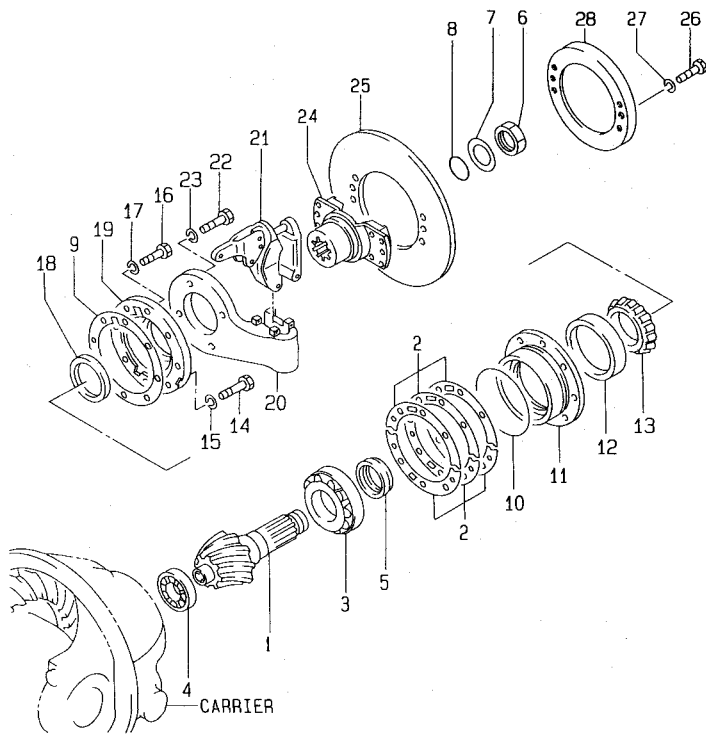
- Thank you very much for reading the preview of the manual.
- You can download the complete manual from: [www.heydownloads.com](http://www.heydownloads.com) by clicking the link below



- Please note: If there is no response to CLICKING the link, please download this PDF first and then click on it.

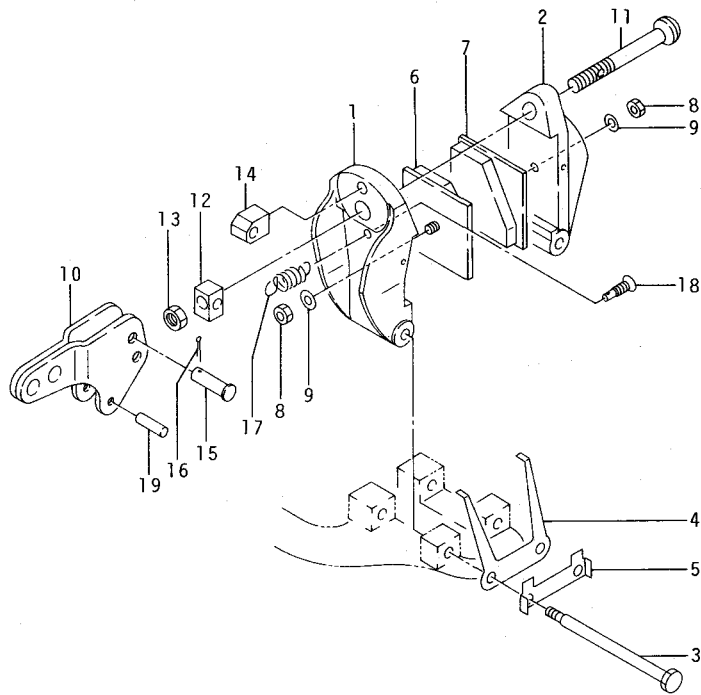
CLICK HERE TO **DOWNLOAD** THE COMPLETE MANUAL

FIG. 7 DIFFERENTIAL AND CARRIER-FRONT (1/2) デファレンシャルおよびキャリア - フロント



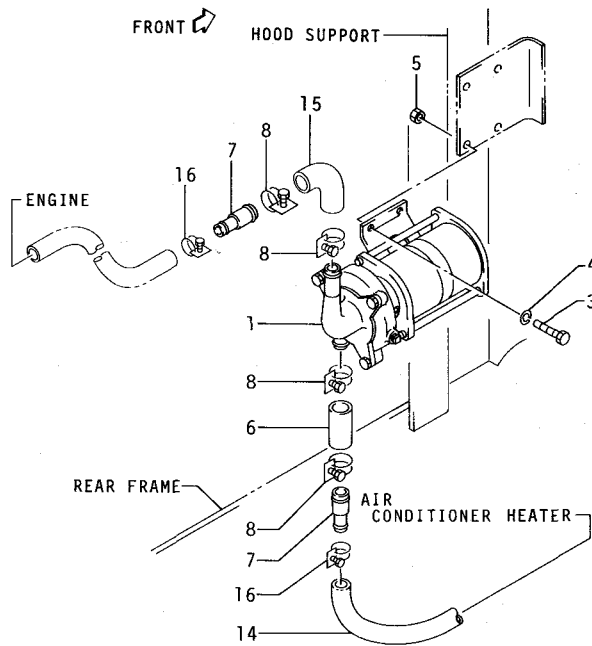
見出番号 Item No.	部品番号 Part No.	部品名称 Description	個数 Req'd	備考・適用号車 Remarks-Serial No.
A	16623-50002	DIFFERENTIAL AND CARRIER ASS'Y デファレンシャルおよびキャリア	1	INC. 1~28, FIG. 8
B	26603-57001	GEAR AND PINION SET ギヤおよびピニオンセット	1	INC. 1, FIG. 8-ITEM 1
1	- - -	※§PINION ピニオン	1	
2	16603-52081	SHIM シム	AR	t=0.1mm
-	16603-52091	SHIM シム	AR	t=0.2mm
-	16603-52101	SHIM シム	AR	t=0.25mm
3	16603-53011	BEARING ベアリング	1	
4	16603-52521	BEARING ベアリング	1	
5	16603-52791	SPACER スペース	1	t=17.35mm
-	16603-52801	SPACER スペース	1	t=17.40mm
-	16603-52811	SPACER スペース	1	t=17.45mm
-	16603-52821	SPACER スペース	1	t=17.50mm
-	16603-52831	SPACER スペース	1	t=17.55mm
-	16603-52751	SPACER スペース	1	t=17.60mm
-	16603-52841	SPACER スペース	1	t=17.65mm
-	16603-52851	SPACER スペース	1	t=17.70mm
-	16603-52861	SPACER スペース	1	t=17.75mm
-	16603-52871	SPACER スペース	1	t=17.80mm
-	16603-52881	SPACER スペース	1	t=17.85mm
-	16603-52761	SPACER スペース	1	t=17.90mm
-	16603-52891	SPACER スペース	1	t=17.95mm
-	16603-52901	SPACER スペース	1	t=18.00mm
-	16603-52911	SPACER スペース	1	t=18.05mm
-	16603-52921	SPACER スペース	1	t=18.10mm
-	16603-52931	SPACER スペース	1	t=18.15mm
-	16603-52771	SPACER スペース	1	t=18.20mm
-	16603-52941	SPACER スペース	1	t=18.25mm
-	16603-52951	SPACER スペース	1	t=18.30mm
-	16603-52961	SPACER スペース	1	t=18.35mm
-	16603-52971	SPACER スペース	1	t=18.40mm
-	16603-52981	SPACER スペース	1	t=18.45mm
-	16603-52781	SPACER スペース	1	t=18.50mm

FIG. 14 PARKING BRAKE パーキングブレーキ

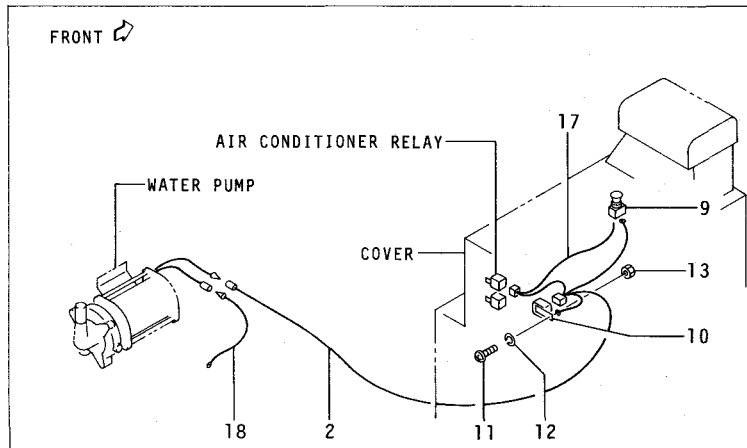


見出番号 Item No.	部品番号 Part No.	部品名称 Description	個数 Req'd	備考・適用号車 Remarks・Serial No.
A	16603-52601	PARKING BRAKE ASS'Y パーキングブレーキ	1	INC. 1~19
1	- - -	§CARRIER, INNER キャリア	1	
2	- - -	§CARRIER, OUTER キャリア	1	
3	26262-57011	BOLT ボルト	2	
B	26603-57041	PAD SET パッドセット	1	INC. 4~9
4	- - -	※\$PLATE プレート	1	
5	- - -	※\$WASHER ワッシャ	1	
6	- - -	※\$PAD パッド	1	
7	- - -	※\$PAD パッド	1	
8	- - -	※\$NUT ナット	2	
9	- - -	※\$WASHER ワッシャ	2	
10	26603-57051	LEVER レバー	1	INC. 19
11	26603-57061	BOLT ボルト	1	
12	- - -	§TRUNNION トラニオン	1	
13	26603-57071	NUT ナット	1	
14	- - -	§SEAT, PIVOT シート	1	
15	26112-57071	PIN, HINGE ピン	1	
16	02200-16010	PIN, COTTER ピン	1	
17	26112-57081	SPRING, RETURN スプリング	1	
18	- - -	§ANCHOR, SPRING アンカ	1	
19	- - -	§PIN ピン	1	

FIG. 22 WATER PUMP ウォータポンプ

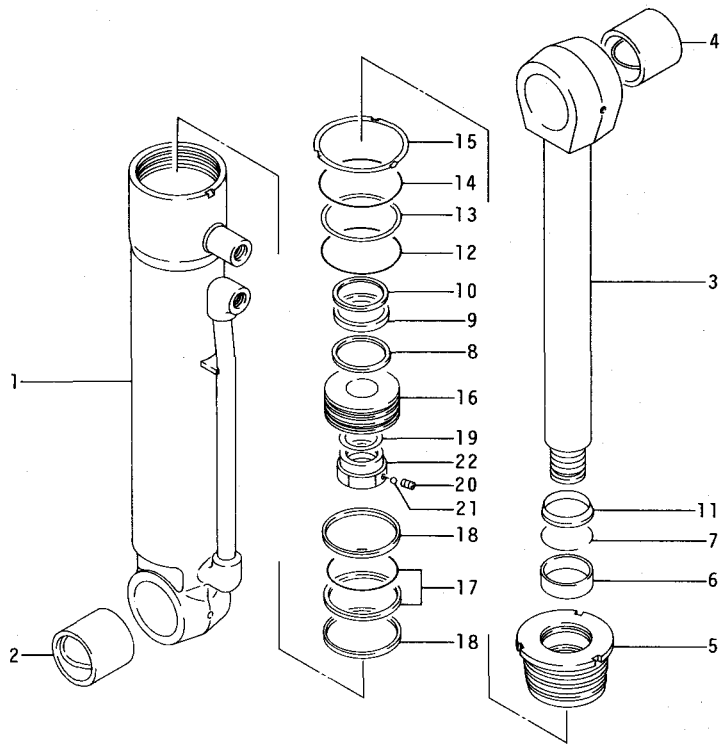


見出番号 Item No.	部品番号 Part No.	部品名称 Description	個数 Req'd	備考・適用号車 Remarks-Serial No.
1	25389-47071	PUMP, WATER ポンプ	1	
2	78623-01221	WIRING ワイヤリング	1	
3	01100-06025	BOLT ボルト	4	
4	02010-00006	LOCK WASHER ワッシャ	4	
5	01400-00006	NUT ナット	4	
6	25369-47321	HOSE ホース	1	
7	25369-47201	JOINT ジョイント	2	
8	04911-00027	CLIP クリップ	4	
9	24062-47021	SWITCH, PULL スイッチ	1	
10	56500-55891	RELAY リレー	1	
11	01030-06012	SCREW スクリュー	1	
12	02010-00006	LOCK WASHER ワッシャ	1	
13	01400-00006	NUT ナット	1	
14	26446-72951	HOSE ホース	1	
15	26906-72821	TUBE, RUBBER チューブ	1	
16	56110-63531	CLIP クリップ	2	
17	78623-01222	WIRING ワイヤリング	1	
18	78623-01223	WIRING ワイヤリング	1	



AIR CONDITIONER HEATER (SEE 860-2 PARTS MANUAL)  
 AIR CONDITIONER RELAY (SEE 860-2 PARTS MANUAL)  
 COVER (SEE FIG. 16)  
 ENGINE (SEE 860-2 PARTS MANUAL)  
 HOOD SUPPORT (SEE FIG. 17)  
 REAR FRAME (SEE 860-2 PARTS MANUAL)

FIG. 30 CLAMP CYLINDER クランプシリンダ



見出番号 Item No.	部品番号 Part No.	部品名称 Description	個数 Req'd	備考・適用号車 Remarks-Serial No.
A	56600-53322	CLAMP CYLINDER ASS'Y クランプシリンダ	2	INC. 1~22
2 USED. QUANTITIES LISTED ARE FOR 1. 以下は1個に対する個数です。				
B	26608-97001	OVERHAUL KIT オーバーホールキット	1	INC. 6~15, 17~19
C	26608-97011	CYLINDER TUBE KIT シリンダチューブキット	1	INC. 1, 2
1	- - -	※\$TUBE チューブ	1	
2	B-30421-75011	※BUSHING ブッシング	1	
D	26608-97021	PISTON ROD KIT ピストンロッドキット	1	INC. 3, 4
3	- - -	※\$ROD, PISTON ロッド	1	
4	B-30421-75011	※BUSHING ブッシング	1	
5	B-30121-12185	HEAD, CYLINDER ヘッド	1	
6	B-30131-65011	※BUSHING ブッシング	1	
7	B-30141-50009	※RING, SNAP リング	1	
8	B-30161-65018	※RING, BUFFER リング	1	
9	B-30961-65013	※U-RING Uリング	1	
10	B-30921-65012	※RING, BACKUP リング	1	
11	B-30191-65026	※RING, WIPER リング	1	
12	B-95123-11500	※O-RING Oリング	1	
13	B-95722-11500	※RING, BACKUP リング	1	
14	B-95121-12000	※O-RING Oリング	1	
15	B-30361-12502	※LOCK WASHER ワッシャー	1	
16	B-30221-12083	PISTON ピストン	1	
17	B-30983-12001	※RING, SEAL リング	1	
18	B-30181-12019	※RING, SLIDE リング	2	
19	B-30301-48030	※SHIM シム	1	
20	B-91511-10100	SCREW, SET スクリュー	1	
21	B-96321-06350	BALL, STEEL ボール	1	
22	B-30351-48014	NUT ナット	1	

CLICK HERE TO **DOWNLOAD** THE COMPLETE MANUAL

- Thank you very much for reading the preview of the manual.
- You can download the complete manual from: [www.heydownloads.com](http://www.heydownloads.com) by clicking the link below



- Please note: If there is no response to CLICKING the link, please download this PDF first and then click on it.

CLICK HERE TO **DOWNLOAD** THE COMPLETE MANUAL