

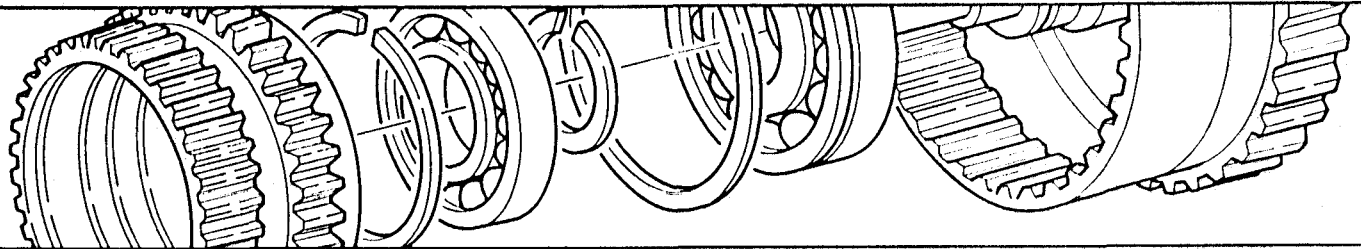
TCM® ホイールローダー
WHEEL LOADER

Book No.638-2A-1

PARTS MANUAL

MODEL 830-2
SUPPLEMENT

Read this manual together with 830-2 Parts Manual.



TOYO UMPANKI CO., LTD.

CLICK HERE TO **DOWNLOAD** THE COMPLETE MANUAL

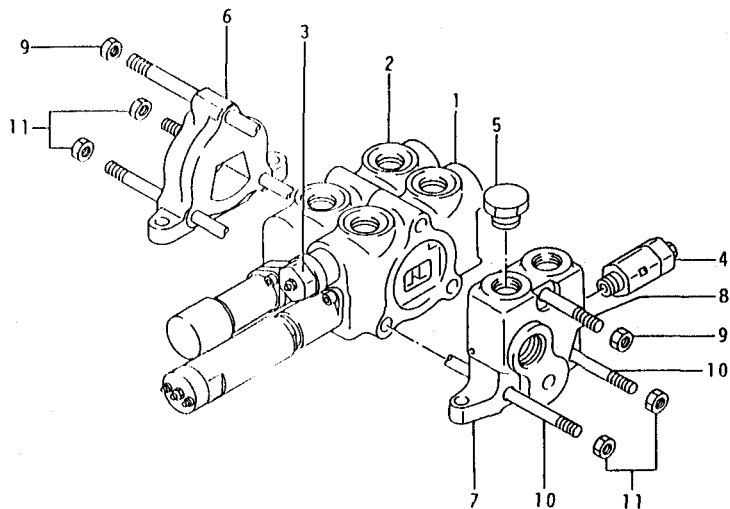
- Thank you very much for reading the preview of the manual.
- You can download the complete manual from: www.heydownloads.com by clicking the link below



- Please note: If there is no response to CLICKING the link, please download this PDF first and then click on it.

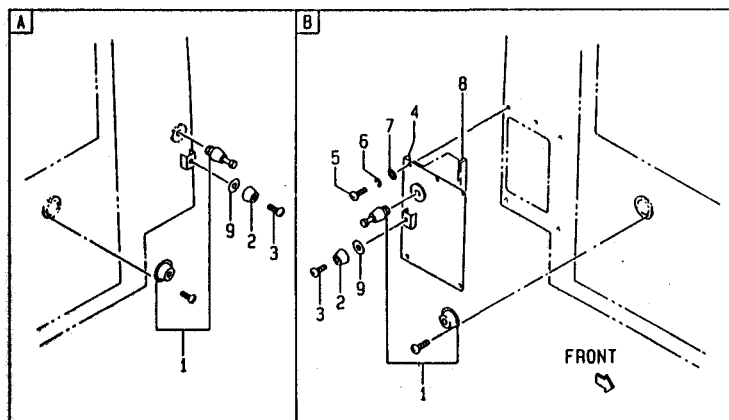
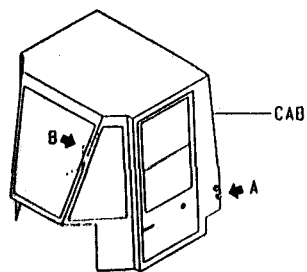
CLICK HERE TO **DOWNLOAD** THE COMPLETE MANUAL

FIG. 6 CONTROL VALVE コントロールバルブ



見出番号 Item No.	部品番号 Part No.	部品名称 Description	個数 Req'd	備考・通称 Remarks-Serial No.
A	56380-58071	CONTROL VALVE ASS'Y コントロールバルブ	1	INC. 1~11
1	- - -	BUCKET SECTION バケットセクション	-	SEE FIG. 7
2	- - -	BOOM SECTION ブームセクション	-	SEE FIG. 8
3	26437-37001	VALVE, RELIEF バルブ	1	
4	26387-37011	VALVE, MAIN RELIEF バルブ	1	
5	26387-37101	PLUG プラグ	1	
6	B-21011-40324	OUTLET SECTION アウトレットセクション	1	
7	26387-37061	INLET SECTION インレットセクション	1	
8	26387-37051	ROD, TIE ロッド	1	
9	26387-37041	NUT ナット	2	
10	26387-37031	ROD, TIE ロッド	2	
11	26387-37021	NUT ナット	4	

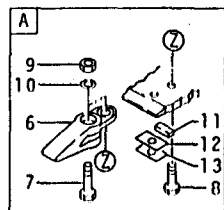
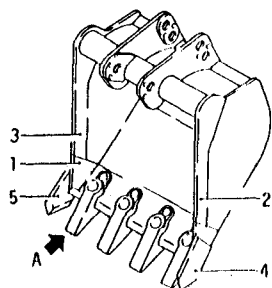
FIG. 17 STEEL CAB (3/4) スチールキャブ



見出番号 Item No.	部品番号 Part No.	部品名称 Description	個数 Req'd	備考・適用号車 Remarks-Serial No.
1	56330-51691	LOCK, DOOR ロック	2	
2	26506-52111	RUBBER, CUSHION ラバー	2	
3	01030-05030	SCREW スクリュー	2	
4	56380-53524	COVER, REAR SIDE, R. H. カバー	1	
5	01030-08020	SCREW スクリュー	5	
6	02010-00008	LOCK WASHER ワッシャー	5	
7	02000-00008	WASHER ワッシャー	5	
8	56380-63131	SPONGE スポンジ	1	
9	56380-55731	SHIM シム	AR	

CAB (SEE FIG. 15)

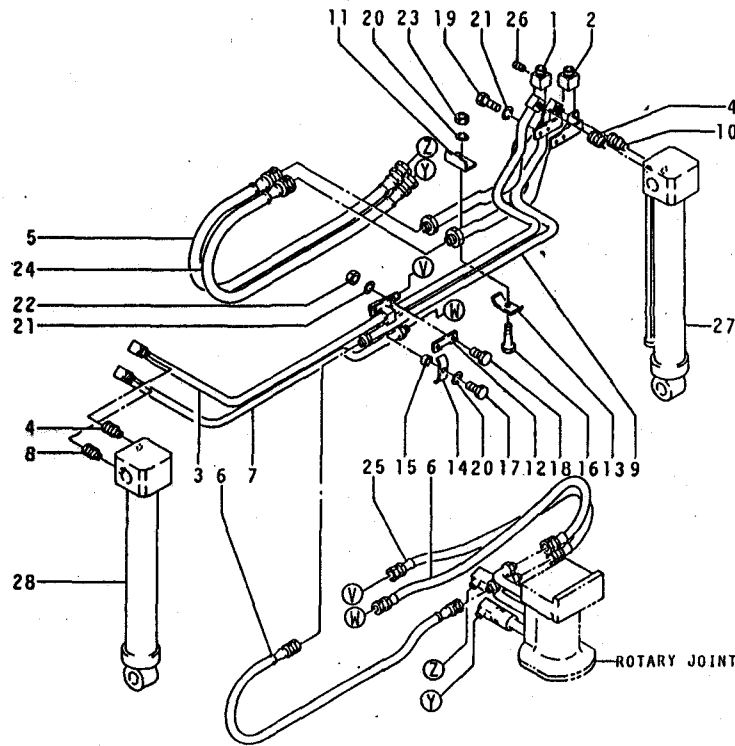
FIG. 26 BUCKET FOR BACKHOE バックホー用バケット



見出番号 Item No.	部品番号 Part No.	部品名称 Description	個数 Qty	備考・適用号車 Remarks-Serial No.
A	78828-59020	BUCKET ASS' Y バケット	1	INC. 1~13 CAPACITY 容量 0.13m ³
1	78828-59035	EDGE, MAIN エッジ	1	WIDTH 幅 580mm WELDED 溶接品
2	78828-59025	EDGE, SIDE, R. H エッジ	1	WELDED 溶接品
3	78828-59024	EDGE, SIDE, L. H エッジ	1	WELDED 溶接品
4	56110-59301	CUTTER, SIDE, R. H カッター	1	WELDED 溶接品
5	56110-59311	CUTTER, SIDE, L. H カッター	1	WELDED 溶接品
6	56110-61261	TOOTH ツース	4	
7	01108-16060	BOLT ボルト	4	
8	01108-16050	BOLT ボルト	4	
9	01400-10016	NUT ナット	8	
10	02010-00016	LOCK WASHER ワッシャー	8	
11	3906361	PLATE プレート	4	WELDED 溶接品
12	56110-61301	PLATE プレート	4	
13	56110-61311	PLATE プレート	4	

FIG. 34

BACKHOE PIPING-STABILIZER バックホーパイピング - スタビライザ



見出番号 Item No.	部品番号 Part No.	部品名称 Description	個数 Req'd	備考・適用号車 Remarks-Serial No.
1	78921-53061	TUBE チューブ	1	
2	78921-53060	TUBE チューブ	1	
3	78921-53067	TUBE チューブ	1	
4	04138-00303	UNION ユニオン	2	
5	56110-57051	HOSE ホース	1	
6	56110-57061	HOSE ホース	2	
7	78921-53068	TUBE チューブ	1	
8	04138-00303	UNION ユニオン	1	
9	78921-53069	TUBE チューブ	1	
10	04138-00303	UNION ユニオン	1	
11	56110-60451	BRACKET ブラケット	1	WELDED 溶接品
12	56110-60461	BRACKET ブラケット	1	WELDED 溶接品
13	56110-60471	CLAMP クランプ	1	
14	56110-60481	CLAMP クランプ	1	
15	56110-60491	COLLAR カラー	1	
16	01113-12050	BOLT ボルト	1	
17	01113-12040	BOLT ボルト	1	
18	01113-10020	BOLT ボルト	2	
19	01113-10020	BOLT ボルト	2	
20	02010-00012	LOCK WASHER ワッシャー	2	
21	02010-00010	LOCK WASHER ワッシャー	4	
22	01401-00010	NUT ナット	2	
23	01401-00012	NUT ナット	1	
24	56110-57251	HOSE ホース	1	
25	56110-57241	HOSE ホース	1	
26	24047-92101	PLUG プラグ	1	
27	- - -	STABILIZER CYLINDER, L. H. スタビライザシリンダ	-	SEE FIG. 35
28	- - -	STABILIZER CYLINDER, R. H. スタビライザシリンダ	-	SEE FIG. 35

ROTARY JOINT (SEE FIG. 29)

CLICK HERE TO **DOWNLOAD** THE COMPLETE MANUAL

- Thank you very much for reading the preview of the manual.
- You can download the complete manual from: www.heydownloads.com by clicking the link below



- Please note: If there is no response to CLICKING the link, please download this PDF first and then click on it.

CLICK HERE TO **DOWNLOAD** THE COMPLETE MANUAL