

ERSATZTEILLISTE

Spare Parts List
Catalogue de pièces détachées
Catalogo parti di ricambio
Catálogo de recambio

ANTRIEBSBATTERIEN

STILL
ELECTRONIC
DOCUMENTATION
SYSTEM



CLICK HERE TO **DOWNLOAD** THE COMPLETE MANUAL

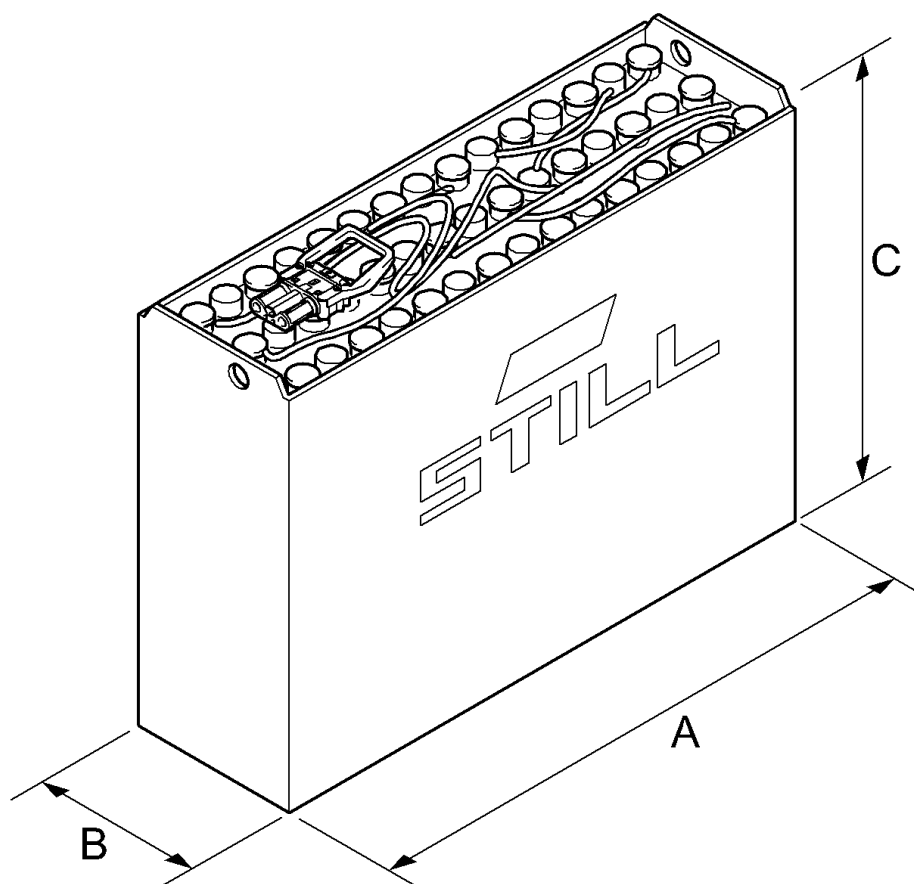
- Thank you very much for reading the preview of the manual.
- You can download the complete manual from: www.heydownloads.com by clicking the link below



- Please note: If there is no response to CLICKING the link, please download this PDF first and then click on it.

CLICK HERE TO **DOWNLOAD** THE COMPLETE MANUAL

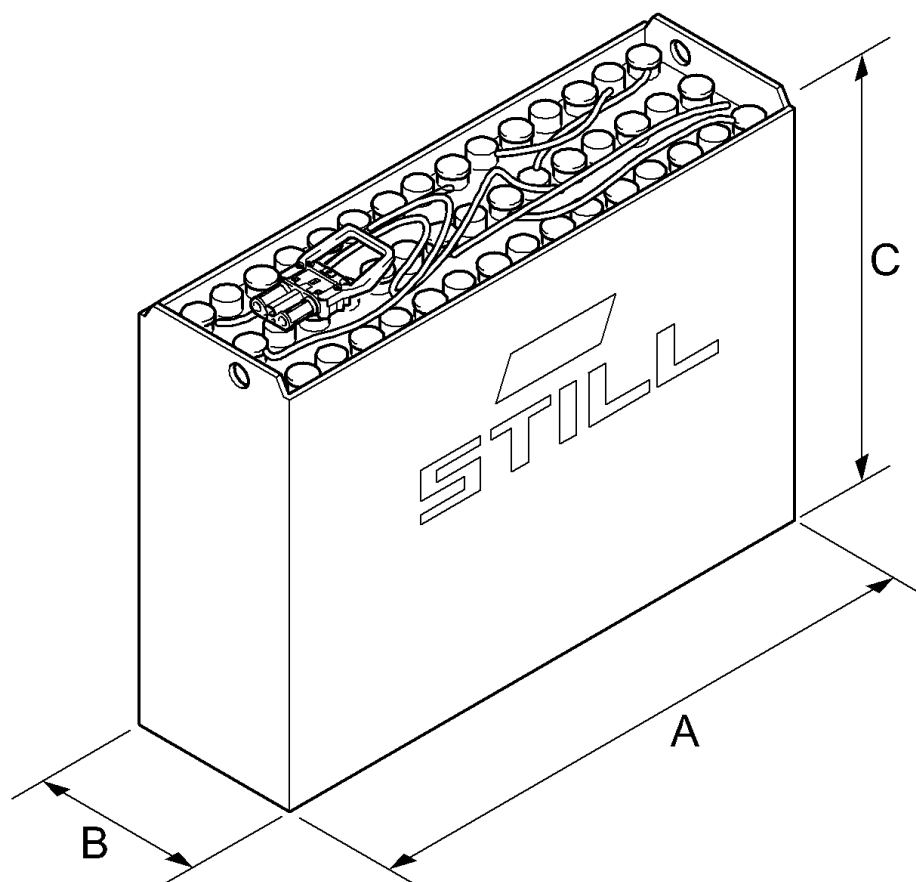
R0607	Lunghezza	Larghezza	Altezza
Pos.	A	B	C
1	827	327	627
4	827	327	627



Esempio per ordine batteria di trazione

1. Scegliere la batteria
2. Scegliere il MTZ corrispondente
3. Scegliere l'importo forfetario di maneggio corrispondente
4. Scegliere il fascio cavi batteria dagli accessori
5. Scegliere opzionalmente come accessori:
 - Accessori Aquamatic
 - Accessori circolazione elettrolito
 - Presca batteria adattata ai cavi

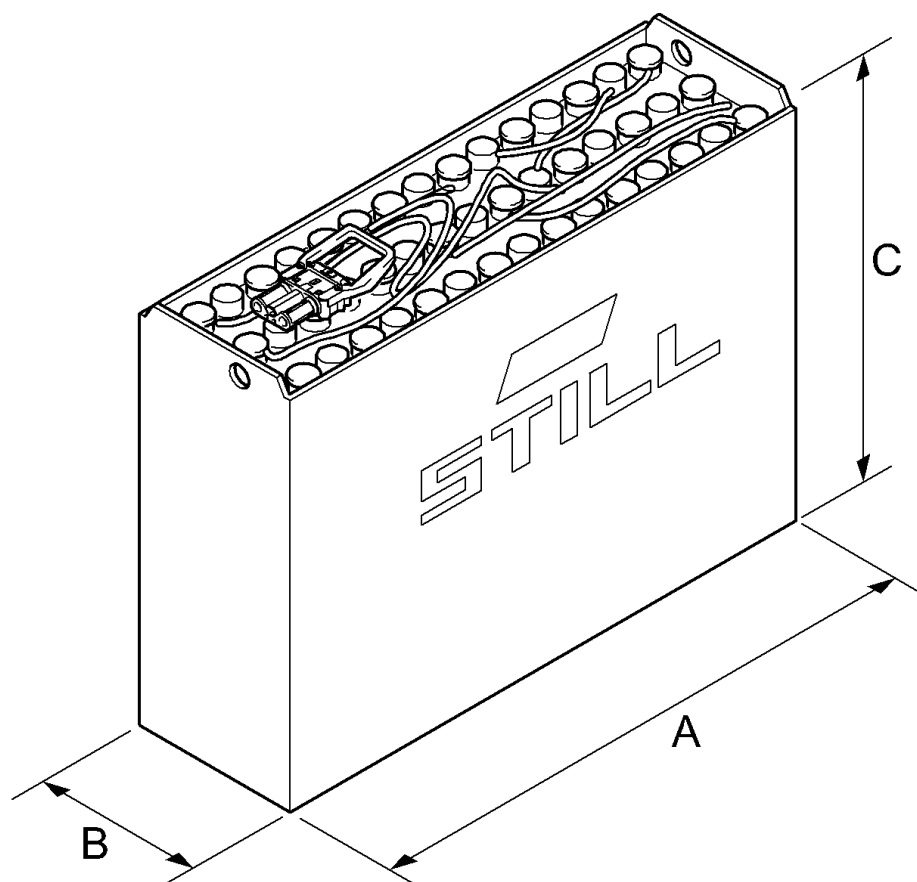
R07, R08	Longueur	Largeur	Hauteur
Rep.	A	B	C
1	1028	711	784
4	1028	711	784
7	1028	855	784
10	1028	855	784



Exemple de commande pour batterie de traction

1. Sélectionner la batterie
2. -
3. Sélectionner le forfait gestion correspondant
4. Sélectionner le faisceau de câbles batterie comme accessoire
5. Sélectionner au choix comme accessoire:
 - Accessoires Aquamatic
 - Accessoires circulation d'électrolyte
 - Câbles adaptés à la prise batterie

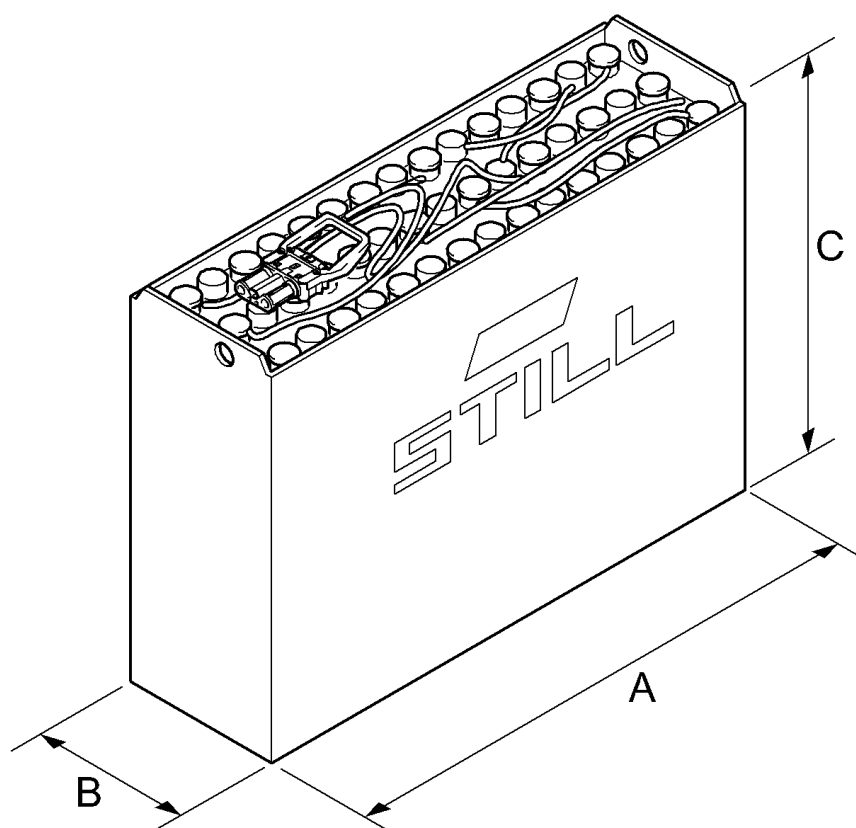
R20	Longueur	Largeur	Hauteur
Rep.	A	B	C
1	830	630	627
4	830	630	627
7	830	738	627
10	830	738	627



Exemple de commande pour batterie de traction

1. Sélectionner la batterie
2. -
3. Sélectionner le forfait gestion correspondant
4. Sélectionner le faisceau de câbles batterie comme accessoire
5. Sélectionner au choix comme accessoire:
 - Accessoires Aquamatic
 - Accessoires circulation d'électrolyte
 - Câbles adaptés à la prise batterie

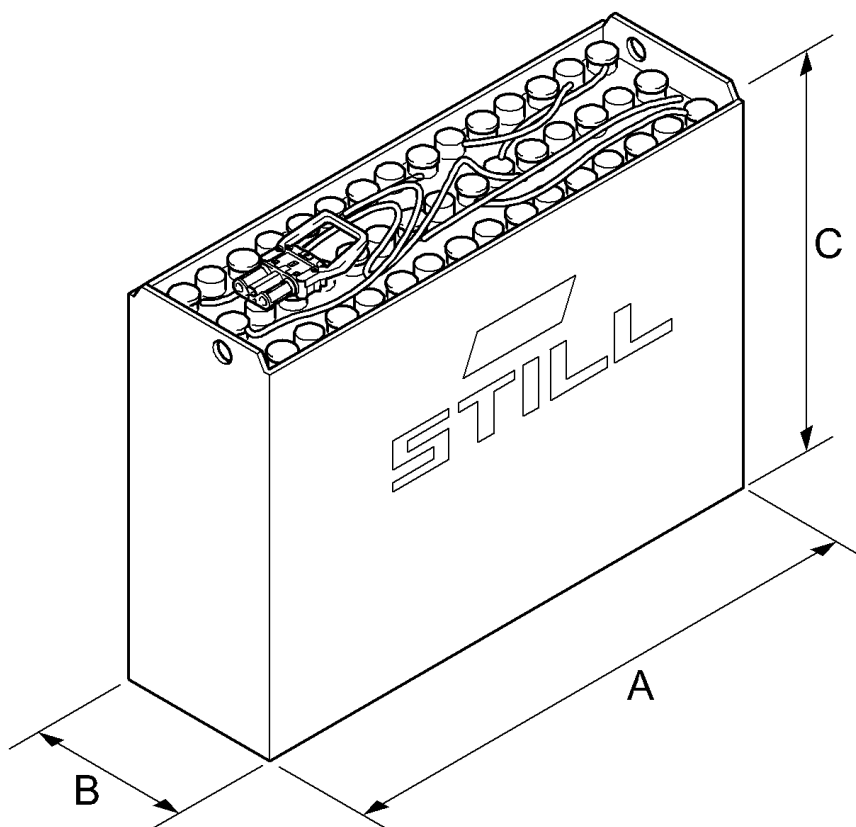
R50	Longueur	Largeur	Hauteur
Rep.	A	B	C
1	830	327	627
4	830	327	627
7	830	381	627
10	830	435	627
13	830	435	627
16	830	489	627
19	830	489	627



Exemple de commande pour batterie de traction

1. Sélectionner la batterie
2. -
3. Sélectionner le forfait gestion correspondant
4. Sélectionner le faisceau de câbles batterie comme accessoire
5. Sélectionner au choix comme accessoire:
 - Accessoires Aquamatic
 - Accessoires circulation d'électrolyte
 - Câbles adaptés à la prise batterie

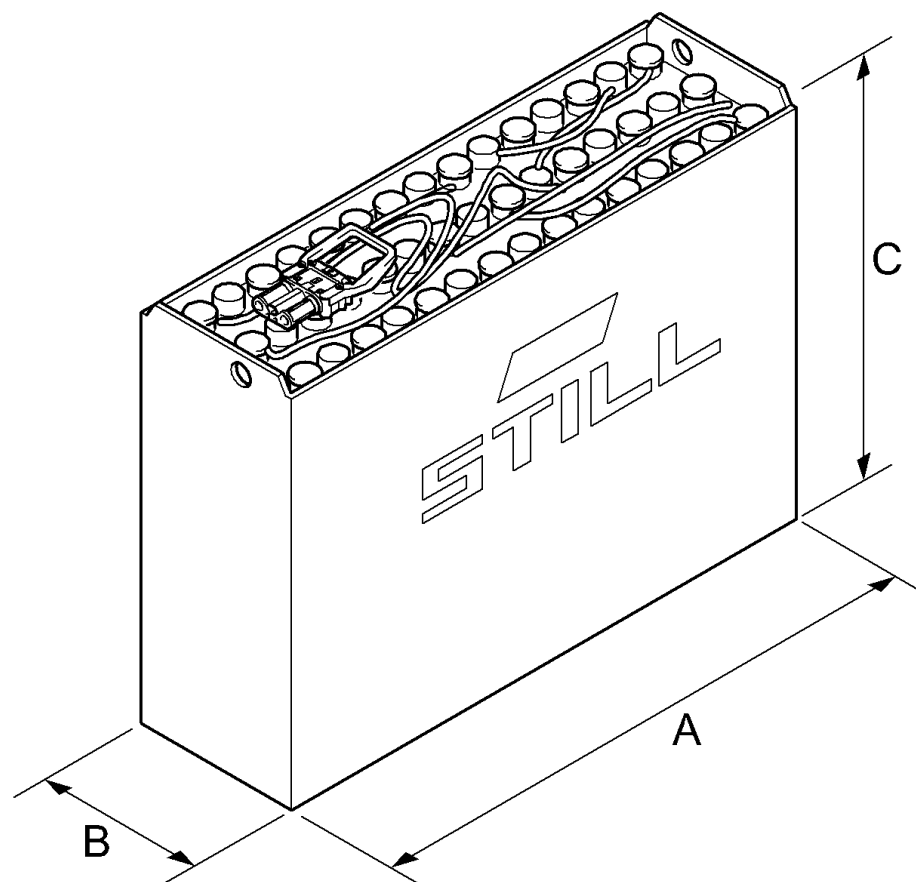
R60	Longueur	Largeur	Hauteur
Rep.	A	B	C
1	1028	567	784
4	1028	567	784
7	1028	711	784
10	1028	711	784
13	1028	855	784
16	1028	855	784



Exemple de commande pour batterie de traction

1. Sélectionner la batterie
2. -
3. Sélectionner le forfait gestion correspondant
4. Sélectionner le faisceau de câbles batterie comme accessoire
5. Sélectionner au choix comme accessoire:
 - Accessoires Aquamatic
 - Accessoires circulation d'électrolyte
 - Câbles adaptés à la prise batterie

EGU	Longueur	Largeur	Hauteur
Rep.	A	B	C
1	680	145	690
4	624	212	627
7	624	284	627
10	624	284	627



Exemple de commande pour batterie de traction

1. Sélectionner la batterie
2. -
3. Sélectionner le forfait gestion correspondant
4. Sélectionner le faisceau de câbles batterie comme accessoire
5. Sélectionner au choix comme accessoire:
 - Accessoires Aquamatic
 - Accessoires circulation d'électrolyte
 - Câbles adaptés à la prise batterie

CLICK HERE TO **DOWNLOAD** THE COMPLETE MANUAL

- Thank you very much for reading the preview of the manual.
- You can download the complete manual from: www.heydownloads.com by clicking the link below



- Please note: If there is no response to CLICKING the link, please download this PDF first and then click on it.

CLICK HERE TO **DOWNLOAD** THE COMPLETE MANUAL