

Ersatzteilliste

List of spare parts

KMK 4070

Fabrik-Nr.

Serial No.

04.94

CLICK HERE TO **DOWNLOAD** THE COMPLETE MANUAL


- Thank you very much for reading the preview of the manual.
- You can download the complete manual from: www.heydownloads.com by clicking the link below



- Please note: If there is no response to CLICKING the link, please download this PDF first and then click on it.


CLICK HERE TO **DOWNLOAD** THE COMPLETE MANUAL

POS. POS.	GRUPPE (G) GROUP (G)	MENGE QUANTITY	BENENNUNG	DESIGNATION	TEILE-NR. PART-NO.
001.01	G 032	1.0	FAHRWERKSRAHMEN	CHASSIS FRAME	2287937-ETL
001.02.01	G 033	1.0	ANBAUTEILE FAHRWERKSRAHMEN	ATTACHMENTS, CHASSIS FRAME	2287948-ETL
001.02.02	G 033	1.0	ANBAUTEILE TRIEBKOPFRAHMEN	ATTACHMENTS, TRACTION UNIT FRAME	2287950-ETL
001.03	G 034	1.0	BEBLECHUNG TRIEBKOPFRAHMEN	COVER PLATES, TRACTION UNIT FRAME	2222706-ETL
002.02	G 034	1.0	BEBLECHUNG FAHRWERKSRAHMEN	COVER PLATES, CHASSIS FRAME	2222731-ETL
003	G 061	1.0	ACHSANBAU (8x6x8)	AXLE ATTACHMENT (8x6x8)	2287684-ETL
004	G 072	1.0	LENKUNG	STEERING SYSTEM	2301071-ETL
005	G 082	1.0	STEUERUNG	CONTROL SYSTEM	2220696-ETL
006	G 460	1.0	ABSTUETZUNG	SUPPORT	2083369-ETL
007	G 631	1.0	ANTRIEB (8x6)	DRIVE (8x6)	2301073-ETL
008	G 751	1.0	DRUCKLUFTANLAGE	COMPRESSED-AIR SYSTEM	2300946-ETL
009	G 781	1.0	HYDRAULISCHE ANLAGE	HYDRAULIC SYSTEM	2303166-ETL
010	G 795	1.0	ZENTRALSCHMIERUNG	CENTRAL LUBRICATION SYSTEM	2225367-ETL
011	G 801	1.0	ELEKTRISCHE ANLAGE	ELECTRICAL SYSTEM	2303502-ETL
012	G 871	1.0	ZUBEHOER	ACCESSORIES	2301075-ETL


 KRUPP	GRUPPENEUBERSICHT GROUPS - CONTENTS	FAHRGESTELL CHASSIS	ERSATZTEILLISTE LIST OF SPARE PARTS	KMK 4070 BE 504
			07.93 2301068-ETL	2/2

POS. POS.	TEILE-NR. PART-NO.	MENGE QUANTITY	BENENNUNG	DESIGNATION
--------------	-----------------------	-------------------	-----------	-------------

021	2227076	1.0	SCHALLDAEMMUNG	SOUND INSULATION
-----	---------	-----	----------------	------------------


 KRUPP	ANBAUTEILE FAHRWERKSRAHMEN ATTACHING PARTS, CHASSIS FRAME	ERSATZTEILLISTE LIST OF SPARE PARTS		KMK 4070 BE 504 G 033
		04.93	2287948-ETL	

POS. POS.	TEILE-NR. PART-NO.	MENGE QUANTITY	BENENNUNG	DESIGNATION
001.01	2222603-ETL	1.0	ACHSANTRIEB KESSLER (8x6)	AXLE DRIVE KESSLER (8x6)
001.02	2222604-ETL	1.0	ACHSANTRIEB ZF (8x6)	AXLE DRIVE ZF (8x6)
011	1930107-ETL	4.0	RAD KOMPLETT (AUSWAHL)	WHEEL COMPLETE (SELECTION)
012	2251293-ETL	4.0	FEDERBEIN	SUSPENSION CYLINDER ASSEMBLY
013	2083403	4.0	HALTEBUJEGEL	STIRRUP
015	2255320	4.0	FUELLSTANDSANZEIGE	LEVEL INDICATOR
021	2216636	8.0	SCHMUTZABSTREIFER	DIRT SCRAPER
028	2251322	4.0	RAENDELMUTTER	KNURLED NUT
029	2255889	4.0	GLEITRING	SLIDE RING
030	2255888	4.0	GEWINDEBUCHSE	THREADED BUSH
032	0106092	72.0	ZYLINDERSCHRAUBE	CHEESE HEAD BOLT
033	0105171	18.0	SECHSKANTSCHRAUBE	HEXAGON BOLT
034	1147634	16.0	ZYLINDERSCHRAUBE	CHEESE HEAD BOLT
035	0106103	16.0	ZYLINDERSCHRAUBE	CHEESE HEAD BOLT
036	1207756	48.0	RADMUTTER	WHEEL NUT
038	1065914	4.0	O-RING	O-RING
039	1207034	16.0	SCHEIBE	WASHER
040	1207936	16.0	SCHEIBE	WASHER
042	2215105	4.0	ZWISCHENLAGE	LINER
050	0117125	4.0	DICHTRING	GASKET
051	2257144	4.0	SCHLAUCHLEITUNG	HOSE
052	1068363	4.0	SCHELLE	CLAMP
058	0119350	32.0	SECHSKANTSCHRAUBE	HEXAGON BOLT

 KRUPP	ACHSANBAU (8 x 6 x 8) AXLE ATTACHMENT (8 x 6 x 8)		ERSATZTEILLISTE LIST OF SPARE PARTS		KMK 4070 BE 504 G 061
			05.93	2287684-ETL	1/4


POS. POS.	TEILE-NR. PART-NO.	MENGE QUANTITY	BENENNUNG	DESIGNATION
--------------	-----------------------	-------------------	-----------	-------------

001	2252581	1.0	ZWISCHENSTUECK FUER ENTLUEFTER	ADAPTER FOR AIR BLEEDER
002	1925788	1.0	ENTLUEFTER	AIR BLEEDER
003	1684575	1.0	STOESSELSCHALTER	TAPPET SWITCH
004	1925736	1.0	GELENKWELLE	CARDAN SHAFT
005	1925737	1.0	GELENKWELLE	CARDAN SHAFT


 KRUPP	ACHSANTRIEB AXLE DRIVE	ERSATZTEILLISTE LIST OF SPARE PARTS		KMK 4070 BE 504 G 061
		02.92	2214658-ETL	1/1

POS. POS.	TEILE-NR. PART-NO.	MENGE QUANTITY	BENENNUNG	DESIGNATION
--------------	-----------------------	-------------------	-----------	-------------


001	1925743	1.0	ZWISCHENSTUECK FUER ENTLUEFTER	ADAPTER FOR AIR BLEEDER
002	1925788	1.0	ENTLUEFTER	AIR BLEEDER
003	1684575	1.0	STOESSELSCHALTER	TAPPET SWITCH
004	1925736	1.0	GELENKWELLE	CARDAN SHAFT
005	1925737	1.0	GELENKWELLE	CARDAN SHAFT
006	1926217	1.0	RUECKSTELLSCHALTER	RETURN SWITCH

 KRUPP	ACHSANTRIEB AXLE DRIVE	ERSATZTEILLISTE LIST OF SPARE PARTS		KMK 4070 BE 504 G 061
		02.92	2214659-ETL	1/1


POS. POS.	TEILE-NR. PART-NO.	MENGE QUANTITY	BENENNUNG	DESIGNATION
001	2252810	1.0	BREMSENDECKPLATTE	BRAKE COVER PLATE
002	2252811	2.0	VERSCHLUSS-STOPFEN	PLUG
003	2252812	1.0	BREMSENTRAEGER	BRAKE ANCHOR PLATE
004	1066946	2.0	ZUGFEDER	TENSION SPRING
005	1576599	2.0	BREMSSACKE MIT BREMSBELAG	BRAKE SHOE WITH BRAKE LINING
005.01	1679680	2.0	BREMSBELAG	BRAKE LINING
005.02	0438047	16.0	NIET	RIVET
006	2252813	1.0	SPREIZVORRICHTUNG	EXPANSION DEVICE
007	1927225	1.0	MUTTER	NUT

 KRUPP	BREMSE BRAKE	ERSATZTEILLISTE LIST OF SPARE PARTS		KMK 4070 BE 504 G 061
		02.92	2252806-ETL	1/1


POS. POS.	TEILE-NR. PART-NO.	MENGE QUANTITY	BENENNUNG	DESIGNATION
001	1931353	1.0	GELLENKWELLE	CARDAN SHAFT
002	2252592	1.0	KUGELLAGER	BALL RACE
003	2252593	1.0	WELLENDICHTRING	SHAFT SEAL
004	2252594	1.0	WELLENDICHTRING	SHAFT SEAL
005	1931278	1.0	ROLLENLAGER	BALL BEARING
006	1931279	1.0	ROLLENLAGER	BALL BEARING
007	2252588	1.0	O-RING	O-RING
008	1931284	12.0	RADBOLZEN	WHEEL BOLT
009	2252589	1.0	O-RING	O-RING
010	2252590	1.0	O-RING	O-RING
011	1925807-ETL	1.0	BREMSE	BRAKE

 KRUPP	RADANTRIEB WHEEL DRIVE	ERSATZTEILLISTE LIST OF SPARE PARTS		KMK 4070 BE 504 G 061
		06.92	2217735-ETL	1/1


POS. POS.	TEILE-NR. PART-NO.	MENGE QUANTITY	BENENNUNG	DESIGNATION
001	2217737-ETL	1.0	RADKOPF	WHEEL HEAD
002	2217738-ETL	1.0	RADKOPF	WHEEL HEAD

 KRUPP	ACHSLINE 3 (8 x 6) AXLE LINE 3 (8 x 6)	ERSATZTEILLISTE LIST OF SPARE PARTS	KMK 4070 BE 504 G 061
		06.92 2225314-ETL	1/1

POS. POS.	TEILE-NR. PART-NO.	MENGE QUANTITY	BENENNUNG	DESIGNATION
001	2214400	1.0	GELENKWELLE	CARDAN SHAFT
002	2252592	1.0	KUGELLAGER	BALL RACE
003	2252593	1.0	WELLENDICHTRING	SHAFT SEAL
004	2252594	1.0	WELLENDICHTRING	SHAFT SEAL
005	1931278	1.0	ROLLENLAGER	BALL BEARING
006	1931279	1.0	ROLLENLAGER	BALL BEARING
007	2252588	1.0	O-RING	O-RING
008	1931284	12.0	RADBOLZEN	WHEEL BOLT
009	2252589	1.0	O-RING	O-RING
010	2252590	1.0	O-RING	O-RING
011	2252582-ETL	1.0	BREMSE	BRAKE


 KRUPP	RADANTRIEB WHEEL DRIVE	ERSATZTEILLISTE LIST OF SPARE PARTS		KMK 4070
		06.92	2217739-ETL	1/1 BE 504 G 061

POS. POS.	TEILE-NR. PART-NO.	MENGE QUANTITY	BENENNUNG	DESIGNATION
001	1969306	1.0	RAD 14.00 R25 XVC	WHEEL 14.00 R25 XVC
001.01	1925099	1.0	REIFEN	TYRE
001.02	1925097	1.0	SCHEIBENRAD	WHEEL RIM
001.03	0557074	1.0	FELGENVENTIL	RIM VALVE
002	1969564	1.0	RAD 14.00 R25 VHB	WHEEL 14.00 R25 VHB
002.01	1925529	1.0	REIFEN	TYRE
002.02	1925097	1.0	SCHEIBENRAD	WHEEL RIM
002.03	0557074	1.0	FELGENVENTIL	RIM VALVE
003	2287021	1.0	RAD 14.00 R25 XVC	WHEEL 14.00 R25 XVC
003.01	2252990	1.0	REIFEN	TYRE
003.02	2252792	1.0	SCHEIBENRAD	WHEEL RIM
003.03	0557074	1.0	FELGENVENTIL	RIM VALVE
004	2287022	1.0	RAD 14.00 R25 VHB	WHEEL 14.00 R25 VHB
004.01	2252989	1.0	REIFEN	TYRE
004.02	2252792	1.0	SCHEIBENRAD	WHEEL RIM
004.03	0557074	1.0	FELGENVENTIL	RIM VALVE
007	1969310	1.0	RAD 16.00 R25 XVC	WHEEL 16.00 R25 XVC
007.01	1681751	1.0	REIFEN	TYRE
007.02	1925094	1.0	SCHEIBENRAD	WHEEL RIM
007.03	0557074	1.0	FELGENVENTIL	RIM VALVE
010	1969565	1.0	RAD 16.00 R25 VKT	WHEEL 16.00 R25 VKT
010.01	1924670	1.0	REIFEN	TYRE
010.02	1925094	1.0	SCHEIBENRAD	WHEEL RIM
010.03	0557074	1.0	FELGENVENTIL	RIM VALVE


 KRUPP	RAD KOMPLETT (AUSWAHL) WHEEL COMPLETE (SELECTION)		ERSATZTEILLISTE LIST OF SPARE PARTS	KMK 4070 BE 504 G 061
			06.92 1930107-ETL	1/2

POS. POS.	TEILE-NR. PART-NO.	MENGE QUANTITY	BENENNUNG	DESIGNATION
--------------	-----------------------	-------------------	-----------	-------------


025	2223009	1.0	LENKHEBEL 25	STEERING ROD 25
025.01	2222618	1.0	UMLENKHEBEL	CHANGE OVER LEVER
025.02	1929839	2.0	LAGERSCHALE	BEARING BOX
025.04	0432490	1.0	SCHMIERNIPPEL	LUBRICATION NIPPLE
026	2223011	1.0	LENKHEBEL 26	STEERING ROD 26
026.01	2222620	1.0	UMLENKHEBEL	CHANGE OVER LEVER
026.02	1929839	2.0	LAGERSCHALE	BEARING BOX
026.04	0432490	1.0	SCHMIERNIPPEL	LUBRICATION NIPPLE
027	2223005	1.0	LENKHEBEL 27	STEERING ROD 27
027.01	2222614	1.0	UMLENKHEBEL	CHANGE OVER LEVER
027.02	1929839	2.0	LAGERSCHALE	BEARING BOX
027.04	0432490	1.0	SCHMIERNIPPEL	LUBRICATION NIPPLE
028	2223007	1.0	LENKHEBEL 28	STEERING ROD 28
028.01	2222616	1.0	UMLENKHEBEL	CHANGE OVER LEVER
028.02	1929839	2.0	LAGERSCHALE	BEARING BOX
028.04	0432490	1.0	SCHMIERNIPPEL	LUBRICATION NIPPLE
032	1925511	1.0	LENKSTANGE	STEERING LEVER
033	1930198	1.0	LENKSTANGE	STEERING LEVER
035	1925253	1.0	LENKSTANGE	STEERING LEVER
036	1371209	1.0	LENKSCHUBSTANGE	DRAG ROD
039	1066826	7.0	KUGELGELENK	BALL PIVOT
041	1930910	4.0	ANSCHLAGSCHRAUBE	ADJUSTING SCREW
042	0437647	4.0	SECHSKANTMUTTER	HEXAGON NUT
043	2257089	1.0	KUGELGELENK	BALL PIVOT
045	2225346-ETL	1.0	ALLRADLENKUNG	ALL-WHEEL STEERING

 KRUPP	LENKUNG STEERING SYSTEM	ERSATZTEILLISTE LIST OF SPARE PARTS		KMK 4070
		04.93	2301071-ETL	BE 504 G 072
				3/3


POS. POS.	TEILE-NR. PART-NO.	MENGE QUANTITY	BENENNUNG	DESIGNATION
002	1923374	1.0	GEWINDESTUECK	THREADED SLEEVE
003	0027078	6.0	SCHRAUBE	BOLT
004	0437543	6.0	FEDERRING	SPRING WASHER
005	0437643	1.0	MUTTER	NUT
006	1929530	1.0	ZUGFEDER	TENSION SPRING
007	2220679	1.0	HALTERUNG	MOUNTING PIECE
008	2220698	1.0	WIDERLAGER	COUNTERBEARING
009	2255319	1.0	FERNBETAETIGUNG	REMOTE CONTROL
010	1923375	1.0	HEBEL	LEVER
011	0437284	1.0	SCHRAUBE	BOLT
012	2211877	1.0	KUGELZAPFEN	BALL PIVOT
013	0435193	3.0	WINKELGELENK	ANGLE JOINT
014	2214192	1.0	FERNBETAETIGUNG	REMOTE CONTROL
015	1678864	4.0	MUTTER	NUT
016	1925075	1.0	SOLLWERTGEBER	REFERENCE VALUE TRANSMITTER
017	0433453	1.0	GEWINDESTANGE	THREADED ROD

 KRUPP	STEUERUNG CONTROL SYSTEM		ERSATZTEILLISTE LIST OF SPARE PARTS		KMK 4070 BE 504 G 082
			08.92	2220696-ETL	1/1

POS. POS.	TEILE-NR. PART-NO.	MENGE QUANTITY	BENENNUNG	DESIGNATION
001	2224908	1.0	ABGASROHR	EXHAUST PIPE
001.14	2309445	0.76 m	FLEXROHR	FLEX PIPE
001.15	2309445	0.38 m	FLEXROHR	FLEX PIPE
001.16	2309447	4.0	SCHELLE	CLAMP
003.03	2217186	1.0	ABGASSCHALLDAEMPFER	EXHAUST SILENCER
003.04	2253429	1.0	HALTERUNG	MOUNTING PIECE
003.05	1922494	2.0	SPANNSCHELLE	CLAMP
003.16	1376081	2.0	ROHRSCHELLE	PIPE CLAMP
003.17	2228588	1.0	ABGASENDROHR	EXHAUST TAIL PIPE
006	1376077	1.0	PICLON KOMBINATIONSLUFTFILTER	PICLON-COMBINATION-AIR FILTER
006.01	1206136	1.0	FILTEREINSATZ	FILTER ELEMENT
006.02	1927224	1.0	SICHERHEITSPATRONE	SAFETY CARTRIDGE
007	0551383	1.0	WARTUNGSSCHALTER	MAINTENANCE SWITCH
008	1376076	1.0	REGENKAPPE	RAIN CAP
009	0558710	2.0	HALTERUNG	MOUNTING PIECE
010	2253125	1.0	LUFTANSAUGSCHLAUCH	AIR INTAKE HOSE
011	0558715	1.0	SCHLAUCHSCHELLE	HOSE CLAMP
012	2216285	1.0	SCHLAUCHSCHELLE	HOSE CLAMP
018	1927843	1.0	THERMOKAPPE	THERMO CAP
022	2227253	1.0	BOCK FUER LUFTFILTER	AIR FILTER SUPPORT


 KRUPP	ABGAS- UND ANSAUGANLAGE EXHAUST- AND SUCTION SYSTEM		ERSATZTEILLISTE LIST OF SPARE PARTS		KMK 4070 BE 504 G 631
			12.92	2220309-ETL 1/1	

POS. POS.	TEILE-NR. PART-NO.	MENGE QUANTITY	BENENNUNG	DESIGNATION
001	1927930	1.0	ENTLUEFTUNGSFILTER	AIR BLEED FILTER
002	2217771	1.0	SCHALTKUPPLUNG	CONTROL CLUTCH
002.01	2217868	1.0	ENTLUEFTUNGSVENTIL	AIR BLEED VALVE
002.02	2217869	1.0	SCHALTER	SWITCH
002.03	2217867	1.0	DICHTUNGSSATZ FUER SCHALTKUPPLUNG	GASKET SET FOR CONTROL-CLUTCH


 KRUPP	VERTEILERGETRIEBE DISTRIBUTOR GEAR	ERSATZTEILLISTE LIST OF SPARE PARTS	KMK 4070 BE 504 G 631
		04.93 2310166-ETL	1/1

POS. POS.	TEILE-NR. PART-NO.	MENGE QUANTITY	BENENNUNG	DESIGNATION
--------------	-----------------------	-------------------	-----------	-------------


001	2220277	1.0	KRAFTSTOFFTANK RECHTS	FUEL TANK, RIGHT
002	2220279	1.0	KRAFTSTOFFTANK LINKS	FUEL TANK, LEFT
008	2250844	1.0	SCHLAUCHLEITUNG	HOSE
016	2250845	2.0	HALTERUNG	MOUNTING PIECE
020	1371292	1.0	SCHELLE	CLIP

 KRUPP	DIESELTANKEINBAU MOUNTING DIESEL TANK		ERSATZTEILLISTE LIST OF SPARE PARTS	KMK 4070 BE 504 G 631

POS. POS.	TEILE-NR. PART-NO.	MENGE QUANTITY	BENENNUNG	DESIGNATION
001	2228926	1.0	VENTILTRAEGER	VALVE SUPPORT
002	1684621	1.0	LUFTTROCKNER	AIR DRIER
002.01	1374158	1.0	REPARATURSATZ	REPAIR KIT
002.02	1374159	1.0	REPARATURSATZ	REPAIR KIT
002.03	1375095	1.0	KARTUSCHE	CARTRIDGE
002.04	1374160	1.0	HEIZUNG	HEATING SYSTEM
003	1927170	1.0	GERAEUSCHDAEMPFER	SILENCER
005	2309573	1.0	DRUCKLUFTBEHAELTER	COMPRESSED-AIR RESERVOIR
006	1570880	1.0	SPANNBAND	TIGHTENING STRAP
007	1570750	1.0	ENTWAESSERUNGSVENTIL	DRAIN VALVE
011	1684756	1.0	REIFENFUELLVENTIL	TYRE INFLATOR VALVE
014	1571489	1.0	SHELLE	CLIP
031	0117142	3.0	DICHTRING	GASKET
032	1065361	3.0	VERSCHLUSS-SCHRAUBE	SCREW PLUG
041	0437136	1.0 m	ROHR	PIPE
042	0437135	1.0 m	ROHR	PIPE


 KRUPP	VENTILTRAEGER VALVE SUPPORT		ERSATZTEILLISTE LIST OF SPARE PARTS		KMK 4070 BE 504 G 751
			03.93	2226210-ETL	1/1

POS. POS.	TEILE-NR. PART-NO.	MENGE QUANTITY	BENENNUNG	DESIGNATION
001	1376246	2.0	MEMBRANZYLINDER	DIAPHRAGM CYLINDER
001.01	1369798	1.0	REPARATURSATZ	REPAIR KIT
002	1682355	4.0	MEMBRANZYLINDER	DIAPHRAGM CYLINDER
002.01	1684427	1.0	REPARATURSATZ	REPAIR KIT
003	1922486	2.0	FEDERSPEICHERMEMBRANZYLINDER	SPRING DIAPHRAGM CYLINDER
004	1682354	4.0	FEDERSPEICHERMEMBRANZYLINDER	SPRING DIAPHRAGM CYLINDER
004.01	1681193	1.0	REPARATURSATZ	REPAIR KIT
012	1202061	5.0	PRUEFANSCHLUSSVERSCHRAUBUNG	INSPECTION SCREW COUPLING
014	0437136	6.0 m	ROHR	PIPE
015	2254637	4.0	SCHLAUCHHALTER	PIPE HOLDER
016	2254638	2.0	SCHLAUCHHALTER	PIPE HOLDER
017	2254639	2.0	SCHLAUCHHALTER	PIPE HOLDER


 KRUPP	MEMBRANZYLINDER		ERSATZTEILLISTE LIST OF SPARE PARTS	KMK 4070 BE 504 G 751
	DIAPHRAGM CYLINDER			

POS. POS.	TEILE-NR. PART-NO.	MENGE QUANTITY	BENENNUNG	DESIGNATION
--------------	-----------------------	-------------------	-----------	-------------


001	2310975	1.0	ANTRIEBSEINHEIT	DRIVE UNIT
002	2310978	3.0	GETRIEBEBEGEHAEUSE	GEAR HOUSING
003	2310979	1.0	GETRIEBEWELLENSATZ	GEAR SHAFT SET
004	2310980	2.0	GETRIEBEWELLENSATZ	GEAR SHAFT SET
005	2310982	1.0	ZUSATZPUMPE	OPTIONAL PUMP
006	2309588	6.0	DICHTRING	GASKET
007	2309587	6.0	DICHTRING	GASKET

 KRUPP	VIERFACH - ZAHNRADPUMPE FOURWAY - GEARPUMP		ERSATZTEILLISTE LIST OF SPARE PARTS	KMK 4070 BE 504 G 781
			09.93 2310467-ETL	1/1

POS. POS.	TEILE-NR. PART-NO.	MENGE QUANTITY	BENENNUNG	DESIGNATION
300	2216830	1.0	SCHLAUCHLEITUNG	HOSE
301	2211324	1.0	SCHLAUCHLEITUNG	HOSE
302	1930659	1.0	SCHLAUCHLEITUNG	HOSE
303	2257238	1.0	SCHLAUCHLEITUNG	HOSE
305	1201902	1.0	SCHLAUCHLEITUNG	HOSE
306	2309163	1.0	SCHLAUCHLEITUNG	HOSE
307	2211086	1.0	SCHLAUCHLEITUNG	HOSE
308	2211360	1.0	SCHLAUCHLEITUNG	HOSE
309	2254679	1.0	SCHLAUCHLEITUNG	HOSE
310	2211818	1.0	SCHLAUCHLEITUNG	HOSE
312	1573668	1.0	SCHLAUCHLEITUNG	HOSE
314	2254108	1.0	SCHLAUCHLEITUNG	HOSE
315	2250908	1.0	SCHLAUCHLEITUNG	HOSE
316	2250909	1.0	SCHLAUCHLEITUNG	HOSE
320	2254111	1.0	SCHLAUCHLEITUNG	HOSE
344	2254112	1.0	SCHLAUCHLEITUNG	HOSE
362	0559465	1.0	SCHLAUCHLEITUNG	HOSE
372	2250952	1.0	SCHLAUCHLEITUNG	HOSE
400	2254118	1.0	SCHLAUCHLEITUNG	HOSE
404	2254741	1.0	SCHLAUCHLEITUNG	HOSE


 KRUPP	SCHLAUCHLEITUNGEN FAHRWERKSRAHMEN HOSES, CHASSIS FRAME		ERSATZTEILLISTE LIST OF SPARE PARTS	KMK 4070 BE 504 G 781
			05.93 2302295-ETL	1/6

POS. POS.	TEILE-NR. PART-NO.	MENGE QUANTITY	BENENNUNG	DESIGNATION
382	2214037	5.0	SCHLAUCHLEITUNG	HOSE
383	0554843	1.0	SCHLAUCHLEITUNG	HOSE
384	2212703	2.0	SCHLAUCHLEITUNG	HOSE
396	2250965	1.0	SCHLAUCHLEITUNG	HOSE
397	2250966	1.0	SCHLAUCHLEITUNG	HOSE
398	2250967	1.0	SCHLAUCHLEITUNG	HOSE

 KRUPP	SCHLAUCHLEITUNGEN FAHRWERKSRAHMEN HOSES, CHASSIS FRAME		ERSATZTEILLISTE LIST OF SPARE PARTS		KMK 4070 BE 504 G 781
			05.93	2302295-ETL	6/6


POS. POS.	TEILE-NR. PART-NO.	MENGE QUANTITY	BENENNUNG	DESIGNATION
--------------	-----------------------	-------------------	-----------	-------------


001	2079927-ETL	1.0	STEUERPLATTE (3-FACH)	CONTROL BOARD (3-FOLD)
002	0553243	2.0	VERSCHLUSS-SCHRAUBE	SCREW PLUG
003	1575155	1.0	EINSCHRAUBSTUTZEN	MALE SCREW CONNECTION
004	1680394	1.0	VERSCHLUSS-SCHRAUBE	SCREW PLUG
005	1146940	2.0	EINSCHRAUBSTUTZEN	MALE SCREW CONNECTION
006	1575169	2.0	EINSCHRAUBSTUTZEN	MALE SCREW CONNECTION
007	1147717	1.0	ANSCHLUSS-STUTZEN	CONNECTION NOZZLE

 KRUPP	STEUERPLATTE (3-FACH) CONTROL BOARD (3-FOLD)		ERSATZTEILLISTE LIST OF SPARE PARTS		KMK 4070 BE 504 G 781
			07.93	2221117-ETL	1/1

POS. POS.	TEILE-NR. PART-NO.	MENGE QUANTITY	BENENNUNG	DESIGNATION
--------------	-----------------------	-------------------	-----------	-------------


001	1203961	1.0	FLUEGELZELLENMOTOR	VANE-TYPE MOTOR
001.01	1577679	1.0	DICHTUNGSSATZ	SET OF SEALS
002	1681048	1.0	RUECKSCHLAGVENTIL	NONRETURN VALVE

 KRUPP	LUEFTERANTRIEB VENTILATOR DRIVE	ERSATZTEILLISTE LIST OF SPARE PARTS		KMK 4070 BE 504 G 781
		06.92	2221137-ETL	1/1


POS. POS.	TEILE-NR. PART-NO.	MENGE QUANTITY	BENENNUNG	DESIGNATION
001	2225159-ETL	1.0	SCHLAUCHLEITUNGEN HYDRAULISCHE ABSTUETZUNG	HOSES, HYDRAULIC OUTRIGGER
002	1922661-ETL	4.0	ABSTUETZCYLINDER	OUTRIGGER CYLINDER
003	1922660-ETL	4.0	SCHIEBEZYLINDER	SLIDING CYLINDER
004	1068363	8.0	SCHELLE	CLAMP
005	1068364	8.0	SCHELLE	CLAMP
				
			HYDRAULISCHE ABSTUETZUNG	ERSATZTEILLISTE LIST OF SPARE PARTS 1/1
			HYDRAULIC OUTRIGGER	
				KMK 4070 BE 504 G 781

POS. POS.	TEILE-NR. PART-NO.	MENGE QUANTITY	BENENNUNG	DESIGNATION
--------------	-----------------------	-------------------	-----------	-------------

001	2220968-ETL	1.0	ELEKTRISCHE ANLAGE TRIEBKOPFRAHMEN	ELECTRICAL SYSTEM, TRACTION UNIT FRAME
002	2220969-ETL	1.0	ELEKTRISCHE ANLAGE FAHRWERKSRAHMEN	ELECTRICAL SYSTEM, CHASSIS FRAME


 KRUPP	ELEKTRISCHE ANLAGE ELECTRICAL SYSTEM	ERSATZTEILLISTE LIST OF SPARE PARTS		KMK 4070 BE 504 G 801
		01.93	2303502-ETL	1/1

POS. POS.	TEILE-NR. PART-NO.	MENGE QUANTITY	BENENNUNG	DESIGNATION
016	2223167-ETL	1.0	TASTEREINHEIT ABSTUETZUNG RECHTS	PARTS FOR RIGHT OUTRIGGER PUSH BUTTON UNIT
017	2223286	4.0	GEBER NIVEAUREGULIERUNG OEFFNER	LEVEL ADJUSTMENT TRANSMITTER, NORMALLY OPEN CONTACT
018	2223287	4.0	GEBER NIVEAUREGULIERUNG SCHLIESSER	LEVEL ADJUSTMENT TRANSMITTER, NORMALLY CLOSED CONTACT
019.01	1370369	8.0	KOERPERSTECKER	PLUG
019.05	1926994	72.0 m	PUR-LEITUNG	PUR-CABLE
020	2224606	1.0	KABELBAUM VENTIL	CABLE HARNESS VALVE
020.12	2224594	27.0	WINKELSTECKER KOMPLETT	ANGLE PLUG, COMPLETE
020.13	2224595	2.0	WINKELSTECKER FLACH KOMPLETT	ANGLE PLUG FLAT, COMPLETE
020.14	2253626	2.0	STECKER	PLUG
021.01	1068061	1.0	BATTERIEKASTEN UNTERTEIL	BATTERY BOX, BOTTOM
021.02	1927876	1.0	SICHERUNGSHALTER	FUSE HOLDER
021.03	2253460	1.0	HALTER	HOLDER


 KRUPP	ELEKTRISCHE ANLAGE FAHRWERKSRAHMEN ELECTRICAL SYSTEM, CHASSIS FRAME		ERSATZTEILLISTE LIST OF SPARE PARTS	KMK 4070 BE 504 G 801
	07.93	2220969-ETL	2/2	

POS. POS.	TEILE-NR. PART-NO.	MENGE QUANTITY	BENENNUNG	DESIGNATION
--------------	-----------------------	-------------------	-----------	-------------


001	2254927	1.0	HALTER	HOLDER
002	1370764	2.0	SCHRAUBE	BOLT

 KRUPP	EINBAU NUMMERSCHILD PARTS FOR INSTALLING LICENSE PLATE	ERSATZTEILLISTE LIST OF SPARE PARTS		KMK 4070 BE 504 G 871
		02.92	2228112-ETL	1/1


POS. POS.	TEILE-NR. PART-NO.	MENGE QUANTITY	BENENNUNG	DESIGNATION
001	2224961	1.0	TUER LINKS	DOOR, LEFT
002	2215239	1.0	FENSTER KOMPLETT	WINDOW, COMPLETE
002.01	2254041	1.0	SCHIEBEFENSTER VORNE	SLIDING WINDOW, FRONT
002.02	2254042	1.0	SCHIEBEFENSTER HINTEN	SLIDING WINDOW, REAR
002.03	2254043	1.0	FESTSCHEIBE	NON-OPENING WINDOW
003	2224963	2.0	SCHARNIER	HINGE
008	2310375	5.0 m	DICHTUNGSPROFIL	SEALING STRIP
009	1685965	1.0	DREHRIEGELSICHERHEITSSCHLOSS	SAFETY SASH LOCK
011	1685967	1.0	SCHLIESSEKEL	LOCK STRIKER
014	2212920	1.0	AUSSENGRIFFSCHLOSS	OUTDOOR HANDLE OF LOCK
016	2225011	1.0	SCHARNIER	HINGE
018	1681893	1.0	TUERINNENGRIFF	INNER HANDLE OF DOOR
019	0551793	1.0	ROSETTE	ROSETTE
020	1685966	1.0	FERNBETAETIGUNG	REMOTE CONTROL
021	1926761	2.0	BEFESTIGUNG	FASTENER
022	2310074	1.0	STANGE	ROD
023	2310379	1.0	PILZGRIFF	HANDLE
024	2256633	1.0	BOCK	SUPPORT
026	2256634	1.0	GEWINDEBOLZEN	THREADED PIN
027.02	2210930	1.0	TJERVERKLEIDUNG	DOOR FACING
029	2210762	17.0	SNAPKAPPE	CAP
030	2215036	1.0	ARMLEHNE	ARM REST
032	2215040	2.0	BOCK	SUPPORT
035	2256611	1.0	BOCK	SUPPORT
036	2256610	1.0	FEDER	SPRING
037	2310380	1.0	PUFFER	BUFFER
038	2310081	1.0	HALTER	HOLDER
044	1575227	1.0	NETZ	NET
049	2310385	2.0	ROSETTE	ROSETTE
053	2255159	1.0	SPOILER	SPOILER

 KRUPP	TUER LINKS DOOR, LEFT		ERSATZTEILLISTE LIST OF SPARE PARTS	KMK 4070 BE 550 G 231
				05.93 2225002-ETL 1/1


POS. POS.	TEILE-NR. PART-NO.	MENGE QUANTITY	BENENNUNG	DESIGNATION
001	2310331	1.0	ANTRIEBSVORRICHTUNG	DRIVE UNIT
006	2215191	2.0	TEILESATZ	SET OF PARTS
007	1931470	2.0	WISCHERARM	WIPER ARM
008	1931471	2.0	WISCHERBLATT	WIPER BLADE
011	2310351	1.0	TUELLE	SOCKET

 KRUPP	WISCHERANLAGE WIPER SYSTEM	ERSATZTEILLISTE LIST OF SPARE PARTS	KMK 4070 BE 550 G 231
		05.93 2225020-ETL	1/1


POS. POS.	TEILE-NR. PART-NO.	MENGE QUANTITY	BENENNUNG	DESIGNATION
001	1929258	1.0	SCHIENENPAAR	PAIR OF RAILS
001.01	1929272	1.0	DREHFEDER RECHTS	TORSION SPRING, RIGHT
001.02	1929420	1.0	GRIFF	HANDLE
004	1929259	1.0	SCHWINGSYSTEM ISRI 6000	CUSHIONING SYSTEM ISRI 6000
004.01	1929263	2.0	ZUGFEDER	TENSION SPRING
004.02	1929250	1.0	AXIALRILLENKUGELLAGER MIT KAPSEL	DEEP GROOVE BALL THRUST BEARING WITH CAP
004.03	1929422	1.0	HANDRAD HOEHENVERSTELLUNG KOMPLETT LINKS	HEIGHT ADJUSTMENT KNOB, LEFT, COMPLETE
004.04	1929425	1.0	SCHWINGUNGSDAEMPFER	SHOCK ABSORBER
004.05	1929252	4.0	GLEITROLLE	SLIDE ROLLER
004.06	1929244	2.0	ANSCHLAGPUFFER	STOPPER
005	1929260	1.0	FALTENBALG KOMPLETT	BELLOWS, COMPLETE
007	1929246	1.0	SITZRAHMEN 515 KOMPLETT	SEAT FRAME 515, COMPLETE
007.01	1929207	1.0	HEBEL VORN	LEVER, FRONT
007.02	1929269	1.0	HEBEL HINTEN	LEVER, REAR
007.03	1929190	2.0	ZUGFEDER	TENSION SPRING
009	1929277	1.0	SITZTEIL 515 KOMPLETT	SEAT 515, COMPLETE
011	1929419	1.0	RUECKENTEIL 515 KOMPLETT OHNE ARMLEHNE	BACKREST 515 WITHOUT ARMREST, COMPLETE

 KRUPP	FAHRERSITZ DRIVER'S SEAT	ERSATZTEILLISTE LIST OF SPARE PARTS		KMK 4070 BE 550 G 231
		06.92	1370233-ETL	1/1

POS. POS.	TEILE-NR. PART-NO.	MENGE QUANTITY	BENENNUNG	DESIGNATION
001	2226205-ETL	1.0	PEDALBLECH	PLATE FOR ACCELERATOR
004	2216395	1.0	HANDBREMSENVENTIL	PARKING BRAKE VALVE
008	2217971	1.0	DOPPELUFDRUCKMESSER	DOUBLE PRESSURE GAUGE
020	0117134	2.0	DICHTRING	GASKET
024	0438479	6.0 m	ROHR	PIPE

 KRUPP	DRUCKLUFTANLAGE COMPRESSED-AIR SYSTEM		ERSATZTEILLISTE LIST OF SPARE PARTS	KMK 4070 BE 550 G 751
			02.92	2220377-ETL 1/1

POS. POS.	TEILE-NR. PART-NO.	MENGE QUANTITY	BENENNUNG	DESIGNATION
001	1576344	1.0	MONTAGEPLATTE	MOUNTING PLATE
003	2210099	1.0	FRONTPLATTE	FRONT PLATE
004	1297032	6.0	KLEINRELAIS	SMALL RELAY
004.01	1067047	1.0	KLEINRELAIS	SMALL RELAY
004.02	1067048	1.0	STECKSOCKEL	SOCKET
015	1680286	2.0	KARTENHALTER	MAP HOLDER
016	1680287	2.0	DISTANZROLLE	ROLLER-TYPE SPACER
036	1926579	3.0	AUFNAHMEGEHAEUSE	RECEPTACLE
037	2257093	45.0	BUCHSE	BUSH
038	2210566	6.0	KODIERSTIFT	CODING PIN
039	2215424	1.0	MONTAGEPLATTE	MOUNTING PLATE
040	2215455	1.0	RELAISBLECH	RELAY PLATE

 KRUPP	EINSCHUB 1C SLIDE-IN UNIT 1C	ERSATZTEILLISTE LIST OF SPARE PARTS	KMK 4070 BE 550 G 802
		01.93	2222952-ETL 2/2

POS. POS.	TEILE-NR. PART-NO.	MENGE QUANTITY	BENENNUNG	DESIGNATION
012	1922246	4.0	TASTENKIPPSCHALTER	TOGGLE SWITCH
013	1929100	1.0	TASTENKIPPSCHALTER	TOGGLE SWITCH
014	1929101	1.0	TASTENKIPPSCHALTER	TOGGLE SWITCH
015	1926083	2.0	TASTENKIPPSCHALTER	TOGGLE SWITCH
016	2252959	1.0	TASTENKIPPSCHALTER	TOGGLE SWITCH
027	2214516	1.0	EINSATZ SYMBOL NEBELSCHLUSSLEUCHTE	SYMBOL FOR REAR FOG LAMP
028	1929104	1.0	EINSATZ SYMBOL NEBELSCHEINWERFER	SYMBOL FOR FOG LAMP
029	1922264	1.0	EINSATZ SYMBOL RUNDUMLEUCHTE	SYMBOL FOR ROTATING FLASHING LIGHT
032	1929106	1.0	EINSATZ SYMBOL HEIZBARER AUSSENSPIEGEL	SYMBOL FOR HEATED WING MIRROR
033	1929107	1.0	EINSATZ SYMBOL WARNLICHT	SYMBOL FOR WARNING LIGHT
036	1929110	1.0	EINSATZ SYMBOL HEIZGEBLAESE	SYMBOL FOR HEATING SYSTEM BLOWER
047	2210061	1.0	EINSATZ SYMBOL FEDERBLOCKIERUNG	SYMBOL FOR SUSPENSION BLOCKING SYSTEM
074	2249691	1.0	EINSATZ SYMBOL UMSCHALTUNG OBERWAGEN	SYMBOL FOR CHANGING OVER TURNTABLE
077	2253112	1.0	EINSATZ SYMBOL VENTILATOR	SYMBOL FOR FAN
078	2253113	1.0	TASTENKIPPSCHALTER	TOGGLE SWITCH
079	2253365	1.0	EINSATZ SYMBOL NEBENTRIEB	SYMBOL FOR SECONDARY DRIVE

 KRUPP	EINSCHUB 4C SLIDE-IN UNIT 4C	ERSATZTEILLISTE LIST OF SPARE PARTS		KMK 4070 BE 550 G 802
		11.92	2222955-ETL	3/3

POS. POS.	TEILE-NR. PART-NO.	MENGE QUANTITY	BENENNUNG	DESIGNATION
008	1926579	3.0	AUFNAHMEGEHAEUSE	RECEPTACLE
009	2257093	45.0	BUCHSE	BUSH
010	2210566	3.0	KODIERSTIFT	CODING PIN
018	1374645	4.0	ZYLINDERSCHRAUBE	CHEESE HEAD BOLT
019	1680288	8.0	MUTTER	NUT
021	1374620	8.0	SCHEIBE	WASHER
022	1678931	4.0	ZYLINDERSCHRAUBE	CHEESE HEAD BOLT
023	1576377	4.0	ABSTANDSBOLZEN	SCREW-TYPE SPACER
024	1374640	4.0	ZYLINDERSCHRAUBE	CHEESE HEAD BOLT
026	2214704	15.0 m	LEITUNG	CABLE
029	1680205	45.0	STECKHUELSE	RECEPTACLE
030	1680203	70.0	ADERENDHUELSE	END SPLICE
031	1685569	38.0	STECKHUELSE	RECEPTACLE
032	1204571	1.0	FLACHSTECKERGEHAEUSE	PLAIN CONNECTOR SOCKET
033	1680207	2.0	FLACHSTECKER	PLAIN CONNECTOR
034	1680204	4.0	STECKHUELSE	RECEPTACLE
035	0554244	2.0	KABELBINDER	CABLE STRAP
037	2215418	1.0	MONTAGEPLATTE	MOUNTING PLATE
038	2215419	1.0	MONTAGEPLATTE	MOUNTING PLATE




EINSCHUB 7C NIVEAUREGULIERUNG
SLIDE-IN UNIT 7C FOR CARRIER LEVEL ADJUSTMENT SYSTEM

ERSATZTEILLISTE
LIST OF SPARE PARTS

10.92 2222958-ETL 2/2





KMK 4070
BE 550
G 802

POS. POS.	TEILE-NR. PART-NO.	MENGE QUANTITY	BENENNUNG	DESIGNATION
001	2222986	1.0	ELEKTROTEILE FAHRSTANDUMSCHALTUNG	ELECTRICAL PARTS DRIVER'S CAB SWITCHING
001.02	1926073	7.0	HILFSSCHUETZ	AUXILIARY CONTACTOR
001.03.01	1067047	1.0	KLEINRELAIS	SMALL-RELAY
001.03.02	1067048	1.0	STECKSOCKEL	PLUG
001.04	1924179	7.0	VARISTOR	VARISTOR
001.18	1065888	1.0	DIODENKASTEN	DIODE-BOX
001.35	1926579	5.0	AUFNAHMEGEHAEUSE	RECEPTACLE
001.36	2257093	56.0	BUCHSE	BUSH
001.37	2210566	4.0	KODIERSTIFT	CODING PIN
001.41	0554244	20.0	KABELBINDER	CABLE STRAP
001.44	2224599	1.0	MONTAGEPLATTE	MOUNTING PLATE
001.44.04	1930796	0.9 m	KANTENSCHUTZ	EDGE PROTECTION
002	1206627	1.0	SPANNUNGSVERTEILER	VOLTAGE DIVIDER
003	2253122	1.0	AUTOMATIKSCHALTUNG	AUTOMATIC CONTROL


 KRUPP	ELEKTROTEILE SCHALTSCHRANK ELECTRICAL PARTS SWITCH BOX		ERSATZTEILLISTE LIST OF SPARE PARTS		KMK 4070 BE 550 G 802
			04.93	2224577-ETL 1/1	

POS. POS.	GRUPPE (G) GROUP (G)	MENGE QUANTITY	BENENNUNG	DESIGNATION	TEILE-NR. PART-NO.
001	BE 600	1.0	DREHTISCH	TURNTABLE	2303229-ETL
002	BE 630	1.0	KRANKABINE	CRANE OPERATOR'S CAB	2221601-ETL
003	BE 650	1.0	GEGENGEWICHT	COUNTERWEIGHT	2221590-ETL
004	BE 660	1.0	ANTRIEBSEINHEIT	DRIVE UNIT	2082595-ETL
005	BE 690	1.0	VERBINDUNGSTEILE	CONNECTING PARTS	2221580-ETL
006	BE 700	1.0	TELESKOPAUFLAGER	TELESCOPIC BOOM	2220675-ETL

 KRUPP	BAUEINHEITENUEBERSICHT ASSEMBLY GROUPS - CONTENTS	KRANAUFBAU SUPERSTRUCTURE	ERSATZTEILLISTE LIST OF SPARE PARTS	KMK 4070
			06.93 2303228-ETL	2/2


GRUPPE GROUP	BENENNUNG	DESIGNATION	TEILE-NR. PART-NO.				
786	 <p>HYDRAULISCHE ANLAGE DREHTISCH HAUPTHUBWERK BREMSVENTIL VENTILEINHEIT KRANSTEUERUNG KRANSTEUERUNG STEUERPLATTE VENTILEINHEIT SCHLAUCHLEITUNGEN STEUERPLATTE</p>	<p>HYDRAULIC SYSTEM TURNTABLE MAIN HOIST BRAKE VALVE VALVE UNIT CRANE CONTROL CRANE CONTROL CONTROL BOARD VALVE UNIT HOSES, CONTROL BOARD</p>	<p>2303225-ETL 2221263-ETL B 1205263-ETL 2086360-ETL C 2217031-ETL 2303226-ETL 2309531-ETL 2223395-ETL</p>				
806	 <p>ELEKTRISCHE ANLAGE ELEKTROTEILE BELEUCHTUNG ELEKTROTEILE TASTEREINHEIT ELEKTRISCHE ANLAGE OELKUEHLERLUEFTER</p>	<p>ELECTRICAL SYSTEM ELECTRICAL PARTS LIGHTING ELECTRICAL PARTS PUSH BUTTON UNIT ELECTRICAL SYSTEM FOR OIL COOLER FAN</p>	<p>2221251-ETL 2087349-ETL 1897253-ETL 2226841-ETL</p>				
858	 <p>SEILE UND ZUBEHOER</p>	<p>ROPES AND ACCESSORIES</p>	<p>1902439-ETL</p>				
 <p>KRUPP</p>	<p>INHALTSVERZEICHNIS TABLE OF CONTENTS</p>	<p>DREHTISCH TURNTABLE</p>	<table border="1"> <tr> <td data-bbox="1417 1951 1476 2132">06.93</td> <td data-bbox="1476 1951 1519 2132"> <p>ERSATZTEILLISTE LIST OF SPARE PARTS</p> <p>2303229-ETL</p> </td> </tr> <tr> <td colspan="2" data-bbox="1417 2132 1519 2132">4/5</td> </tr> </table> <p>KMK 4070 BE 600</p>	06.93	<p>ERSATZTEILLISTE LIST OF SPARE PARTS</p> <p>2303229-ETL</p>	4/5	
06.93	<p>ERSATZTEILLISTE LIST OF SPARE PARTS</p> <p>2303229-ETL</p>						
4/5							

POS. POS.	TEILE-NR. PART-NO.	MENGE QUANTITY	BENENNUNG	DESIGNATION
001	1922679	1.0	KUGELDREHVERBINDUNG	BALL BEARING SLEWING RIM
002	1923661	80.0	SECHSKANTSCHRAUBE	HEXAGON BOLT
003	1923662	1.0	SCHMIERSTOFFVERTEILER	LUBRICATING DISTRIBUTOR
004	1680522	1.0	VERSCHLUSS-SCHRAUBE	SCREW-PLUG
005	1680523	1.0	DICHTRING	GASKET
006	2309159	1.0	NIPPELBLOCK	NIPPLE BLOCK
009	1682054	5.0	VENTILKOERPER	VALVE BODY
010	1680521	5.0	DICHTRING	GASKET
011	0554247	10.0	KABELBINDER	CABLE STRAP
012	2309153	1.0	SCHMIERSTOFFSCHLAUCH	LUBRICATING HOSE
019	2309154	1.0	SCHMIERSTOFFSCHLAUCH	LUBRICATING HOSE
020	2309155	1.0	SCHMIERSTOFFSCHLAUCH	LUBRICATING HOSE
021	2309156	1.0	SCHMIERSTOFFSCHLAUCH	LUBRICATING HOSE
022	2309157	1.0	SCHMIERSTOFFSCHLAUCH	LUBRICATING HOSE
023	2309158	1.0	SCHMIERSTOFFSCHLAUCH	LUBRICATING HOSE


 KRUPP	KUGELDREHVERBINDUNG BALL BEARING SLEWING RIM		ERSATZTEILLISTE LIST OF SPARE PARTS	KMK 4070 BE 600 G 270
			11.92	1902444-ETL

POS. POS.	TEILE-NR. PART-NO.	MENGE QUANTITY	BENENNUNG	DESIGNATION
--------------	-----------------------	-------------------	-----------	-------------

001	2215197-ETL	1.0	DREHWERK	SLEWING GEAR
002	0103212	24.0	SECHSKANTSCHRAUBE	HEXAGON BOLT
006	2215198	1.0	RITZELABDECKUNG	PINION COVER

 KRUPP	DREHWERK SLEWING GEAR	ERSATZTEILLISTE LIST OF SPARE PARTS		KMK 4070 BE 600 G 390
		02.92	2083183-ETL	1/1

POS. POS.	TEILE-NR. PART-NO.	MENGE QUANTITY	BENENNING	DESIGNATION
001	0437135	6.0 m	ROHR	PIPE
002	0437136	4.0 m	ROHR	PIPE

 KRUPP	DRUCKLUFTANLAGE COMPRESSED - AIR SYSTEM	ERSATZTEILLISTE LIST OF SPARE PARTS	KMK 4070 BE 600 G 756
		02.92 2221258-ETL A	1/1

CLICK HERE TO **DOWNLOAD** THE COMPLETE MANUAL


- Thank you very much for reading the preview of the manual.
- You can download the complete manual from: www.heydownloads.com by clicking the link below




- Please note: If there is no response to CLICKING the link, please download this PDF first and then click on it.

CLICK HERE TO **DOWNLOAD** THE COMPLETE MANUAL

POS. POS.	TEILE-NR. PART-NO.	MENGE QUANTITY	BENENNUNG	DESIGNATION
001	2214188	2.0	4/3-WEGE-VENTIL	4/3-WAY VALVE
001.01	2212831	2.0	ELEKTROMAGNET	ELECTROMAGNET
001.02	1148080	2.0	GERAETESTECKDOSE	SOCKET FOR EQUIPMENT
002	2214523	1.0	4/3-WEGE-VENTIL	4/3-WAY VALVE
002.01	2212831	2.0	ELEKTROMAGNET	ELECTROMAGNET
002.02	1148080	2.0	GERAETESTECKDOSE	SOCKET FOR EQUIPMENT
003	2217725	1.0	4/2-WEGE-VENTIL	4/2-WAY VALVE
003.01	2212831	1.0	ELEKTROMAGNET	ELECTROMAGNET
003.02	1148080	1.0	GERAETESTECKDOSE	SOCKET FOR EQUIPMENT
004	1924368	2.0	DRUCKBEGRENZUNGSVENTIL	PRESSURE LIMIT VALVE
005	1924369	4.0	DRUCKBEGRENZUNGSVENTIL	PRESSURE LIMIT VALVE
006	1924370	2.0	EINBAUVENTIL	VALVE
007	1924376	4.0	NACHSAUGVENTIL	SUCTION VALVE
008	1924372	3.0	3/2-WEGE-VENTIL	3/2-WAY VALVE
008.01	2214530	1.0	HUBMAGNET	LIFTING MAGNET
008.02	1148080	1.0	GERAETESTECKDOSE	SOCKET FOR EQUIPMENT
009	1924352	1.0	WECHSELVENTIL	SHUTTLE VALVE
010	2214525	1.0	VENTILEINSATZ	VALVE CORE
011	2217726	1.0	DUESE	NOZZLE
012	2217727	1.0	DICHTUNGSSATZ	SET OF SEALS


 KRUPP	KRANSTEUERUNG CRANE CONTROL		ERSATZTEILLISTE LIST OF SPARE PARTS	KMK 4070 BE 600 G 786
			06.92 2217031-ETL	1/1





POS. POS.	TEILE-NR. PART-NO.	MENGE QUANTITY	BENENNUNG	DESIGNATION
001	0552727	1.0	SCHLUSSLEUCHTE	TAIL LAMP
001.01	0556330	1.0	LICHTSCHEIBE	GLASS FOR LAMP
002	0438514	1.0	GLUEHLAMPE	BULB
003	1204571	1.0	FLACHSTECKERGEHAEUSE	PLAIN CONNECTOR SOCKET
004	0554246	9.0	KABELBINDER	CABLE STRAP
005	1680207	2.0	FLACHSTECKER	PLAIN CONNECTOR
006	1680204	1.0	STECKHUELSE	RECEPTACLE
007	1680203	1.0	ADERENDHUELSE	END SPLICE
008	0438048	2.0 m	ISOLIERSCHLAUCH	INSULATING HOSE
009	1370444	2.0 m	LEITUNG	CABLE

 KRUPP	ELEKTROTEILE BELEUCHTUNG		ERSATZTEILLISTE	KMK 4070
	ELECTRICAL PARTS LIGHTING			
			11.92	2087349-ETL
				1/1

POS. POS.	TEILE-NR. PART-NO.	MENGE QUANTITY	BENENNUNG	DESIGNATION
--------------	-----------------------	-------------------	-----------	-------------

002	1677031	1.0	SPIEGELSTANGE LINKS	MIRROR ARM, LEFT
003	2255928	1.0	AUSSENSPIEGEL	WING MIRROR
004	1677033	1.0	GRUNDPLATTE	BASE PLATE
005	0437684	4.0	SENKSCHRAUBE	COUNTERSUNK SCREW

 KRUPP	SPIEGEL LINKS MIRROR, LEFT	ERSATZTEILLISTE LIST OF SPARE PARTS		KMK 4070 BE 600 G 876
		05.92	2082456-ETL	1/1

GRUPPE GROUP	BENENNUNG	DESIGNATION	TEILE-NR. PART-NO.
296	HEIZUNG	HEATING SYSTEM	2221525-ETL
			
390	BREMSPEDAL	BRAKE PEDAL	2221954-ETL
			
571	ELEKTRISCHE ANLAGE LMB ZENTRALEINHEIT EKS-83 KABELBAUM LMB (ZENTRALEINHEIT-KABINE)	ELECTRICAL SYSTEM FOR SLI CENTRAL UNIT EKS-83 CABLE HARNESS FOR SLI (CENTRAL UNIT-CRANE CAB)	2221927-ETL 0930950-ETL 0930893-ETL
			
	INHALTSVERZEICHNIS TABLE OF CONTENTS	KRANKABINE CRANE OPERATOR'S CAB	KMK 4070 BE 630

POS. POS.	TEILE-NR. PART-NO.	MENGE QUANTITY	BENENNUNG	DESIGNATION
008	2226161	1.0	ARMATURENTAFEL	INSTRUMENT PANEL
008.03	0436718	1.0	BLECH	PLATE
008.04	0436718	1.0	BLECH	PLATE
008.05	1374655	4.0	ZYLINDERSCHRAUBE	CHEESE HEAD BOLT
008.06	1923997	4.0	SECHSKANTMUTTER	HEXAGON NUT
008.07	1146676	4.0	FEDERRING	SPRING WASHER
009	2217837	1.0	NETZ	NET
010	2250894	1.0	LAUTSPRECHERKONSOLE	SPEAKER CONSOLE
021	2250893	1.0	WASSERBEHAELTER	WATER TANK
022	0434139	5.0 m	SCHLAUCH	HOSE
023	1201141	1.0	RUECKSCHLAGVENTIL	NONRETURN VALVE
024	0554648	1.0	VERTEILER	DISTRIBUTOR
037	2210981	1.0	GARDEROBEHAKEN	COAT HOOK
038	0439159	2.0	SCHRAUBE	BOLT
055	2215053	1.0	HALTER	HOLDER
056	2215054	1.0	HALTER	HOLDER
058	2217829	1.0	SONNENBLLENDE	SUN VISOR
059	0027078	4.0	SECHSKANTSCHRAUBE	HEXAGON BOLT
060	2211046	1.0	ROLLO	BLIND
062	2226163	1.0	KLAPPE	FLAP




KRANKABINE ZUSAMMENBAU
CRANE OPERATOR'S CAB ASSEMBLY

07.93 2224641-ETL 3/5


ERSATZTEILLISTE
LIST OF SPARE PARTS

KMK 4070
BE 630
G 237

POS. POS.	TEILE-NR. PART-NO.	MENGE QUANTITY	BENENNUNG	DESIGNATION						
001	2251091	1.0	SCHEIBE MIT KANTENSCHUTZ	WINDOW PANE WITH EDGE PROTECTION						
002	2257505	1.0	PROFILGUMMI	RUBBER PROFILE						
003	2257613	2.0	GASFEDER	GAS SPRING						
004	2257507	1.0	FENSTERGRIFF	WINDOW GRIP						
<table border="1" style="width: 100%; border-collapse: collapse;"> <tr> <td colspan="2" style="text-align: center;">ERSATZTEILLISTE LIST OF SPARE PARTS</td> <td style="text-align: center;">KMK 4070 BE 630 G 237</td> </tr> <tr> <td style="text-align: center;">12.92</td> <td style="text-align: center;">2211043-ETL</td> <td style="text-align: center;">1/1</td> </tr> </table>					ERSATZTEILLISTE LIST OF SPARE PARTS		KMK 4070 BE 630 G 237	12.92	2211043-ETL	1/1
ERSATZTEILLISTE LIST OF SPARE PARTS		KMK 4070 BE 630 G 237								
12.92	2211043-ETL	1/1								
 KRUPP		DACHFENSTER ROOF WINDOW								


POS. POS.	TEILE-NR. PART-NO.	MENGE QUANTITY	BENENNUNG	DESIGNATION
--------------	-----------------------	-------------------	-----------	-------------

001	1923670	1.0	BREMSVENTIL	BRAKE VALVE
002	1146762	4.0	SECHSKANTSCHRAUBE	HEXAGON BOLT
003	1686701	4.0	SCHEIBE	WASHER

 KRUPP	BREMSPEDAL BRAKE PEDAL	ERSATZTEILLISTE LIST OF SPARE PARTS		KMK 4070 BE 630 G 390
		11.92	2221954-ETL	1/1

POS. POS.	TEILE-NR. PART-NO.	MENGE QUANTITY	BENENNUNG	DESIGNATION
--------------	-----------------------	-------------------	-----------	-------------

002	0553255	1.0	3/2-WEGE-MAGNETVENTIL	3/2-WAY SOLENOID VALVE
003	1066197	1.0	WINKELSTECKER	ANGLE PLUG
004	1678235	1.0	ENTLUEFTUNGSSCHUTZKAPPE	AIR BLEED CAP
005	1200494	1.0	DRUCKBEGRENZUNGSVENTIL	PRESSURE LIMITING VALVE
005.01	1681196	1.0	REPARATURSATZ	REPAIR SET
006	1678545	1.0	ZWEIWEGEVENTIL	TWO-WAY VALVE
013	0437135	1.0 m	ROHR	PIPE

 KRUPP	VENTILTRAEGER VALVE SUPPORT		ERSATZTEILLISTE LIST OF SPARE PARTS	KMK 4070 BE 630 G 756
			06.92 2223435-ETL	1/1

POS. POS.	TEILE-NR. PART-NO.	MENGE QUANTITY	BENENNUNG	DESIGNATION
001	2223184-ETL	1.0	ELEKTROTEILE	ELECTRICAL PARTS
002	2223185-ETL	1.0	KLAPPEINSCHUB RECHTS	HINGED SLIDE-IN UNIT, RIGHT
003	2223186-ETL	1.0	KLAPPEINSCHUB LINKS	HINGED SLIDE-IN UNIT, LEFT
004	2223188	1.0	KABELBAUM	CABLE HARNESS
005.01	1206568	1.0	SCHEINWERFER	HEADLAMP
005.02	0438062	1.0	GLUEHLAMPE	BULB
007	2223150-ETL	1.0	EINSCHUB KRANFAHRERSITZ IV LINKS	LEFT SLIDE-IN UNIT FOR CRANE OPERATOR'S SEAT
008	2223253-ETL	1.0	EINSCHUB KRANFAHRERSITZ IV RECHTS	RIGHT SLIDE-IN UNIT FOR CRANE OPERATOR'S SEAT
011	2223310-ETL	1.0	ELEKTROTEILE SEPARATLENKUNG	ELECTRICAL PARTS FOR SEPARATE STEERING
012.01	2223187-ETL	1.0	ELEKTROTEILE RELAISPLATTE	ELECTRICAL PARTS FOR RELAY BOARD
013	2223317-ETL	1.0	KABELBAUM KRANKABINE	CABLE HARNESS FOR CRANE OPERATOR'S CAB
014	2226839-ETL	1.0	KABELBAUM SITZ RECHTS	CABLE HARNESS FOR RH SEAT
015	2226838-ETL	1.0	KABELBAUM SITZ LINKS	CABLE HARNESS FOR LH SEAT
016	2227566-ETL	1.0	KABELBAUM LMB VERBINDUNG	CABLE HARNESS FOR CONNECTING SLI



ELEKTRISCHE ANLAGE
ELECTRICAL SYSTEM

03.93 2221254-ETL 1/1

ERSATZTEILLISTE
LIST OF SPARE PARTS


KMK 4070
BE 630
G 807

POS. POS.	TEILE-NR. PART-NO.	MENGE QUANTITY	BENENNUNG	DESIGNATION
001	2250666	1.0	MONTAGEPLATTE	MOUNTING PLATE
005	2216440	1.0	ZUENDLICHTSCHALTER	IGNITION LOCK SWITCH
006.01	1929901	1.0	MIKRORELAIS	MICRO-RELAY
006.02	1929902	1.0	STECKSOCKEL	SOCKET
008	2252709	1.0	DRUCKTASTER	PUSH BUTTON
009	2252710	1.0	DRUCKTASTER	PUSH BUTTON
010	2223314	1.0	KABELBAUM KLAPPEINSCHUB LINKS	CABLE HARNESS HINGED SLIDE-IN UNIT, LEFT
010.05	0554244	24.0	KABELBINDER	CABLE STRAP
010.06	1926578	5.0	STECKERGEHAEUSE	PLUG CASING
010.07	2257092	55.0	STIFT	PIN
010.08	2251005	1.0	ZENTRALSTECKER	CENTRAL PLUG
010.10	1677741	2.0	GLEICHRICHTER	RECTIFIER
010.11	1678426	1.0	GLEICHRICHTER	RECTIFIER
011	2251008	2.0	GLUEHLAMPE	BULB
012	1685151	1.0	RELAIS	RELAY
013	1067048	1.0	STECKSOCKEL	SOCKET
018	1927893	1.0	IMPULSGEBER	PULSE GENERATOR
021	2210368	1.0	FERNTHERMOMETER	TELETHERMOMETER
026	2251006	2.0	LEISTENGRIF	GRIP
053.01	1067047	1.0	KLEINRELAIS	SMALL RELAY
053.02	1067048	1.0	STECKSOCKEL	SOCKET
054	2250797	1.0	RELAISBLECH	RELAY PLATE
062	1926022	0.12 m	TRAGSCHIENE	STRAP
063	1205297	2.0	ENDWINKEL	END PLATE
064	2210182	13.0	DURCHGANGSKLEMME	THROUGH TERMINAL
065	2210184	10.0	QUERBRUECKER	JUMPER
066	2251114	14.0	DURCHGANGSKLEMME	THROUGH TERMINAL
067	2251115	10.0	QUERBRUECKER	JUMPER


 KRUPP	KLAPPEINSCHUB LINKS HINGED SLIDE - IN UNIT, LEFT		ERSATZTEILLISTE LIST OF SPARE PARTS	KMK 4070 BE 630 G 807
			11.92 2223186-ETL	2/2

POS. POS.	TEILE-NR. PART-NO.	MENGE QUANTITY	BENENNUNG	DESIGNATION
--------------	-----------------------	-------------------	-----------	-------------


001	1576526	1.0	STECKER	PLUG
002	1576530	1.0	KABELSCHELLE	CABLE CLIP
003	1068152	4.0	STIFT	PIN
004	2210326	1.0	STECKDOSE	SOCKET
005	2210327	1.0	DICHTUNG	SEAL
006	2210328	1.5 m	STEUERLEITUNG	CONTROL LINE
008	1374329	0.3 m	PVC-SCHALTLEITZE	PVC STRANDED HOOK-UP WIRE
009	1374339	0.1 m	ISOLIERSCHLAUCH	INSULATING HOSE

 KRUPP	KABELBAUM LMB (ZENTRALEINHEIT - KABINE) CABLE HARNESS FOR SLI (CENTRAL UNIT - CRANE CAB)	ERSATZTEILLISTE LIST OF SPARE PARTS		KMK 4070 BE 630 G 807
		04.93	0930893-ETL	1/1


POS. POS.	TEILE-NR. PART-NO.	MENGE QUANTITY	BENENNUNG	DESIGNATION
001	1924184	2.0	GEGENGEWICHTHUBZYLINDER	COUNTERWEIGHT LIFTING CYLINDER
001.01	1927584	1.0	DICHTUNGSSATZ	SET OF SEALS
001.02	1573652	2.0	MINIMESS-ANSCHLUSS	MINIMETER CONNECTION
002	1147651	4.0	EINSCHRAUBSTUTZEN	MALE SCREW CONNECTION

 KRUPP	HYDRAULISCHE ANLAGE HYDRAULIC SYSTEM		ERSATZTEILLISTE LIST OF SPARE PARTS	KMK 4070 BE 650 G 786
			12.92 2221265-ETL	1/1


POS. POS.	TEILE-NR. PART-NO.	MENGE QUANTITY	BENENNUNG	DESIGNATION
001	2082593	1.0	HALTERUNG	MOUNTING PIECE
002	2214435	1.0	MOTORFLANSCH	ENGINE FLANGE
010	2214439	2.0	MEGI-BUCHSE	MEGI BUSH
011	2214440	1.0	MEGI-PUFFER	MEGI BUFFER
012	2214438	1.0	CENTAFLEX-KUPPLUNG	CENTAFLEX COUPLING

 KRUPP	ANTRIEBSEINHEIT HYDRAULIK DRIVE UNIT, HYDRAULIC SYSTEM		ERSATZTEILLISTE LIST OF SPARE PARTS	KMK 4070 BE 660 G 626
			06.92 2082591-ETL A	1/1

POS. POS.	TEILE-NR. PART-NO.	MENGE QUANTITY	BENENNUNG	DESIGNATION
033	1921941	2.0	SAE-FLANSCHHAELFTE	SAE FLANGE HALF
034	2210153	2.0	SAE-FLANSCHHAELFTE	SAE FLANGE HALF
035	1682362	2.0	O-RING	O-RING
049	2211058	4.0	SAE-FLANSCHHAELFTE	SAE FLANGE HALF
050	1376579	2.0	O-RING	O-RING
053	1921940	4.0	SAE-FLANSCHHAELFTE	SAE FLANGE HALF
054	1376577	2.0	O-RING	O-RING
057	1921938	4.0	SAE-FLANSCHHAELFTE	SAE FLANGE HALF
058	1376576	2.0	O-RING	O-RING
060	1923973	2.0	SAE-FLANSCHHAELFTE	SAE FLANGE HALF
061	1068981	1.0	O-RING	O-RING
070	1069942	2.0	KUPPLUNGSSTECKER	COUPLING PLUG
071	0558570	5.0	KUPPLUNGSMUFFE	COUPLING SLEEVE
072	0552637	7.0	STAUBKAPPE	DUST COVER
073	0552640	2.0	BLINDSTUTZEN	DUMMY NOZZLE
078	1377371	1.0	MESS-STUTZEN	MEASURING NOZZLE
082	2224523-ETL	1.0	HYDRAULISCHE ANLAGE OELKUEHLER	HYDRAULIC SYSTEM FOR OIL COOLER

 KRUPP	HYDRAULISCHE ANLAGE HYDRAULIC SYSTEM		ERSATZTEILLISTE LIST OF SPARE PARTS		KMK 4070 BE 690 G 786
			03.92	2223421-ETL	2/2

POS. POS.	TEILE-NR. PART-NO.	MENGE QUANTITY	BENENNUNG	DESIGNATION
400	2253042	2.0	SCHLAUCHLEITUNG	HOSE
401	2253043	1.0	SCHLAUCHLEITUNG	HOSE
402	2253044	1.0	SCHLAUCHLEITUNG	HOSE
403	2253045	1.0	SCHLAUCHLEITUNG	HOSE
404	2253046	1.0	SCHLAUCHLEITUNG	HOSE
405	2086740	1.0	SCHLAUCHLEITUNG	HOSE

 KRUPP	STEUERLEITUNGEN VERBINDUNGSTEILE CONTROL LINES, CONNECTING PARTS		ERSATZTEILLISTE LIST OF SPARE PARTS	KMK 4070 BE 690 G 786
			06.92 2223423-ETL	1/1

POS. POS.	TEILE-NR. PART-NO.	MENGE QUANTITY	BENENNUNG	DESIGNATION
--------------	-----------------------	-------------------	-----------	-------------

097	1930146	1.0	AUSLEGERFUSSACHSE	BOOM FOOT AXLE
098	1930125	1.0	BOLZEN	PIN
099	1923699	2.0	BUCHSE	BUSH
100	1930128	2.0	ACHSHALTER	AXLE STIRRUP
102	0209834	2.0	SCHMIERNIPPEL	LUBRICATION NIPPLE
112	2251000	4.0	DISTANZRING	SPACER RING
115	0028527	1.0	SICHERUNGSRING	LOCKING RING

 KRUPP	AUSLEGEREINBAUTEILE (GRUNDKOEPPER) PARTS FOR ATTACHING THE BOOM (NON - TELESCOPIC SECTION)		KMK 4070 BE 700 G 506
	ERSATZTEILLISTE LIST OF SPARE PARTS		06.93 2220666-ETL 1/9


POS. POS.	TEILE-NR. PART-NO.	MENGE QUANTITY	BENENNUNG	DESIGNATION
--------------	-----------------------	-------------------	-----------	-------------

022	1571576	2.0	FUEHRUNG	GUIDE
024	1923698	2.0	GELENKFUEHRUNG	SLIDE PAD SUPPORT
025	1930001	2.0	HALTERUNG	MOUNTING PIECE
026	1923692	2.0	GLEITPLATTE	SLIDE PLATE
029	1930130	2.0	ACHSE	AXLE
030	1930607	2.0	ACHSHALTER	AXLE STIRRUP
035	1574840	1.0	TRAGROLLE	SUPPORTING ROLLER
037	1930144	2.0	HALTERUNG	MOUNTING PIECE
054	2215203	2.0	BOLZEN	PIN
123	1678177	1.0	ROLLENMUNDSTUECK	ROLLER NOZZLE
124	1970177-ETL	1.0	HALTEVORRICHTUNG	MOUNTING PIECE
143	1930928	2.0	EINSTELLZAPFEN	ADJUSTMENT PIN
145	2079614	2.0	DRUCKRIEGEL	PRESSURE PAD


 KRUPP	AUSLEGEREINBAUTEILE (TELESKOPEIL II) PARTS FOR ATTACHING THE BOOM (TELESCOPE SECTION II)		ERSATZTEILLISTE LIST OF SPARE PARTS	KMK 4070 BE 700 G 506
			06.93 2220666-ETL	6/9

POS. POS.	TEILE-NR. PART-NO.	MENGE QUANTITY	BENENNUNG	DESIGNATION
--------------	-----------------------	-------------------	-----------	-------------

001	0930882-ETL	1.0	AUSLEGEREINHEIT	BOOM UNIT
002	0930897-ETL	1.0	KABELBAUM	CABLE HARNESS
003	0930754-ETL	1.0	KABELTROMMEL	CABLE DRUM
004	0930951-ETL	1.0	KABELTROMMEL	CABLE DRUM

 KRUPP	ELEKTRISCHE ANLAGE LMB ELECTRICAL SYSTEM FOR SLI		ERSATZTEILLISTE LIST OF SPARE PARTS	KMK 4070 BE 700 G 571
			06.92	2221270-ETL
				1/1

POS. POS.	TEILE-NR. PART-NO.	MENGE QUANTITY	BENENNUNG	DESIGNATION
001	1922655	1.0	TELESKOPZYLINDER I	TELESCOPE CYLINDER I
001.01	1927582	1.0	DICHTUNGSSATZ	SET OF SEALS
001.02	1577281	1.0	VENTIL	VALVE
001.02.01	1577282	1.0	DICHTUNGSSATZ	SET OF SEALS
002	1922653	1.0	TELESKOPZYLINDER II/III	TELESCOPE CYLINDER II/III
002.01	1927583	1.0	DICHTUNGSSATZ	SET OF SEALS
002.02	1576657	1.0	VENTIL	VALVE
002.02.01	1577284	1.0	DICHTUNGSSATZ	SET OF SEALS
002.03	1929454	1.0	DRUCKBEGRENZUNGSVENTIL	PRESSURE LIMITING VALVE
003	1921939	14.0	SAE-FLANSCHHAELFTE	SAE FLANGE HALF
004	1068982	7.0	O-RING	O-RING
006.300	2211061	3.0	SCHLAUCHLEITUNG	HOSE
006.301	1930701	1.0	SCHLAUCHLEITUNG	HOSE
006.302	1930702	1.0	SCHLAUCHLEITUNG	HOSE

 KRUPP	HYDRAULISCHE ANLAGE HYDRAULIC SYSTEM		ERSATZTEILLISTE LIST OF SPARE PARTS		KMK 4070 BE 700 G 786
			06.92	2221266-ETL	1/1

MOBILKRAN
TRUCK CRANE

ZUSATZAUSRÜSTUNG
OPTIONAL EQUIPMENT

ARBEITSBÜHNE
WORKING PLATFORM
BE 756

HEIZUNG OBERWAGEN
HEATING SYSTEM OF SUPERSTRUCTURE
BE 753

HEIZUNG UNTERWAGEN
HEATING SYSTEM OF CARRIER
BE 752

ÖLKÜHLER
OIL COOLER
BE 751

DIVERSE ZUSATZAUSRÜSTUNG
VARIOUS ADDITIONAL EQUIPMENT
BE 750

KLAPPSPITZENAUSLEGER
SWING-AWAY BOOM EXTENSION
BE 710

BE 770

BE 759

BE 710

KOMPLETTIERUNGSSATZ
ACCESSORIES
BE 790

HILFSHUBWERK
AUXILIARY HOIST
BE 770

LAENDERPAKETE
COUNTRY SET
BE 760

UMBAU FREIDREHEN
PARTS FOR CHANGING FREE MOVEMENT UNIT
BE 759

BE 751

BE 753

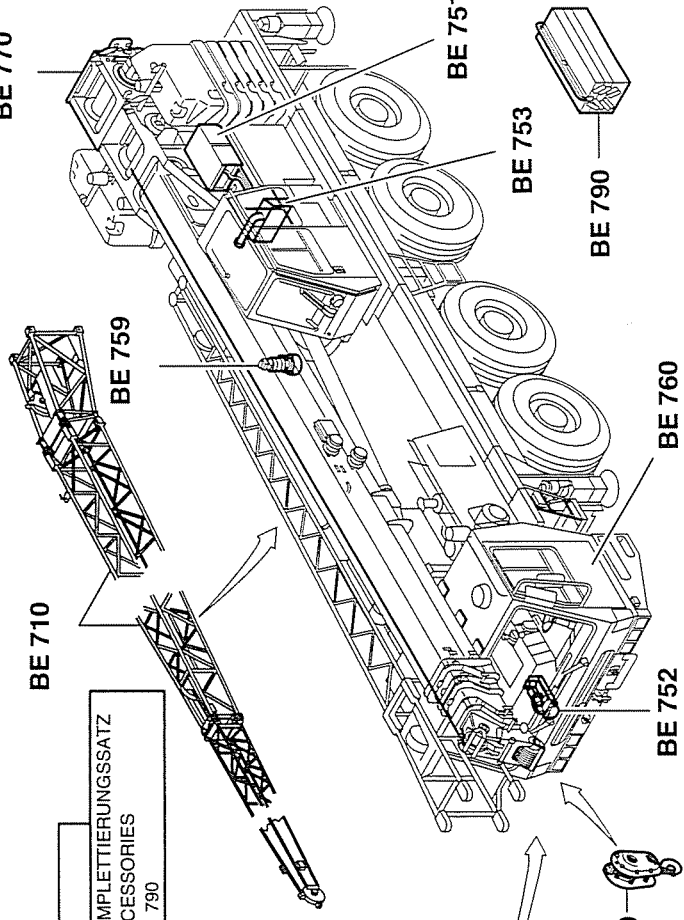
BE 790

BE 760

BE 752

BE 750


BE 756



 KRUPP	BAUEINHEITENÜBERSICHT ASSEMBLY GROUPS-CONTENTS	ZUSATZAUSRÜSTUNG ADDITIONAL EQUIPMENT	ERSATZTEILLISTE LIST OF SPARE PARTS	KMK 4070
			04.93	2301070-ETL
			1/2	

POS. POS.	TEILE-NR. PART-NO.	MENGE QUANTITY	BENENNUNG	DESIGNATION
--------------	-----------------------	-------------------	-----------	-------------

001.03	1576519	3.0	STECKDOSE	SOCKET
001.04	1573483	2.0	STECKER	PLUG
001.06	0556309	1.0	KLEMMENKASTEN	TERMINAL BOX
002.03	1576519	1.0	STECKDOSE	SOCKET
002.04	1573483	1.0	STECKER	PLUG

 KRUPP	ELEKTRISCHE ANLAGE ELECTRICAL SYSTEM		ERSATZTEILLISTE LIST OF SPARE PARTS		KMK 4070 BE 710 G 175
			06.92	1962353-ETL	1/1


POS. POS.	TEILE-NR. PART-NO.	MENGE QUANTITY	BENENNUNG	DESIGNATION
001	2252138	1.0	BLECH 1	PLATE 1
002	2226711	1.0	BLECH 2	PLATE 2
003	2252140	1.0	BLECH 3	PLATE 3
004	2226713	1.0	BLECH 4	PLATE 4
005	2252142	1.0	BLECH 5	PLATE 5
006	2252143	1.0	BLECH 6	PLATE 6
007	2226715	1.0	BLECH 7	PLATE 7
016	0551621	0.60 m	KANTENSCHUTZ	EDGE PROTECTION
018	2252152	1.0	BLECH	PLATE
022	2226955	1.0	SPRITZBLECH HINTEN RECHTS	SPLASH PLATE
022.02	2211079	1.0	SCHMUTZFAENGER	MUD FLAP
023	2227265	1.0	SPRITZBLECH	SPLASH PLATE
024	2215284	1.0	HALTER	HOLDER
028	2226707	1.0	AUFSTIEG MITTE	STEP
034	2252254	1.0	BLECH 16	PLATE 16
035	2252257	1.0	BLECH	PLATE
038	2226965	1.0	SPRITZSCHUTZ	SPLASH GUARD
038.01	2216646	1.0	GUMMIPROFIL	RUBBER PROFILE
038.06	1205747	2.0	PENDELHALTER	ROCKER-TYPE HOLDER
038.10	2216646	1.0	GUMMIPROFIL	RUBBER PROFILE
041	2252304	1.0	SPRITZBLECH	SPLASH PLATE
042	2252305	1.0	SPRITZBLECH	SPLASH PLATE
043	2253217	1.0	BLECH	PLATE
045	2253218	1.0	BLECH	PLATE
047	2227257	1.0	HALTER	HOLDER
048	2253249	1.0	BLECH 17	PLATE 17
050	2227263	1.0	BLENDE	COVER
053	1924752	2.0	HALTER	HOLDER
056	2253533	2.0	HALTER	HOLDER
057	2227273	2.0	HALTERUNG	MOUNTING PIECE
058	2253686	2.0	HALTER	HOLDER
060	2229227	1.0	SCHALLSCHUTZBLECH	SOUND INSULATION PLATE

 KRUPP	ABDECKUNG 2,74 M COVER PLATES 2.74 M	ERSATZTEILLISTE LIST OF SPARE PARTS	KMK 4070 BE 750 G 034
		06.92 2222733-ETL	1/2


POS. POS.	TEILE-NR. PART-NO.	MENGE QUANTITY	BENENNUNG	DESIGNATION
001	1925656	1.0	SEILENDLASCHE	END PLATE FOR ROPE
002	1925064	1.0	BOLZEN	PIN
003	1925657	2.0	SEITENSCHILD	SIDE PLATE
004	1925066	1.0	SEILSCHUTZ OBEN	ROPE PROTECTOR, TOP
005	1925067	2.0	BOLZEN	PIN
006	1925658	3.0	SEILROLLE	SHEAVE
007	1070603	3.0	ZYLINDERROLLENLAGER	CYLINDRICAL ROLLER BEARING
008	1925068	1.0	ACHSE	AXLE
010	1925070	1.0	EINFACHHAKEN MIT MUTTER	SINGLE HOOK WITH NUT
011	1376623	1.0	V-RING	V-RING
012	1376621	1.0	ROLLENLAGER	ROLLER BEARING
013	1925071	1.0	TRAVERSE	TIE-BAR
014	0438030	4.0	KLAPPSTECKER	LINCH PIN
015	1925088	2.0	BOLZEN	PIN
016	1927588	1.0	MAULSICHERUNG	SAFETY CATCH

 KRUPP	HAKENFLASCHE 45 T (EINFACHHAKEN) HOOK BLOCK 45 T (SINGLE HOOK)		ERSATZTEILLISTE LIST OF SPARE PARTS	KMK 4070 BE 750 G 525
			08.92 1925527-ETL	1/1

POS. POS.	TEILE-NR. PART-NO.	MENGE QUANTITY	BENENNUNG	DESIGNATION
003	1065888	1.0	DIODENKASTEN	DIODE BOX
004	2210373	1.0	KLEMMENKASTEN	TERMINAL BOX
005	1685868	1.0	TEMPERATURSCHALTER	TEMPERATURE SWITCH
006	1067047	1.0	RELAIS	RELAY
007	1067048	1.0	STECKSOCKEL	SOCKET
008	2217820	1.0	VERZOEGERUNGSRELAIS	TIME-LAG RELAY

 KRUPP	ELEKTRISCHE ANLAGE ELECTRICAL SYSTEM		ERSATZTEILLISTE LIST OF SPARE PARTS		KMK 4070 BE 751 G 806
			06.92	2225291-ETL	1/1

POS. POS.	TEILE-NR. PART-NO.	MENGE QUANTITY	BENENNUNG	DESIGNATION
001	1921520	2.0	OEL-LUFTKUEHLER	OIL-AIR COOLER
002	0552117	1.0	RUECKSCHLAGVENTIL	NONRETURN VALVE
003	1575841	1.0	SCHLAUCHLEITUNG	HOSE
004	1575842	1.0	SCHLAUCHLEITUNG	HOSE
005	1575843	1.0	SCHLAUCHLEITUNG	HOSE
006	1921519	1.0	SCHLAUCHLEITUNG	HOSE

 KRUPP	HYDRAULISCHE ANLAGE HYDRAULIC SYSTEM		ERSATZTEILLISTE LIST OF SPARE PARTS	KMK 4070 BE 751 G 786
			06.92 1969605-ETL A	1/1

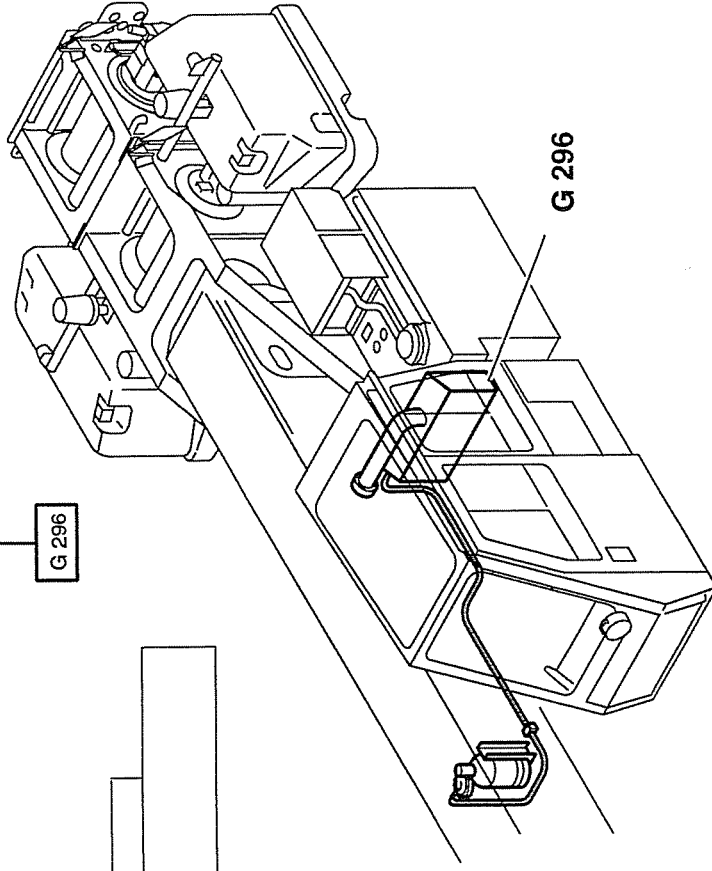
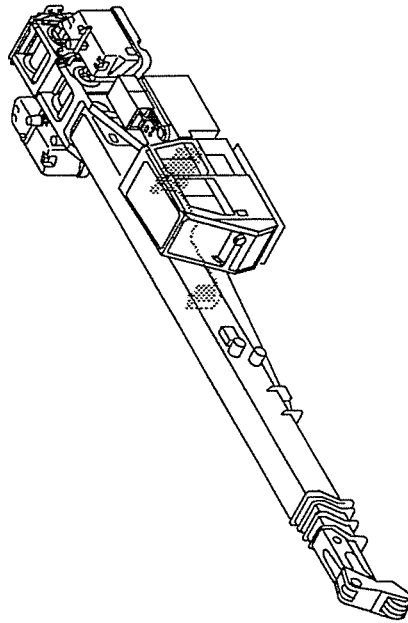
MOBILKRAN
TRUCK CRANE

ZUSATZAUSTRÜSTUNG
OPTIONAL EQUIPMENT

HEIZUNG OBERWAGEN
HEATING SYSTEM OF SUPERSTRUCTURE
BE. 753

G 296

G 296



KRUPP

GRUPPENEÜBERSICHT

GROUPS - CONTENTS

HEIZUNG OBERWAGEN

HEATING SYSTEM OF SUPERSTRUCTURE

ERSATZTEILLISTE

LIST OF SPARE PARTS

06.92

1/2


2224650-ETL

KMK 4070

BE 753


POS. POS.	TEILE-NR. PART-NO.	MENGE QUANTITY	BENENNUNG	DESIGNATION
--------------	-----------------------	-------------------	-----------	-------------

002	2215299	1.0	FLUESSIGGASHEIZUNG	LIQUID GAS HEATING SYSTEM
002.01	2252757	1.0	WAERMETAUSCHER KOMPLETT	HEAT EXCHANGER, COMPLETE
002.02	2252758	1.0	SCHMELZSICHERUNG	FUSE
002.03	2252759	1.0	VENTILATORENRAD UMLUFT	FAN WHEEL FOR AIR
002.04	2252760	1.0	VENTILATORENRAD VERBRENNUNGSLUFT	FAN WHEEL FOR COMBUSTION AIR
002.05	2252761	1.0	MIKROSCHALTER KOMPLETT MIT WINDFAHNE	MICRO-SWITCH, COMPLETE WITH ANEMOSCOPE
002.06	1371359	1.0	MAGNETVENTIL KOMPLETT	SOLENOID VALVE, COMPLETE
002.07	2252762	1.0	ZUENDKERZE LINKS MIT KABEL	SPARKING PLUG, LEFT, WITH CABLE
002.08	2252763	1.0	ZUENDKERZE RECHTS MIT KABEL	SPARKING PLUG, RIGHT, WITH CABLE
002.09	2252764	1.0	UEBERWACHUNGSKERZE	SPARK CONTROL PLUG
002.10	1252765	1.0	BRENNERKOPF KOMPLETT	BURNER HEAD, COMPLETE
002.11	2252766	1.0	GLEICHSTROMMOTOR 24 V	DC MOTOR 24 V
002.12	2252767	1.0	BUEERSTENSATZ ROT/SCHWARZ	SET OF CARBON BRUSHES, RED/BLACK
002.13	2252768	1.0	MAGNETSPULENPAAR	PAIR OF SOLENOID COILS
002.14	2252769	1.0	BEDIENTEIL	CONTROL UNIT
002.15	2252770	1.0	THERMOSTAT-DREHKNOFF	THERMOSTAT CONTROL KNOB
002.16	2252771	1.0	ZUENDER	IGNITER
002.17	2252772	1.0	SICHERUNG 3,15 AF (F1)	FUSE 3.15 AF (F1)
002.18	2252773	1.0	SICHERUNG 1,25 AF (F3)	FUSE 1.25 AF (F3)

 KRUPP	FLUESSIGGASHEIZUNG LIQUID GAS HEATING SYSTEM		ERSATZTEILLISTE LIST OF SPARE PARTS	KMK 4070 BE 753 G 296
			06.92	2215505-ETL 1/1

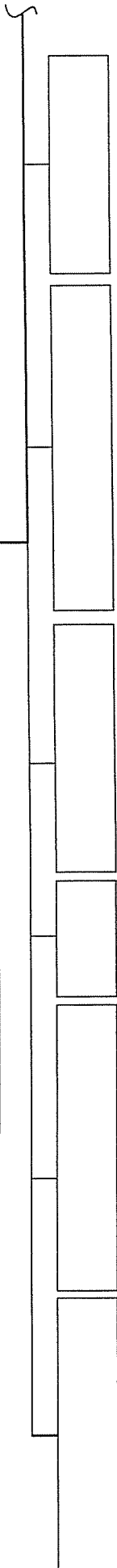
POS. POS.	TEILE-NR. PART-NO.	MENGE QUANTITY	BENENNUNG	DESIGNATION
--------------	-----------------------	-------------------	-----------	-------------

001	2079795	2.0	ZUGSTANGE	CONNECTING ROD
002	2080981	2.0	BOCK	SUPPORT
003	1930881	1.0	BOLZEN	PIN
004	1921793	4.0	SICHERUNGSNADEL	RETAINING PIN
005	1677780	2.0	BOLZEN	PIN
006	2080979	1.0	ADAPTER	ADAPTER
007	1930882	4.0	BLECH	PLATE
008	1927421	1.0	ARBEITSKORB	WORKING CAGE

 KRUPP	HUBARBEITSBUEHNE RAISABLE WORKING PLATFORM	ERSATZTEILLISTE LIST OF SPARE PARTS		KMK 4070 BE 756 G 610
		06.92	2080977-ETL	1/1

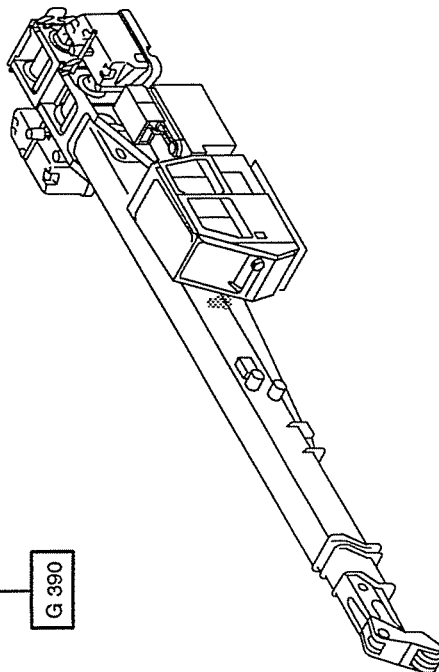
MOBILKRAN
TRUCK CRANE

ZUSATZAUSTRÜSTUNG
OPTIONAL EQUIPMENT

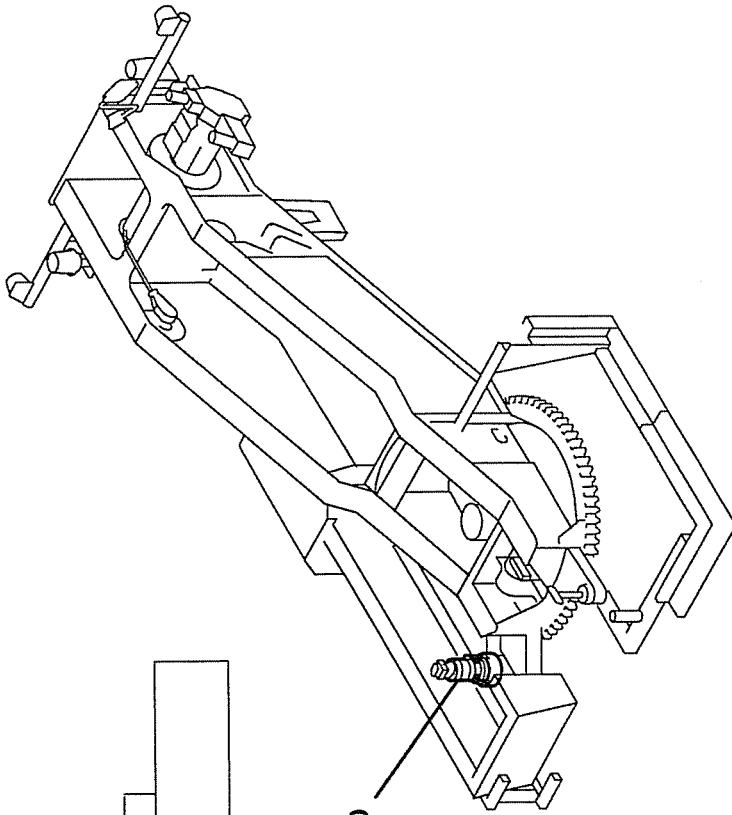


UMBAU FREIDREHEN
PARTS FOR CHANGING FREE MOVEMENT UNIT
BE 759

G 390



G 390



KRUPP

GRUPPENEÜBERSICHT
GROUPS - CONTENTS

UMBAU FREIDREHEN
CHANGING FREE MOVEMENT UNIT

ERSATZTEILLISTE
LIST OF SPARE PARTS

1/2

2083192-ETL

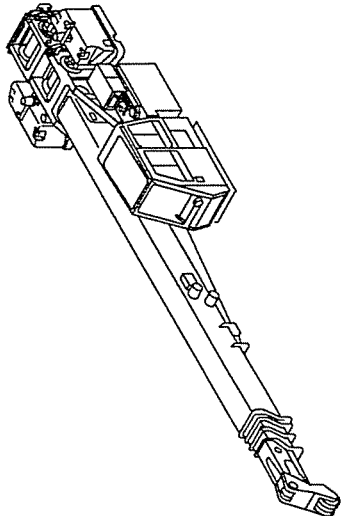
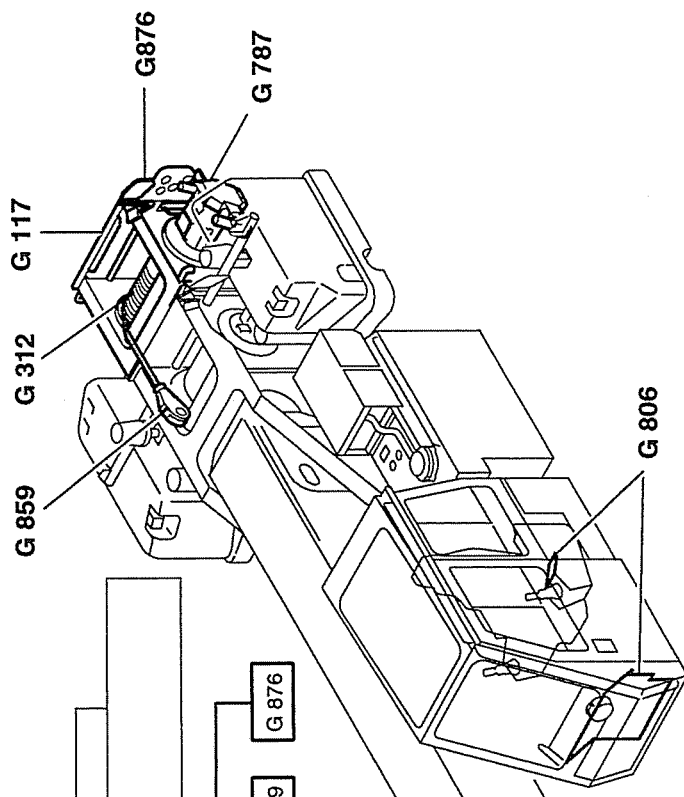
06.92

KMK 4070
BE 759

MOBILKRAN
TRUCK CRANE

ZUSATZAUSRUESTUNG
OPTIONAL EQUIPMENT

HILFSHUBWERK
AUXILIARY HOIST
BE 770



KRUPP

GRUPPENEÜBERSICHT
GROUPS - CONTENTS

HILFSHUBWERK
AUXILIARY HOIST

ERSATZTEILLISTE
LIST OF SPARE PARTS

1/2


06.92

2221603-ETL B

**KMK 4070
BE 770**


POS. POS.	TEILE-NR. PART-NO.	MENGE QUANTITY	BENENNUNG	DESIGNATION
--------------	-----------------------	-------------------	-----------	-------------

001	2252670-ETL	1.0	EINHEITSGETRIEBE	GEAR UNIT
002	2217662	1.0	SEILTROMMEL	ROPE DRUM
003	2252672-ETL	1.0	LAMELLENBREMSE KOMPLETT	MULTIPLE-DISK BRAKE, COMPLETE
004	1929079	1.0	KLEMMSCHIENE	CLAMPING RAIL

 KRUPP	HUBWERK HOIST	ERSATZTEILLISTE LIST OF SPARE PARTS		KMK 4070 BE 770 G 312
		08.92	2214068-ETL	1/1


POS. POS.	TEILE-NR. PART-NO.	MENGE QUANTITY	BENENNUNG	DESIGNATION
--------------	-----------------------	-------------------	-----------	-------------

021	1681257	2.0	KUPPLUNGSSTECKER	COUPLING PLUG
022	1205919	3.0	VERSCHLUSS-SCHRAUBE	SCREW PLUG
023	1681258	1.0	KUPPLUNGSSTECKER	COUPLING PLUG
024	1927036	1.0	KUPPLUNGSSTECKER	COUPLING PLUG
025	0558575	2.0	VERSCHLUSS-SCHRAUBE	SCREW PLUG
026	0551950	1.0	KUPPLUNGSSTECKER	COUPLING PLUG

 KRUPP	HYDRAULISCHE ANLAGE, HILFSHUBTRAEGER HYDRAULIC SYSTEM, AUXILIARY HOIST	ERSATZTEILLISTE LIST OF SPARE PARTS		KMK 4070 BE 770 G 787
		01.93	2303122-ETL	


POS. POS.	TEILE-NR. PART-NO.	MENGE QUANTITY	BENENNUNG	DESIGNATION
--------------	-----------------------	-------------------	-----------	-------------

005	2220966-ETL	1.0	E-TEILE ZUSATZAUSRUESTUNG KRANFAHRERSITZ	ELECTRICAL PARTS OF ADDITIONAL EQUIPMENT FOR CRANE DRIVER'S SEAT
006	2223199-ETL	1.0	E-TEILE ZUSATZAUSRUESTUNG RELAISPLATTE	ELECTRICAL PARTS OF ADDITIONAL EQUIPMENT FOR RELAY BOARD


 KRUPP	ELEKTRISCHE ANLAGE ELECTRICAL SYSTEM	ERSATZTEILLISTE LIST OF SPARE PARTS		KMK 4070 BE 770 G 806
		06.92	2225265-ETL A	1/1

POS. POS.	TEILE-NR. PART-NO.	MENGE QUANTITY	BENENNUNG	DESIGNATION
--------------	-----------------------	-------------------	-----------	-------------

001	2252334	2.0	GLEITSTUECK	SLIDING PIECE
010	2227305	2.0	HALTER FUER ABGASANLAGE	HOLDER FOR EXHAUST SYSTEM

 KRUPP	AUSLEGERSTUETZE BOOM SUPPORT	ERSATZTEILLISTE LIST OF SPARE PARTS		KMK 4070 BE 790 G 033
		02.93	2086602-ETL	

POS. POS.	TEILE-NR. PART-NO.	MENGE QUANTITY	BENENNUNG	DESIGNATION
001	2257110	1.0	SCHILD N5	SIGN N5
002	2257111	1.0	SCHILD N4	SIGN N4
003	2257112	1.0	SCHILD N8	SIGN N8
004	2257113	1.0	SCHILD N9	SIGN N9
005	2257114	1.0	SCHILD N6	SIGN N6
006	2257115	1.0	SCHILD N7	SIGN N7
007	2257116	1.0	SCHILD N1	SIGN N1
008	2257117	1.0	SCHILD N3	SIGN N3

 KRUPP	SCHILDER KONSOLE NEBENTRIEB SIGNS AUXILIARY DRIVE		ERSATZTEILLISTE LIST OF SPARE PARTS	KMK 4070 BE 790 G 840
			09.92 2228125-ETL	1/1

CLICK HERE TO **DOWNLOAD** THE COMPLETE MANUAL

- Thank you very much for reading the preview of the manual.
- You can download the complete manual from: www.heydownloads.com by clicking the link below



- Please note: If there is no response to CLICKING the link, please download this PDF first and then click on it.

CLICK HERE TO **DOWNLOAD** THE COMPLETE MANUAL