

Ersatzteilliste

List of spare parts

KMK 4070

Fabrik-Nr.

Serial No.

06.91

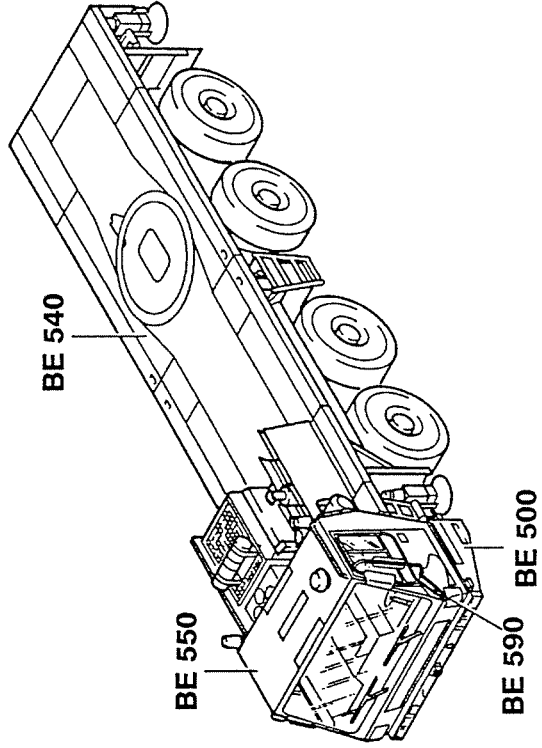
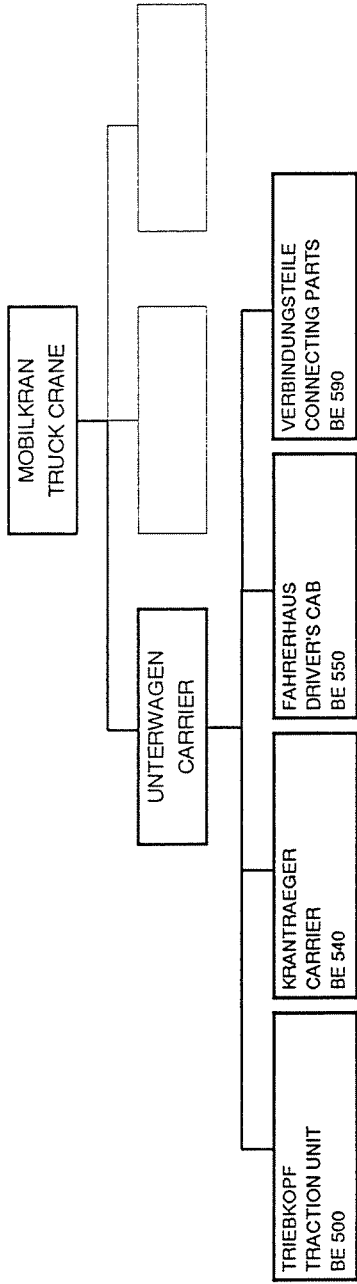
CLICK HERE TO **DOWNLOAD** THE COMPLETE MANUAL


- Thank you very much for reading the preview of the manual.
- You can download the complete manual from: www.heydownloads.com by clicking the link below



- Please note: If there is no response to CLICKING the link, please download this PDF first and then click on it.

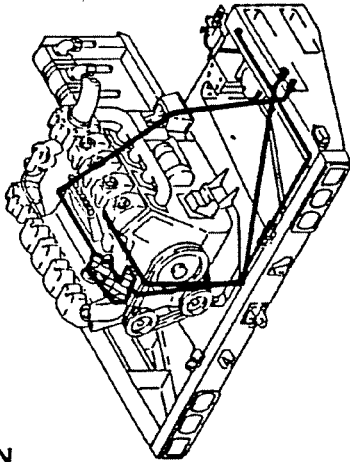
CLICK HERE TO **DOWNLOAD** THE COMPLETE MANUAL



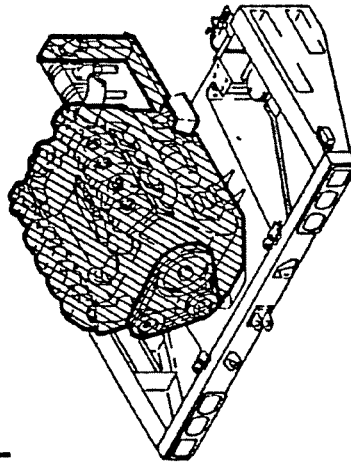
 KRUPP	BAUEINHEITENUEBERSICHT ASSEMBLY GROUPS - CONTENTS	UNTERWAGEN CARRIER	ERSATZTEILLISTE LIST OF SPARE PARTS	KMK 4070
			06.91 2220317-ETL B	1/2

GRUPE GROUP	BENENNUNG QUANTITY	DESIGNATION	TEILE-NR. PART-NO.
----------------	-----------------------	-------------	-----------------------

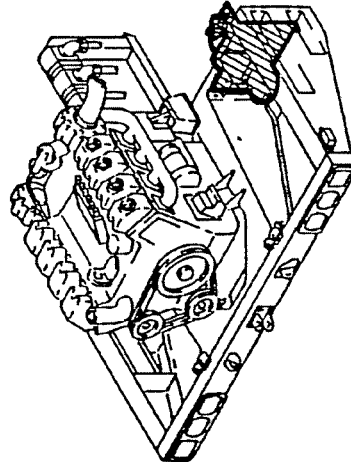
082 STEUERUNG CONTROL SYSTEM 2220696-ETL A




631 ANTRIEB DIESELMOTOR DRIVE DIESEL ENGINE 2220283-ETL D
2212846-ETL




751 DRUCKLUFTANLAGE VENTILTRAEGER COMPRESSED-AIR SYSTEM VALVE SUPPORT 2220378-ETL B
2226210-ETL A




 KRUPP	INHALTSVERZEICHNIS TABLE OF CONTENTS	TRIEBKOPF TRACTION UNIT	ERSATZTEILLISTE LIST OF SPARE PARTS	KMK 4070 BE 500
			06.91	2/3

2 084 327 de/en

POS. POS.	TEILE-NR. PART-NO.	MENGE QUANTITY	BENENNUNG	DESIGNATION
002	1923374	1.0	GEWINDESTUECK	THREADED SLEEVE
007	2220679	1.0	HALTERUNG	MOUNTING PIECE
008	2220698	1.0	WIDERLAGER	COUNTERBEARING
009	2214731	1.0	FERNBETAETIGUNG	REMOTE CONTROL
010	1923375	1.0	HEBEL	LEVER
012	2211877	1.0	KUGELZAPFEN	BALL PIVOT
013	0435193	3.0	WINKELGELENK	ANGLE JOINT
014	2251046	1.0	FERNBETAETIGUNG	REMOTE CONTROL
016	1925075	1.0	SOLLWERTGEBER	REFERENCE VALUE TRANSMITTER


 KRUPP	STEUERUNG CONTROL SYSTEM		ERSATZTEILLISTE LIST OF SPARE PARTS	KMK 4070 BE 500 G 082
			06.91 2220696-ETL A 1/1	

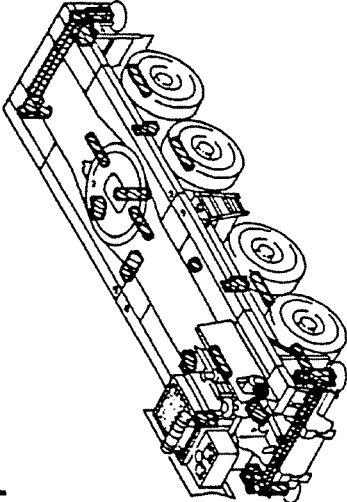
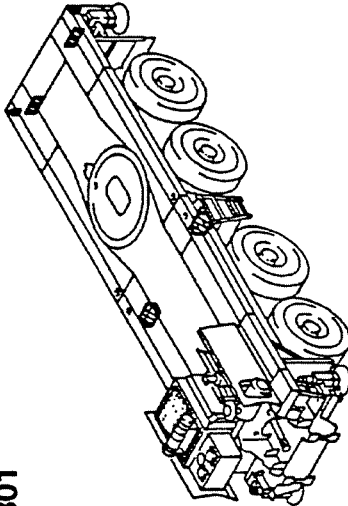
POS. POS.	TEILE-NR. PART-NO.	MENGE QUANTITY	BENENNUNG	DESIGNATION
001	2225178-ETL	1.0	HYDROPUMPEN	HYDRAULIC PUMPS
002	2225179-ETL	1.0	SCHLAUCHLEITUNGEN	HOSES
004	1924182	1.0	FAHRERHAUSZYLINDER	CYLINDER FOR DRIVER'S CAB
004.02	1927578	1.0	DICHTUNGSSATZ	SET OF SEALS
005	1924183	1.0	HANDPUMPE	HAND PUMP
005.01	1927579	1.0	DICHTUNGSSATZ	SET OF SEALS
006	1930170	2.0	VERSCHLUSS	LOCK
006.01	1929223	1.0	DICHTUNGSSATZ	SET OF SEALS
006.02	1929224	1.0	HYDROZYLINDER	HYDRAULIC CYLINDER
006.03	1929225	1.0	DRUCKSCHALTER	PRESSURE SWITCH
007	1927093	2.0	VORSPANNVENTIL	PRETENSIONING VALVE


 KRUPP	HYDRAULISCHE ANLAGE HYDRAULIC SYSTEM		ERSATZTEILLISTE LIST OF SPARE PARTS	KMK 4070 BE 500 G 781
			06.91 2222829-ETL A 1/1	

2 084 327 de/en

POS. POS.	TEILE-NR. PART-NO.	MENGE QUANTITY	BENENNUNG	DESIGNATION
001	2249040	2.0	HALTERUNG	MOUNTING PIECE
002	2217819	2.0	HALTERUNG	MOUNTING PIECE
003	1927031	1.0	EINSATZ	INSERT
003.01	2212914	1.0	ABDECKRAHMEN	COVER FRAME
004	1927032	1.0	EINSATZ	INSERT
004.01	2212914	1.0	ABDECKRAHMEN	COVER FRAME
005	1927033	2.0	FERNSCHEINWERFER-EINSATZ	HEADLIGHT, FULL BEAM
005.01	1925676	1.0	SCHUTZKAPPE	CAP
006	0438912	4.0	GLUEHLAMPE	BULB
007	1926635	2.0	GLUEHLAMPE	BULB
008	2222712	2.0	RAHMEN	FRAME

 KRUPP	SCHEINWERFER HEADLAMP		ERSATZTEILLISTE LIST OF SPARE PARTS	KMK 4070 BE 500 G 801

GRUPPE GROUP	BENENNUNG QUANTITY	DESIGNATION	TEILE-NR. PART-NO.
781		HYDRAULISCHE ANLAGE SCHLAUCHLEITUNGEN FEDERUNG 1/2 RECHTS FEDERUNG 1/2 LINKS FEDERUNG 3/4 RECHTS FEDERUNG 3/4 LINKS STEUERPLATTE (3-FACH) STEUERPLATTE (4-FACH) LENKPLATTE LUEFTERANTRIEB HYDRAULIKTANK NOTLENKPUMPE HYDRAULIK PUMPEN ABSTUETZUNG SCHLAUCHLEITUNGEN ABSTUETZZYLINDER SCHIEBEZYLINDER	HYDRAULIC SYSTEM HOSES SUSPENSION 1/2 RIGHT SUSPENSION 1/2 LEFT SUSPENSION 3/4 RIGHT SUSPENSION 3/4 LEFT CONTROL BOARD (3-FOLD) CONTROL BOARD (4-FOLD) STEERING PLATE VENTILATOR DRIVE HYDRAULIC TANK EMERGENCY-STEERING PUMP HYDRAULIC PUMPS OUTRIGGER HOSES OUTRIGGER CYLINDER SLIDING CYLINDER
		2222832-ETL B 2221107-ETL B 2221109-ETL 2221111-ETL 2221113-ETL 2221115-ETL 2221117-ETL 2221119-ETL 2221123-ETL A 2221137-ETL A 2221139-ETL 2225154-ETL 2225156-ETL 2225158-ETL 2225159-ETL 1922661-ETL 1922660-ETL	
801		ELEKTRISCHE ANLAGE ELEKTROTEILE STEUEREINHEIT ABSTUETZUNG LINKS TASTENEINHEIT ABSTUETZUNG RECHTS	ELECTRICAL SYSTEM ELECTRICAL PARTS CONTROL UNIT SUPPORT LEFT RIGHT PUSH BUTTON UNIT FOR OUTRIGGERS
		2220969-ETL B 2220972-ETL A 2223164-ETL A 2223167-ETL	

 KRUPP	INHALTSVERZEICHNIS TABLE OF CONTENTS	KRANTRAEGER CARRIER	ERSATZTEILLISTE LIST OF SPARE PARTS	06.91	4/5
	KMK 4070 BE 540				

POS. POS.	TEILE-NR. PART-NO.	MENGE QUANTITY	BENENNUNG	DESIGNATION
008	2226283	1.0	AUFSTIEG VORNE MITTE	STEP
009	2252145	1.0	BLECH 9	PLATE
010	2252146	1.0	BLECH 10	PLATE
011	2252147	1.0	BLECH 11	PLATE
012	2251148	1.0	BLECH 12	PLATE
013	2252149	1.0	BLECH 13	PLATE
014	2252150	1.0	BLECH 14	PLATE
015	2252151	1.0	BLECH 15	PLATE
019	2252153	1.0	BLECH	PLATE
020	2252154	1.0	SPRITZBLECH	SPLASH PLATE
021	2226704	1.0	SPRITZBLECH HINTEN LINKS	SPLASH PLATE
021.02	2211079	1.0	SCHMUTZFAENGER	MUD FLAP
028	2226707	1.0	AUFSTIEG MITTE	STEP
038	2226965	1.0	SPRITZSCHUTZ	SPLASH GUARD
039	2252284	1.0	SPRITZBLECH	SPLASH PLATE
040	2252286	1.0	SPRITZBLECH	SPLASH PLATE
044	2253219	1.0	BLECH	PLATE
046	2227259	1.0	HALTER	HOLDER
047	2227257	1.0	HALTER	HOLDER
049	2253250	1.0	BLECH 18	PLATE


KRUPP
**BEBLECHUNG
COVER PLATES**
**ERSATZTEILLISTE
LIST OF SPARE PARTS**

06.91


2222731-ETL B

2/2

**KMK 4070
BE 540
G 034**

2 084 327 de/en

POS. POS.	TEILE-NR. PART-NO.	MENGE QUANTITY	BENENNUNG	DESIGNATION
001	2225301-ETL	1.0	ACHSLINIE 1	AXLE LINE 1
002	2225302-ETL	1.0	ACHSLINIE 2	AXLE LINE 2
003	2225314-ETL	1.0	ACHSLINIE 3	AXLE LINE 3
004	2225304-ETL	1.0	ACHSLINIE 4	AXLE LINE 4
005	0105169	24.0	6KT-SCHRAUBE	HEXAGON BOLT

 KRUPP	ACHSANTRIEB (8 x 6) AXLE DRIVE (8 x 6)	ERSATZTEILLISTE LIST OF SPARE PARTS		KMK 4070
		06.91	2222604-ETL	BE 540 G 061
			1/1	

POS. POS.	TEILE-NR. PART-NO.	MENGE QUANTITY	BENENNUNG	DESIGNATION
001	1931353	1.0	GELENKWELLE	CARDAN SHAFT
002	2252592	1.0	KUGELLAGER	BALL RACE
003	2252593	1.0	WELLENDICHTRING	SHAFT SEAL
004	2252594	1.0	WELLENDICHTRING	SHAFT SEAL
005	1931278	1.0	ROLLENLAGER	BALL BEARING
006	1931279	1.0	ROLLENLAGER	BALL BEARING
007	2252588	1.0	O-RING	O-RING
008	1931284	12.0	RADBOLZEN	WHEEL BOLT
009	2252589	1.0	O-RING	O-RING
010	2252590	1.0	O-RING	O-RING
011	1925807-ETL	1.0	BREMSE	BRAKE


KRUPP
**RADANTRIEB
WHEEL DRIVE**
**ERSATZTEILLISTE
LIST OF SPARE PARTS**

1/1


2217736-ETL

06.91

**KMK 4070
BE 540
G 061**


2 084 327 de/en

POS. POS.	TEILE-NR. PART-NO.	MENGE QUANTITY	BENENNUNG	DESIGNATION
001	1931292	1.0	BREMSTROMMEL	BRAKE DRUM
002	2252596	1.0	BREMSDECKEL	BRAKE COVER
003	1931297	1.0	BREMSTRAEGER	BRAKE ANCHOR PLATE
004	2252595	2.0	BREMSBACKE	BRAKE SHOE
005	1931299	2.0	ZUGFEDER	TENSION SPRING
006	2214395	1.0	SPREIZVORRICHTUNG	EXPANSION DEVICE
007	1931306	1.0	MUTTER	NUT

 KRUPP	BREMSE BRAKE	ERSATZTEILLISTE LIST OF SPARE PARTS		KMK 4070
		06.91	2252582-ETL	1/1 BE 540 G 061

2 084 327 de/en

POS. POS.	TEILE-NR. PART-NO.	MENGE QUANTITY	BENENNUNG	DESIGNATION
001	2225301-ETL	1.0	ACHSLINIE 1	AXLE LINE 1
002	2225302-ETL	1.0	ACHSLINIE 2	AXLE LINE 2
003	2225303-ETL	1.0	ACHSLINIE 3	AXLE LINE 3
004	2225304-ETL	1.0	ACHSLINIE 4	AXLE LINE 4
005	0105169	32.0	6KT-SCHRAUBE	HEXAGON BOLT


 KRUPP	ACHSANTRIEB (8 x 8) AXLE DRIVE (8 x 8)		ERSATZTEILLISTE LIST OF SPARE PARTS	KMK 4070 BE 540 G 061

2 084 327 de/en

POS. POS.	TEILE-NR. PART-NO.	MENGE QUANTITY	BENENNUNG	DESIGNATION
001.01	2223001	1.0	UMLENKHEBEL 21	CHANGE COVER LEVER 21
001.02	1929839	2.0	LAGERSCHALE	BEARING BOX
002.01	2223003	1.0	UMLENKHEBEL 22	CHANGE COVER LEVER 22
002.02	1929839	2.0	LAGERSCHALE	BEARING BOX
003.01	2222622	1.0	UMLENKHEBEL 23	CHANGE COVER LEVER 23
003.02	1929839	2.0	LAGERSCHALE	BEARING BOX
004.01	2222624	1.0	UMLENKHEBEL 24	CHANGE COVER LEVER 24
004.02	1929839	2.0	LAGERSCHALE	BEARING BOX
009	2217064	1.0	LENKSTANGE	STEERING LEVER
010	1575943	1.0	LENKSTANGE	STEERING LEVER
011	2217047	1.0	LENKSTANGE	STEERING LEVER
013	1930198	1.0	LENKSTANGE	STEERING LEVER
014	2217081	1.0	LENKSTANGE	STEERING LEVER
017	1925268	1.0	LENKSTOCKHEBEL	STEERING LEVER
018	2212202	2.0	KUGELGELENK	BALL PIVOT
019	1066826	2.0	KUGELGELENK	BALL PIVOT


 KRUPP	LENKUNG STEERING SYSTEM		ERSATZTEILLISTE LIST OF SPARE PARTS	KMK 4070 BE 540 G 072
			06.91 2086572-ETL A	1/2

POS. POS.	TEILE-NR. PART-NO.	MENGE QUANTITY	BENENNUNG	DESIGNATION
001	2220309-ETL	1.0	ABGAS- UND ANSAUGANLAGE	EXHAUST- AND SUCTION GAS SYSTEM
002	2220311-ETL	1.0	KUEHLER UND OELTANK	RADIATOR AND OILTANK SUBASSEMBLY
003	2220313-ETL	1.0	BATTERIEKASTEN	BATTERY BOX
004	2086972-ETL	1.0	PUMPENVERTEILERGETRIEBE	PUMP DISTRIBUTOR GEAR
005	2220315-ETL	1.0	GETRIEBEEINBAU 5HP600	GEAR MOUNTING 5HP600
006	2220301-ETL	1.0	GETRIEBEEINBAU VG1800	GEAR MOUNTING VG1800
007	2212844	1.0	GELENKWELLE	CARDAN SHAFT
008	2212843	1.0	GELENKWELLE	CARDAN SHAFT
009	2212842	1.0	GELENKWELLE	CARDAN SHAFT
010	2212839	1.0	GELENKWELLE	CARDAN SHAFT
011	2212840	1.0	GELENKWELLE	CARDAN SHAFT
012	2212841	1.0	GELENKWELLE	CARDAN SHAFT
018	222724-ETL	1.0	DIESELTAKEINBAU	MOUNTING DIESEL TANK

 KRUPP	ANTRIEB 8 x 6		ERSATZTEILLISTE LIST OF SPARE PARTS	KMK 4070
	DRIVE 8 x 6			
			2220322-ETL B	G 631
			1/1	


2 084 327 de/en

POS. POS.	TEILE-NR. PART-NO.	MENGE QUANTITY	BENENNUNG	DESIGNATION
001	1927930	1.0	ENTLUEFTUNGSFILTER	AIR BLEED FILTER
002	2217771	1.0	SCHALTKUPPLUNG	CONTROL CLUTCH
002.01	2217868	1.0	ENTLUEFTUNGSVENTIL	AIR BLEED VALVE
002.02	2217869	1.0	SCHALTER	SWITCH
002.03	2217867	1.0	DICHTUNGSSATZ FUER SCHALTKUPPLUNG	GASKET SET FOR CONTROL-CLUTCH


 KRUPP	VERTEILERGETRIEBE TRANSFER CASE		ERSATZTEILLISTE LIST OF SPARE PARTS		KMK 4070
			06.91	2212847-ETL	BE 540 G 631
				1/1	

2 084 327 de/en

POS. POS.	TEILE-NR. PART-NO.	MENGE QUANTITY	BENENNUNG	DESIGNATION
001	2220277	1.0	KRAFTSTOFFTANK RECHTS	FUEL TANK RIGHT
002	2220279	1.0	KRAFTSTOFFTANK LINKS	FUEL TANK LEFT
008	2250844	1.0	SCHLAUCHLEITUNG	HOSE
016	2250845	2.0	HALTERUNG	MOUNTING PIECE


 KRUPP	DIESELTANKEINBAU MOUNTING DIESEL TANK		ERSATZTEILLISTE LIST OF SPARE PARTS	KMK 4070 BE 540 G 631
	06.91	2222724-ETL A		

POS. POS.	TEILE-NR. PART-NO.	MENGE QUANTITY	BENENNUNG	DESIGNATION
001	1376246	2.0	MEMBRANZYLINDER	DIAPHRAGM CYLINDER
001.01	1369798	1.0	REPARATURSATZ	REPAIR SET
002	1682355	4.0	MEMBRANZYLINDER	DIAPHRAGM CYLINDER
002.01	1684427	1.0	REPARATURSATZ	REPAIR SET
003	1922486	2.0	FEDERSPEICHERMEMBRANZYLINDER	SPRING DIAPHRAGM CYLINDER
004	1682354	4.0	FEDERSPEICHERMEMBRANZYLINDER	SPRING DIAPHRAGM CYLINDER
004.01	1681193	1.0	REPARATURSATZ	REPAIR SET
012	1202061	5.0	PRUEFANSCHLUSSVERSCHRAUBUNG	INSPECTION SCREW COUPLING
014	0437136	6.0	ROHR	PIPE

 KRUPP	MEMBRANZYLINDER		KMK 4070 BE 540 G 751
	DIAPHRAGM CYLINDER		
ERSATZTEILLISTE		1/1	
LIST OF SPARE PARTS			
06.91		2222857-ETL B	


2 084 327 de/en

POS. POS.	TEILE-NR. PART-NO.	MENGE QUANTITY	BENENNUNG	DESIGNATION
311	2250906	1.0	SCHLAUCHLEITUNG	HOSE
317	2250910	1.0	SCHLAUCHLEITUNG	HOSE
318	2250911	1.0	SCHLAUCHLEITUNG	HOSE
319	2250912	1.0	SCHLAUCHLEITUNG	HOSE
345	2250926	1.0	SCHLAUCHLEITUNG	HOSE
354	2250934	1.0	SCHLAUCHLEITUNG	HOSE
363	2250940	1.0	SCHLAUCHLEITUNG	HOSE
364	2250941	1.0	SCHLAUCHLEITUNG	HOSE
365	2250942	1.0	SCHLAUCHLEITUNG	HOSE
366	2214272	1.0	SCHLAUCHLEITUNG	HOSE
371	1923486	1.0	SCHLAUCHLEITUNG	HOSE
373	2250953	1.0	SCHLAUCHLEITUNG	HOSE
382	2214037	1.0	SCHLAUCHLEITUNG	HOSE
385	2250960	1.0	SCHLAUCHLEITUNG	HOSE
386	2254116	1.0	SCHLAUCHLEITUNG	HOSE
388	2250962	1.0	SCHLAUCHLEITUNG	HOSE
389	2250963	1.0	SCHLAUCHLEITUNG	HOSE
394	2253011	1.0	SCHLAUCHLEITUNG	HOSE
395	1923552	1.0	SCHLAUCHLEITUNG	HOSE


 KRUPP	SCHLAUCHLEITUNGEN HOSES		ERSATZTEILLISTE LIST OF SPARE PARTS	KMK 4070 BE 540 G 781
			06.91 2221107-ETL B	2/6

2 084 327 de/en

POS. POS.	TEILE-NR. PART-NO.	MENGE QUANTITY	BENENNUNG	DESIGNATION
001	2211558	1.0	HALTER	HOLDER
002	1375968	1.0	DRUCKSPEICHER	PRESSURE ACCUMULATOR
005	1929009	1.0	SPEICHER-SPERRVENTIL	ACCUMULATOR SHUT-OFF VALVE
017	1923022	1.0	SCHRAUBKUPPLUNG	SCREW COUPLING
300	1064465	1.0	SCHLAUCHLEITUNG	HOSE


 KRUPP	FEDERUNG 1/2 RECHTS SUSPENSION 1/2 RIGHT		ERSATZTEILLISTE LIST OF SPARE PARTS	KMK 4070 BE 540 G 781
			06.91 2221109-ETL	1/1

POS.	TEILE-NR.	MENGE	BENENNUNG	DESIGNATION
POS.	PART-NO.	QUANTITY		
001	2079926	1.0	STEUERPLATTE (4-FACH) KOMPLETT	CONTROL BOARD (4-FOLD) COMPLETE
001.02	1205204	1.0	4/2-WEGE-VENTIL	4/2-WAY VALVE
001.02.01	1575698	2.0	MAGNETSPULE	SOLENOID COIL
001.02.02	1148080	2.0	GERAETESTECKDOOSE	SOCKET FOR EQUIPMENT
001.03.01	1576851	1.0	4/3-WEGE-VENTIL	4/3-WAY VALVE
001.03.xx	1205200	2.0	MAGNETSPULE	SOLENOID COIL
001.03.xx	1148080	2.0	GERAETESTECKDOOSE	SOCKET FOR EQUIPMENT
001.04.01	1576860	1.0	4/3-WEGE-VENTIL	4/3-WAY VALVE
001.04.xx	0556286	2.0	MAGNETSPULE	SOLENOID COIL
001.04.xx	1148080	2.0	GERAETESTECKDOOSE	SOCKET FOR EQUIPMENT
001.05.01	1925835	1.0	4/3-WEGE-VENTIL	4/3-WAY VALVE
001.05.xx	0556286	2.0	MAGNETSPULE	SOLENOID COIL
001.05.xx	1148080	2.0	GERAETESTECKDOOSE	SOCKET FOR EQUIPMENT
015	1377371	1.0	MESS-STUTZEN	MEASURING NOZZLE
300	2250976	1.0	SCHLAUCHLEITUNG	HOSE
301	2250978	1.0	SCHLAUCHLEITUNG	HOSE


 KRUPP	STEUERPLATTE (4-FACH) CONTROL BOARD (4-FOLD)		ERSATZTEILLISTE LIST OF SPARE PARTS	KMK 4070 BE 540 G 781
			06.91 2221119-ETL	1/1

2 084 327 de/en

POS. POS.	TEILE-NR. PART-NO.	MENGE QUANTITY	BENENNING	DESIGNATION
001	2212666	1.0	DOPPELZAHNRADPUMPE	GEARED DOUBLE PUMP
002	2212627	1.0	AXIALKOLBENPUMPE	AXIAL PISTON PUMP
004	1368524	1.0	FLANSCHANSCHLUSS	FLANGE CONNECTION
005	1575185	1.0	FLANSCHANSCHLUSS	FLANGE CONNECTION
007	2250982	1.0	FLANSCHANSCHLUSS 1 1/2"	FLANGE CONNECTION 1 1/2"
010	1682362	1.0	O-RING	O-RING
015	1686721	1.0	SAE-EINSCHRAUBFLANSCH	SEA-PIPE THREAD FLANGE


 KRUPP	HYDRAULIK PUMPEN		KMK 4070 BE 540 G 781
	HYDRAULIC PUMPS		
	ERSATZTEILLISTE LIST OF SPARE PARTS		
	06.91	2225156-ETL	1/1

POS. POS.	TEILE-NR. PART-NO.	MENGE QUANTITY	BENENNUNG	DESIGNATION
001	2220972-ETL	1.0	E-TEILE	ELECTRICAL PARTS
002.01	1680283	1.0	HECKLEUCHTE	REAR LIGHT
002.01.01	1684942	1.0	ERSATZTEIL	SPARE PART
002.02	1680284	1.0	SCHLUSSLEUCHTE	REAR LIGHT
002.02.01	1684941	1.0	ERSATZTEIL	SPARE PART
002.03	0439055	8.0	GLUEHLAMPE	BULB
002.04	1207144	2.0	GLUEHLAMPE	BULB
003	2224580	1.0	KABELBAUM HAUPTBAUM	MAIN CABLE HARNESS
003.16	1207414	10.0	FLACHSTECKER	SNAP-IN TAB
003.24	2224594	2.0	WINKELSTECKER KOMPLETT	ANGLE PLUG COMPLETE
003.29	2223303	2.0	WINKELSTECKER KOMPLETT	ANGLE PLUG COMPLETE
003.32	2253105	1.0	STECKER FUER DREHZAHLGEBER	PLUG FOR SPEED RELAY
005	2224602	1.0	KABELBAUM SCHLEIFRINGKOEPPER	CABLE HARNESS SLIP RING BODY
005.15	2224594	2.0	WINKELSTECKER KOMPLETT	ANGLE PLUG COMPLETE
006	2222971	1.0	KABELBAUM ANLASSER	CABLE HARNESS STARTER
006.01	1377729	7.5	ANLASSERLEITUNG	STARTER CABLE
008.01	1375955	2.0	UMRISSLEUCHTE	MARKER LIGHT
008.02	0438897	1.0	GLUEHLAMPE	BULB
010	2222984	1.0	E-TEILE KABELBAUM HECK	ELECTRICAL PARTS CABLE HARNESS REAR
010.01	2215510	1.0	ZB-VERTEILERDOSE KOMPLETT	ZB-DISTRIBUTOR SOCKET COMPLETE
010.07	2212604	6.0	STEUERLEITUNG	CONTROL LINE
010.08	2212600	6.0	STEUERLEITUNG	CONTROL LINE
011	2224604	1.0	KABELBAUM ABSTUETZUNG	CABLE HARNESS FOR OUTRIGGERS
011.09	2224594	17.0	WINKELSTECKER KOMPLETT	ANGLE PLUG COMPLETE
015	2223164-ETL	1.0	E-TEILE STEUEREINHEIT ABSTUETZUNG LINKS	ELECTRICAL PARTS CONTROL FOR OUTRIGGERS LEFT

 KRUPP	ELEKTRISCHE ANLAGE		ERSATZTEILLISTE LIST OF SPARE PARTS	KMK 4070 BE 540 G 801
	ELECTRICAL SYSTEM			
	06.91	2220969-ETL B		


2 084 327 de/en

POS. POS.	TEILE-NR. PART-NO.	MENGE QUANTITY	BENENNUNG	DESIGNATION
002	0550609	3.0	DOSENLIBELLE	CIRCULAR SPIRIT LEVEL
005	1924752	4.0	HALTER	HOLDER
006.01	2222179	1.0	HALTERUNG	MOUNTING PIECE
006.02	1682011	1.0	STIRNRADFLASCHENZUG	SPUR WHEEL SHEAVE BLOCK
006.03	0206599	1.0	RINGSCHRAUBE	LIFTING EYE BOLT

 KRUPP	ZUBEHOER ACCESSORIES	ERSATZTEILLISTE LIST OF SPARE PARTS		KMK 4070
		06.91	2220450-ETL A	1/1 BE 540 G 871


2 084 327 de/en

POS. POS.	TEILE-NR. PART-NO.	MENGE QUANTITY	BENENNUNG	DESIGNATION
001	2078368	1.0	BLOCK	BLOCK
005	1066275	4.0	MEGikonus	MEGI CONE
012	1962273	2.0	VERSCHLUSSBOCK	LOCKING BLOCK
014	0558700	2.0	BOLZEN	PIN


 KRUPP	KABINENLAGERUNG CAB SUPPORT	ERSATZTEILLISTE LIST OF SPARE PARTS		KMK 4070
		06.91	2224995-ETL	1/1 BE 550 G 231

2 084 327 de/en

POS. POS.	TEILE-NR. PART-NO.	MENGE QUANTITY	BENENNUNG	DESIGNATION
005	2250865	1.0	KUEHLERGRILL	RADIATOR GRILLE
007	1370233-ETL	1.0	SITZ	SEAT
008	1929123-ETL	1.0	SITZ ISRI	ISRI-SEAT
009	2252259	1.0	SCHLOSS	LOCK
010	2252261	1.0	SCHLIESSBOLZEN	STRIKER PIN
016	1680462	2.0	BOWDENZUG MIT ARRETIERUNG	BOWDEN WIRE WITH LOCKING
019	2212493	1.0	DECKELHALTERUNG	LIP SUPPORT
023	2210125	1.0	BOLZEN	PIN
026	2210127	1.0	SITZUNTERGESTELL	SEAT-FRAME
027	1929922	1.0	FRONTPLATTE	FRONT PLATE
030	2211546	1.0	SPIRALKLEMMME	SPIRAL CLAMP
037	1930311	1.0	FALTENBALG	BELLOWS
038	2211545	1.0	SPIRALKLEMMME	SPIRAL CLAMP


 KRUPP	FAHRERHAUS ZUSAMMENBAU		ERSATZTEILLISTE LIST OF SPARE PARTS	KMK 4070 BE 550 G 231
	DRIVER'S CAB, ASSEMBLY			

POS. POS.	TEILE-NR. PART-NO.	MENGE QUANTITY	BENENNUNG	DESIGNATION
001	1681628	1.0	WAERMETAUSCHER	EXCHANGER
002	1680618	1.0	GEBLAESEEINHEIT	BLOWER
002.01	2212138	1.0	SCHAUFELRAD	VANE WHEEL
002.02	2212140	1.0	SCHAUFELRAD	VANE WHEEL
002.03	1377181	1.0	ELEKTROMOTOR	ELECTRIC MOTOR
002.04	1375795	1.0	VORWIDERSTAND	SERIES RESISTOR
003	1931063	1.0	LUFTANSAUGHAUBE	AIR INTAKE HOOD
003.01	2212144	1.0	GUMMITUELLE	RUBBER SLEEVE
003.02	2212145	1.0	FLUSENSIEB	FLUFF SCREEN


 KRUPP	WASSERHEIZGERAET RECHTS WATER HEATER RIGHT		ERSATZTEILLISTE LIST OF SPARE PARTS	KMK 4070 BE 550 G 291
			06.91 1939316-ETL	1/1

2 084 327 de/en


POS. POS.	TEILE-NR. PART-NO.	MENGE QUANTITY	BENENNUNG	DESIGNATION
004.01	1067047	1.0	KLEINRELAIS	SMALL-RELAY
004.02	1067048	1.0	STECKSOCKEL	PLUG
005	1922243	2.0	KONTROLLEUCHTE	INDICATOR LAMP
005.01	2210349	1.0	GLUEHLAMPE	BULB
006	2210083	1.0	ZUENDLICHTSCHALTER	COMBINED LIGHTING AND IGNATION SWITCH
007	2252709	1.0	DRUCKTASTER	PUSH BUTTON
008	2252710	1.0	DRUCKTASTER	PUSH BUTTON
009	1929340	1.0	FERNTHERMOMETER ELEKTRISCH	DISTANCE THERMOMETER ELECTRICAL
010	1929342	1.0	TANKANZEIGE	FUEL GAUGE
011	1929338	1.0	OELDRUCKMESSER	OIL PRESSURE GAUGE
012	1929109	1.0	SYMBOLLEINSATZ LUFTFILTER	SYMBOL FOR AIR FILTER
013	1922274	1.0	SYMBOLLEINSATZ BATTERIE	SYMBOL FOR BATTERY
014	1929113	1.0	SYMBOLLEINSATZ TANKINHALT	SYMBOL FOR TANK LEVEL
018	1922250	1.0	EINSATZ OHNE SYMBOL	INSERT WITHOUT SYMBOL
043	2251008	2.0	GLUEHLAMPE	BULB

 KRUPP	EINSCHUB 1C		ERSATZTEILLISTE		KMK 4070
	SLIDE-IN UNIT 1C		LIST OF SPARE PARTS		BE 550
			06.91	2222952-ETL C	G 802
				1/1	

POS. POS.	TEILE-NR. PART-NO.	MENGE QUANTITY	BENENNUNG	DESIGNATION
008	2210198	3.0	TASTENKIPPSCHALTER	TOGGLE SWITCH
009	2210199	4.0	TASTENKIPPSCHALTER	TOGGLE SWITCH
011	2210054	1.0	EINSATZ SYMBOL NEUTRALSTELLUNG GRUEN	SYMBOL FOR NEUTRAL
012	2210055	1.0	EINSATZ SYMBOL GELAEENDEGANG GRUEN	SYMBOL FOR OFF-THE-ROAD GEAR
013	2210056	1.0	EINSATZ SYMBOL STRASSENFAHRT GRUEN	SYMBOL FOR ON-THE-ROAD
014	2210059	1.0	EINSATZ SYMBOL DIFFERENTIALSPERRE VERTEILERGETRIEBE GELB	SYMBOL FOR DIFFERENTIAL LOCK IN TRANSFER CASE
015	2210053	1.0	EINSATZ SYMBOL DIFFERENTIALSPERRE	SYMBOL FOR DIFFERENTIAL LOCK
016	1924187	1.0	EINSATZ SYMBOL LAENGSDIFFERENTIALSPERRE	SYMBOL FOR LONGITUDINAL DIFFERENTIAL LOCK
021.01	1067047	1.0	KLEINRELAIS	SMALL-RELAY
021.02	1067048	1.0	STECKSOCKEL	PLUG
031	1677741	2.0	GLEICHRICHTER	RECTIFIER
033	1929115	1.0	EINSATZ SYMBOL ZUSCHALTEN 2. ACHSE	SYMBOL ENGAGE 2ND AXLE

 KRUPP	EINSCHUB 5C		KMK 4070 BE 550 G 802
	SLIDE-IN UNIT 5C		
	ERSATZTEILLISTE LIST OF SPARE PARTS		
	06.91	2222956-ETL B	1/1

POS. POS.	TEILE-NR. PART-NO.	MENGE QUANTITY	BENENNING	DESIGNATION
001	2222986	1.0	E-TEILE FAHRSTANDUMSCHALTUNG	ELECTRICAL PARTS DRIVER'S CAB SWITCHING
001.02	1926073	7.0	HILFSSCHUETZ	AUXILIARY CONTACTOR
001.03.01	1067047	1.0	KLEINRELAIS	SMALL-RELAY
001.03.02	1067048	1.0	STECKSOCKEL	PLUG
001.04	1924179	7.0	VARISTOR	VARISTOR
001.18	1065888	1.0	DIODENKASTEN	DIODE-BOX
002	1206627	1.0	SPANNUNGSVERTEILER	VOLTAGE DIVIDER
003	2253122	1.0	AUTOMATIKSCHALTUNG	AUTOMATIC CONTROL


 KRUPP	ELEKTROTEILE SCHALTSCHRANK ELECTRICAL PARTS SWITCH BOX		ERSATZTEILLISTE LIST OF SPARE PARTS	KMK 4070 BE 550 G 802
			06.91	2224577-ETL
			1/1	

2 084 327 de/en

2 084 327 de/en

POS. POS.	TEILE-NR. PART-NO.	MENGE QUANTITY	BENENNUNG	DESIGNATION
--------------	-----------------------	-------------------	-----------	-------------


069	1930994	1.0	ACHSHALTER	AXLE STIRRUP
-----	---------	-----	------------	--------------

 KRUPP	DREHTISCH TURNTABLE	ERSATZTEILLISTE LIST OF SPARE PARTS		KMK 4070
		06.91	2082269-ETL B	G 117
			1/1	BE 600

2 084 327 de/en

POS. POS.	TEILE-NR. PART-NO.	MENGE QUANTITY	BENENNUNG	DESIGNATION
--------------	-----------------------	-------------------	-----------	-------------

001	2252674	1.0	TROMMELLAGERUNG	DRUM BEARING
002	2252673	1.0	OELSCHAUGLAS	OIL INSPECTION GLASS

 KRUPP	EINHEITSGETRIEBE STANDARD GEAR UNIT	ERSATZTEILLISTE LIST OF SPARE PARTS		KMK 4070
		06.91	2252670-ETL A	1/1 BE 600 G 310

CLICK HERE TO **DOWNLOAD** THE COMPLETE MANUAL

- Thank you very much for reading the preview of the manual.
- You can download the complete manual from: www.heydownloads.com by clicking the link below




- Please note: If there is no response to CLICKING the link, please download this PDF first and then click on it.


CLICK HERE TO **DOWNLOAD** THE COMPLETE MANUAL

2 084 327 de/en


POS. POS.	TEILE-NR. PART-NO.	MENGE QUANTITY	BENENNUNG	DESIGNATION
001	0930891-ETL	1.0	MESSWERTSENDER	DATA TRANSMITTER
002	0930901	2.0	KABELBAUM LMB	CABLE HARNESS LMB
002.01	1573458	1.0	STECKER	PLUG
003	0930895	1.0	KABELBAUM LMB	CABLE HARNESS LMB
004	1925273	2.0	DRUCKGEBER	PRESSURE TRANSDUCER

 KRUPP	ELEKTRISCHE ANLAGE LMB ELECTRICAL SYSTEM LMB		ERSATZTEILLISTE LIST OF SPARE PARTS	KMK 4070 BE 600 G 571
	06.91	2221268-ETL		

POS. POS.	TEILE-NR. PART-NO.	MENGE QUANTITY	BENENNUNG	DESIGNATION
001	1576869	1.0	FLANSCHANSCHLUSS	FLANGE COUPLING
001.03	1576873	1.0	DRUCKBEGRENZUNGSVENTIL	PRESSURE LIMIT VALVE
002	1576870	1.0	BREMSVENTIL	BRAKE VALVE


 KRUPP	BREMSVENTIL BRAKE VALVE	ERSATZTEILLISTE LIST OF SPARE PARTS	KMK 4070 BE 600 G 786
		06.91 1205263-ETL	1/1

POS. POS.	TEILE-NR. PART-NO.	MENGE QUANTITY	BENENNUNG	DESIGNATION
001	2223178	1.0	KABELBAUM OBERWAGEN	CABLE HARNESS FOR SUPERSTRUCTURE
004	2223179	1.0	KABELBAUM OBERWAGEN VENTILE/DRUCKSCHALTER	CABLE HARNESS FOR SUPERSTRUCTURE VALVES/PRESSURE SWITCH
005	1071354	1.0	TEMPERATURGEBER	TEMPERATURE TRANSMITTER
006	1670611	1.0	RUNDUMKENNLEUCHTE GELB	ROTATING FLASHING LIGHT
008	2212602	3.0	STEUERLEITUNG	CONTROL LINE
013	1371417	2.0	SCHUTZKAPPE	CAP
014	2223180	1.0	KABELBAUM SCHLEIFRINGKOERPER	CABLE HARNESS FOR COLLECTOR RING
015	2087349-ETL	2.0	ELEKTROTEILE BELEUCHTUNG	ELECTRICAL PARTS FOR LIGHTING SYSTEM
016	0553487	1.0	SIGNALHORN	HORN
017	1897253-ETL	1.0	ELEKTROTEILE TASTEREINHEIT GEGENGEWICHT	ELECTRICAL PARTS FOR COUNTERWEIGHT PUSH BUTTON UNIT
018	2215839	1.0	SCHLEIFRINGKOERPER	COLLECTOR RING

 KRUPP	ELEKTRISCHE ANLAGE ELECTRICAL SYSTEM		ERSATZTEILLISTE LIST OF SPARE PARTS	KMK 4070 BE 600 G 806
			06.91 2221251-ETL A 1/1	

2 084 327 de/en

POS. POS.	TEILE-NR. PART-NO.	MENGE QUANTITY	BENENNUNG	DESIGNATION
001	2216645	1.0	LENKSAEULE	STEERING COLUMN
002	2216685	1.0	LENKSAEULE	STEERING COLUMN
003	2216684	1.0	SPANNHEBEL	TENSION LEVER
004	0558528	1.0	LENKRAD	STEERING WHEEL
005	0559167	1.0	HUPENTASTER	HORN PUSH BUTTON
008	1678283	1.0	STEUERKNOPF	CONTROL KNOB

 KRUPP	LENKUNG MECHANISCH STEERING SYSTEM MECHANICAL PARTS		ERSATZTEILLISTE LIST OF SPARE PARTS	KMK 4070 BE 630 G 072

POS. POS.	TEILE-NR. PART-NO.	MENGE QUANTITY	BENENNUNG	DESIGNATION
001	2254421	1.0	SCHIENENPAAR	PAIR OF RAILS
002	2254422	1.0	FALTENBALG	BELOWS
003	2254423	1.0	SCHIENENPAAR	PAIR OF RAILS
004	2254424	1.0	SITZRAHMEN	SEAT FRAME
004.01	2254432	1.0	ZUGFEDER LINKS	TENSION SPRING, LEFT
004.02	1927338	1.0	RASTEINRICHTUNG	STOP
004.03	2254437	1.0	VERSTELLEINRICHTUNG	ADJUSTMENT SYSTEM
004.04	1929273	2.0	ZUGFEDER	TENSION SPRING
004.05	2254433	1.0	ZUGFEDER	TENSION SPRING
004.06	2254434	1.0	ZUGFEDER	TENSION SPRING
005	2254425	1.0	SITZTEIL	SEAT
006	2254426	1.0	RUECKENTEIL	BACKREST
007	2254427	1.0	KOPFSTUETZE	HEADREST
008	2254428	1.0	KONSOLENLAGERPLATTE LINKS	SIDE PLATE, LEFT
008.01	2254435	1.0	ZUGFEDER	TENSION SPRING
008.02	2254126	1.0	BOWDENZUG	BOWDEN CABLE
008.03	2254436	1.0	KLEMMELEMENT	CLAMP
009	2254429	1.0	KONSOLENLAGERPLATTE RECHTS	SIDE PLATE, RIGHT
009.01	2254435	1.0	ZUGFEDER	TENSION SPRING
009.02	2254126	1.0	BOWDENZUG	BOWDEN CABLE
009.03	2254436	1.0	KLEMMELEMENT	CLAMP
010	2254430	1.0	SCHWINGSYSTEM	CUSHIONING SYSTEM
010.01	1929263	2.0	ZUGFEDER	TENSION SPRING
010.02	1929250	1.0	AXIALRILLENKUGELLAGER	DEEP GROOVE BALL THRUST BEARING
010.03	1929525	1.0	HANDRAD	HANDWHEEL
010.04	1929241	1.0	STOSSDAEMPFER	SHOCK ABSORBER
010.05	1929252	4.0	GLEITROLLE	SLIDE ROLLER
010.06	1929244	2.0	ANSCHLAGPUFFER	STOPPER
011	2254431	2.0	GASFEDER	GAS SPRING


KRUPP

SITZ

SEAT

ERSATZTEILLISTE

LIST OF SPARE PARTS

1/1


06.91 1929724-ETL

KMK 4070


BE 630

G 237

POS. POS.	TEILE-NR. PART-NO.	MENGE QUANTITY	BENENNUNG	DESIGNATION
001	0929165	1.0	AUSWERTELEKTRONIK	EVALUATION ELECTRONICS
002	2212373	1.0	EPROM - 27C128-JL	EPROM - 27C128-JL
003	2212374	2.0	EPROM - 28C17A-15/P	EPROM - 28C17A-15/P
004	2214305	1.0	PAL	PAL
006	1681109	1.0	ZEIGERKNOPF	KNOB
007	1681110	1.0	KAPPE	CAP
011	1374343	1.0	SICHERUNG	FUSE
014	1375788	1.0	SICHERUNG	FUSE

 KRUPP	ZENTRALEINHEIT EKS-83 CENTRAL UNIT EKS-83		ERSATZTEILLISTE LIST OF SPARE PARTS		KMK 4070 BE 630 G 571
			06.91	0930950-ETL	1/1

POS. POS.	TEILE-NR. PART-NO.	MENGE QUANTITY	BENENNUNG	DESIGNATION
400	2086727	2.0	SCHLAUCHLEITUNG	HOSE
401	2217064	1.0	SCHLAUCHLEITUNG	HOSE
402	2217056	1.0	SCHLAUCHLEITUNG	HOSE
403	2211856	1.0	SCHLAUCHLEITUNG	HOSE
404	2253017	1.0	SCHLAUCHLEITUNG	HOSE
405	2253018	1.0	SCHLAUCHLEITUNG	HOSE
406	2253019	1.0	SCHLAUCHLEITUNG	HOSE
407	2253020	2.0	SCHLAUCHLEITUNG	HOSE
408	2253021	1.0	SCHLAUCHLEITUNG	HOSE
409	2253022	1.0	SCHLAUCHLEITUNG	HOSE
410	2253023	1.0	SCHLAUCHLEITUNG	HOSE
411	2253024	1.0	SCHLAUCHLEITUNG	HOSE
412	2253025	1.0	SCHLAUCHLEITUNG	HOSE
413	2087072	1.0	SCHLAUCHLEITUNG	HOSE
414	2253026	2.0	SCHLAUCHLEITUNG	HOSE
415	2253027	1.0	SCHLAUCHLEITUNG	HOSE
416	2216223	1.0	SCHLAUCHLEITUNG	HOSE
417	2253515	1.0	SCHLAUCHLEITUNG	HOSE

 KRUPP	STEUERLEITUNGEN		ERSATZTEILLISTE LIST OF SPARE PARTS	KMK 4070 BE 630 G 786
	CONTROL LINES			

POS. POS.	TEILE-NR. PART-NO.	MENGE QUANTITY	BENENNUNG	DESIGNATION
005	2216440	1.0	ZUEND-LICHTSCHALTER	COMBINED LIGHTING AND IGNITION SWITCH
006.01	1929901	5.0	MIKRORELAIS	MIRCO-RELAY
006.02	1929902	5.0	STECKSOCKEL	SOCKET
007	1922243	8.0	KONTROLL-LEUCHTE	INDICATOR LIGHT
007.01	2210349	1.0	GLUEHLAMPE	BULB
008	2252709	1.0	DRUCKKNOPFSCHALTER	PUSH BUTTON
009	2252710	1.0	DRUCKKNOPFSCHALTER	PUSH BUTTON
011	2251008	2.0	GLUEHLAMPE	BULB
019	0554544	1.0	STECKDOSE	SOCKET
020	0553863	1.0	KLAPPDECKEL	HINGED COVER
021	2210368	1.0	FERNTHERMOMETER	TELETHERMOMETER
022	1680240	1.0	SCHLOSS-SCHALTER	KEY SWITCH
022.01	1576936	1.0	SCHLOSS	LOCK
022.02	1576936	1.0	SCHALTANSATZ	INITIATING SWITCH
025	2253400	1.0	POTENTIOMETER	POTENTIOMETER
036	1922250	2.0	EINSATZ OHNE SYMBOL	INSERT WITHOUT SYMBOL
038	2210403	1.0	EINSATZ SYMBOL LMB VORWARNUNG, GELB	SYMBOL FOR SLI ALARM, YELLOW
040	2210064	2.0	EINSATZ SYMBOL HYDRAULIKOELFILTER	SYMBOL FOR HYDRAULIC OIL FILTER
045	2210100	1.0	EINSATZ SYMBOL OEL-SCHMIERUNG	SYMBOL FOR OIL LUBRICATION
046	1922274	1.0	EINSATZ SYMBOL BATTERIE	SYMBOL FOR BATTERY
047	2250636	1.0	EINSATZ SYMBOL BREMSKREIS II	SYMBOL FOR BRAKE CIRCUIT II
048	1922275	1.0	EINSATZ SYMBOL MOTORTEMPERATUR	SYMBOL FOR ENGINE TEMPERATURE
049	2250635	1.0	EINSATZ SYMBOL HANDBREMSE	SYMBOL FOR HAND BRAKE
059	2253247	1.0	EINSATZ SYMBOL KRAFTSTOFF, ORANGE	SYMBOL FOR FUEL, ORANGE
060	2253248	1.0	EINSATZ SYMBOL GETRIEBETEMPERATUR, ROT	SYMBOL FOR GEARBOX TEMPERATURE, RED


KRUPP
KLAPPEINSCHUB LINKS
HINGED SLIDE-IN UNIT
ERSATZTEILLISTE
LIST OF SPARE PARTS

06.91


2223186-ETL C

1/2

KMK 4070
BE 630
G 807

2 084 327 de/en

POS. POS.	TEILE-NR. PART-NO.	MENGE QUANTITY	BENENNUNG	DESIGNATION
001	2250949	1.0	FRONTPLATTE	FRONT PLATE
002	2215461	1.0	KREUZTASTER	JOYSTICK

 KRUPP	ELEKTROTEILE SEPARATLENKUNG ELECTRICAL PARTS FOR SEPARATE STEERING	ERSATZTEILLISTE LIST OF SPARE PARTS		KMK 4070
		06.91	2223310-ETL	BE 630 G 807

1/1

POS. POS.	TEILE-NR. PART-NO.	MENGE QUANTITY	BENENNUNG	DESIGNATION
002	1970417	2.0	ZYLINDERANLENKPUNKT	CYLINDER SEAT
002.03	1926531	1.0	BOLZEN	PIN
002.05	1921793	1.0	SICHERUNGSNADEL	RETAINING PIN
003	1926537	12.0	RING	RING
006.02	1926526	3.0	SPERRBOLZEN	LOCKING PIN
006.05	1962944	1.0	GEGENGEWICHTPLATTE	COUNTERWEIGHT PLATE
006.06	1970408	3.0	BOLZEN	PIN
010	1926535	4.0	ZYLINDERHALTERUNG	CYLINDER HOLDER
014	0435880	6.0	6KT-SCHRAUBE	HEXAGON BOLT
015	0434714	6.0	6KT-MUTTER	HEXAGON NUT
027	1930732	2.0	FLANSCH	FLANGE



GEGENGEWICHT (GRUNDAUSSTATTUNG)
COUNTERWEIGHT (STANDARD VERSION)

06.91

ERSATZTEILLISTE
LIST OF SPARE PARTS

1/1

1971026-ETL C


KMK 4070
BE 650
G 216



2 084 327 de/en




POS. POS.	TEILE-NR. PART-NO.	MENGE QUANTITY	BENENNUNG	DESIGNATION
001	2217716	1.0	AXIALKOLBENMOTOR	AXIAL PISTON MOTOR
002	2217715	1.0	VENTILBLOCK	VALVE BLOCK
004	2216499	1.0	MEMBRANDRUCKSCHALTER	DIAPHRAGM SWITCH
005	1201836	1.0	SCHUTZKAPPE	CAP
007	0552145	1.0	RUECKSCHLAGVENTIL	NONRETURN VALVE
008	2217579	1.0	DRUCKFILTER	PRESSURE FILTER
009	2217580	1.0	FILTERELEMENT	FILTER ELEMENT
011	1921936	4.0	SAE-FLANSCHHAELFTE	SAE FLANGE HALF
018	1573652	2.0	SCHRAUBKUPPLUNG	SCREW COUPLING
034.300	0559221	1.0	SCHLAUCHLEITUNG	HOSE
034.301	1204583	1.0	SCHLAUCHLEITUNG	HOSE
035.400	2250877	1.0	SCHLAUCHLEITUNG	HOSE

 KRUPP	ANTRIEBSMOTOR		KMK 4070 BE 660 G 786
	DRIVE UNIT		
	ERSATZTEILLISTE LIST OF SPARE PARTS		
	06.91	2223416-ETL	1/1

2 084 327 de/en

POS. POS.	TEILE-NR. PART-NO.	MENGE QUANTITY	BENENNUNG	DESIGNATION
001	2223422-ETL	1.0	SCHLAUCHLEITUNGEN	HOSES
002	2223423-ETL	1.0	STEUERLEITUNGEN	CONTROL LINES
003	2083292-ETL	1.0	WIPPWERK	DERRICKING GEAR
004	2086361-ETL	1.0	OELBEHAELTER	OIL TANK
005	1374711	2.0	BOLZEN	PIN
012	1576026	2.0	BELUEFTUNGS- UND PRUEFFILTER	VENTILATION AND TESTING FILTER
013	0436647	2.0	DICHTRING	GASKET
040	2086365	1.0	DIAGNOSESTAND	DIAGNOSIS PANEL
040.01	0553383	3.0	GLYZERIN-MANOMETER	GLYCERINE PRESSURE GAUGE
040.02	0559912	1.0	GLYZERIN-MANOMETER	GLYCERINE PRESSURE GAUGE
040.03	1737662	4.0	HOCHDRUCKSCHLAUCH	HIGH PRESSURE HOSE
040.04	2253058	4.0	MANOMETERANSCHLUSS	PRESSURE GAUGE CONNECTION


 KRUPP	HYDRAULISCHE ANLAGE		ERSATZTEILLISTE	KMK 4070
	HYDRAULIC SYSTEM			
	06.91	2223421-ETL B	1/2	G 786

POS. POS.	TEILE-NR. PART-NO.	MENGE QUANTITY	BENENNUNG	DESIGNATION
304	2253036	2.0	SCHLAUCHLEITUNG	HOSE
345	2253085	1.0	SCHLAUCHLEITUNG	HOSE
346	2253086	1.0	SCHLAUCHLEITUNG	HOSE
352	2253089	1.0	SCHLAUCHLEITUNG	HOSE
357	2253509	1.0	SCHLAUCHLEITUNG	HOSE
358	2253510	1.0	SCHLAUCHLEITUNG	HOSE

 KRUPP	SCHLAUCHLEITUNGEN HOSES		ERSATZTEILLISTE LIST OF SPARE PARTS	KMK 4070 BE 690 G 786

2 084 327 de/en


POS. POS.	TEILE-NR. PART-NO.	MENGE QUANTITY	BENENNUNG	DESIGNATION
001	1921520	1.0	OEL-LUFTKUEHLER	OIL-AIR COOLER
002	0552117	1.0	RUECKSCHLAGVENTIL	NONRETURN VALVE
300	2254024	1.0	SCHLAUCHLEITUNG	HOSE

 KRUPP	HYDRAULISCHE ANLAGE OELKUEHLER HYDRAULIC SYSTEM FOR OIL COOLER	ERSATZTEILLISTE LIST OF SPARE PARTS		KMK 4070
		06.91	2224523-ETL	BE 690 G 786

1/1


2 084 327 de/en

POS. POS.	TEILE-NR. PART-NO.	MENGE QUANTITY	BENENNUNG	DESIGNATION
001	2220662	1.0	GRUNDKOEPPER	NON-TELESCOPING BOOM SECTION
002	2220668	1.0	1. TELESKOPTEIL	TELESCOPE SECTION I
003	2220672	1.0	2. TELESKOPTEIL	TELESCOPE SECTION II
004	2221277	1.0	3. TELESKOPTEIL	TELESCOPE SECTION III

 KRUPP	AUSLEGER BOOM	ERSATZTEILLISTE LIST OF SPARE PARTS		KMK 4070
		06.91	2220660-ETL	1/1 BE 700 G 166


2 084 327 de/en

POS. POS.	TEILE-NR. PART-NO.	MENGE QUANTITY	BENENNUNG	DESIGNATION
079	1930947	2.0	GLEITSTUECK	SLIDE PAD
081	1930150	2.0	WIPPE	ROCKER
088	1930145	2.0	BOLZEN	PIN
091	1376200	2.0	ACHSHALTER	AXLE STIRRUP


 KRUPP	AUSLEGEREINBAUTEILE (TELESKOPTEIL II) PARTS FOR ATTACHING THE BOOM (TELESCOPE SECTION II)	ERSATZTEILLISTE LIST OF SPARE PARTS		KMK 4070
		06.91	2220666-ETL C	BE 700 G 506

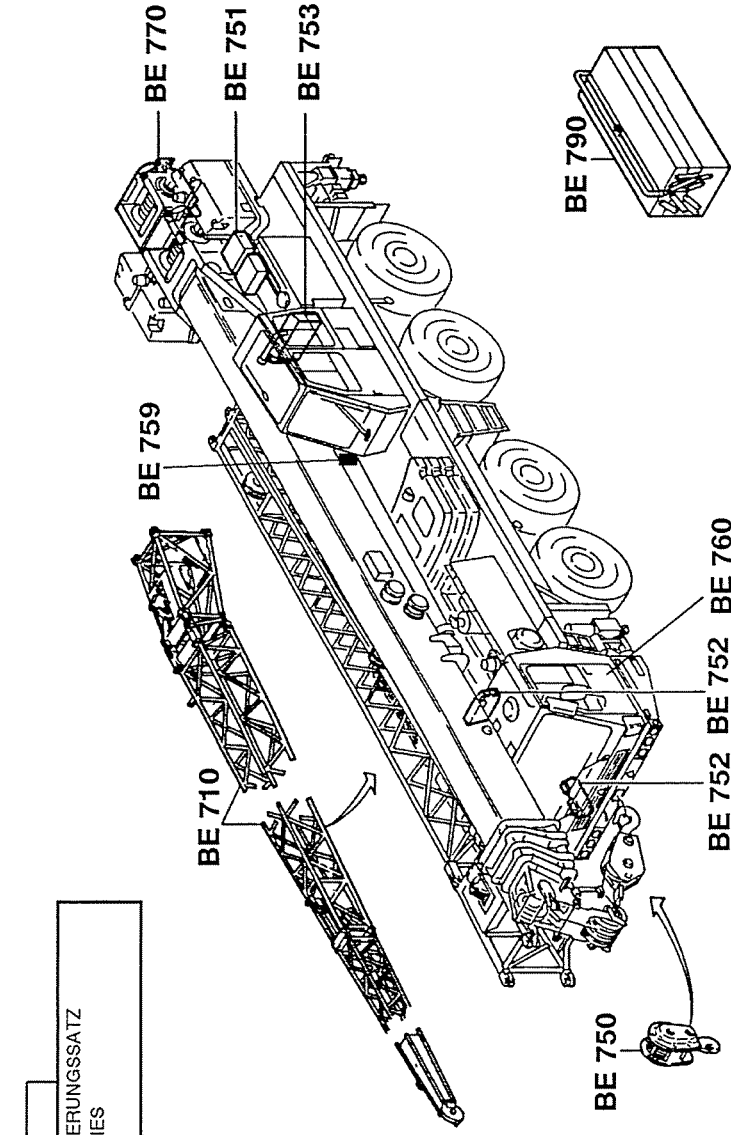
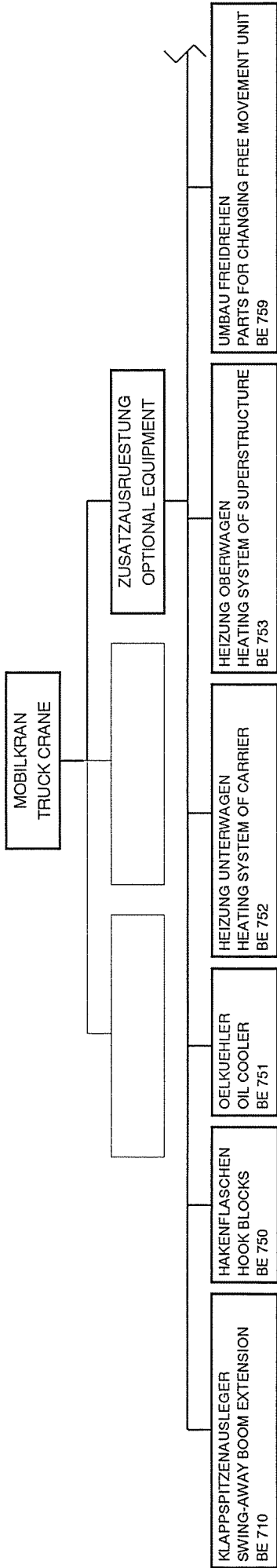
2 084 327 de/en

POS. POS.	TEILE-NR. PART-NO.	MENGE QUANTITY	BENENNUNG	DESIGNATION
001	1374224	2.0	KLINKE	JAW
002	1374225	1.0	GEWINDEBOLZEN	THREADED PIN
003	0117517	18.0	TELLERFEDER	CUP SPRING
004	1374236	2.0	SCHEIBE	WASHER
005	1207427	1.0	SCHEIBE	WASHER
006	0204331	1.0	KRONENMUTTER	CASTELLATED NUT

 KRUPP	HALTEVORRICHTUNG MOUNTING PIECE		ERSATZTEILLISTE LIST OF SPARE PARTS	KMK 4070 BE 700 G 506
			06.91 1970177-ETL	1/1

POS. POS.	TEILE-NR. PART-NO.	MENGE QUANTITY	BENENNUNG	DESIGNATION
001	1922655	1.0	TELESKOPZYLINDER I	TELESCOPE CYLINDER I
001.01	1927582	1.0	DICHTUNGSSATZ	SET OF SEALS
001.02	1577281	1.0	VENTIL	VALVE
001.02.01	1577282	1.0	DICHTUNGSSATZ	SET OF SEALS
002	1922653	1.0	TELESKOPZYLINDER II/III	TELESCOPE CYLINDER II/III
002.01	1927583	1.0	DICHTUNGSSATZ	SET OF SEALS
002.02	1576657	1.0	VENTIL	VALVE
002.02.01	1577284	1.0	DICHTUNGSSATZ	SET OF SEALS
002.03	1929454	1.0	DRUCKBEGRENZUNGSVENTIL	PRESSURE LIMITING VALVE
003	1921939	14.0	SAE-FLANSCHHAELFTE	SAE FLANGE HALF
004	1068982	7.0	O-RING	O-RING
006.300	2211061	3.0	SCHLAUCHLEITUNG	HOSE
006.301	1930701	1.0	SCHLAUCHLEITUNG	HOSE
006.302	1930702	1.0	SCHLAUCHLEITUNG	HOSE

 KRUPP	HYDRAULISCHE ANLAGE		ERSATZTEILLISTE LIST OF SPARE PARTS	KMK 4070 BE 700 G 786
	HYDRAULIC SYSTEM			



A07_631

	BAUEINHEITENUEBERSICHT ASSEMBLY GROUPS - CONTENTS	ZUSATZAUSRUESTUNG OPTIONAL EQUIPMENT	ERSATZTEILLISTE LIST OF SPARE PARTS	KMK 4070
			06.91	2226675-ETL
				1/2




2 084 327 de/en




2 084 327 de/en

POS. POS.	TEILE-NR. PART-NO.	MENGE QUANTITY	BENENNUNG	DESIGNATION
001.03	1576519	3.0	STECKDOSE	SOCKET
001.04	1573483	2.0	STECKER	PLUG
001.06	0556309	1.0	KLEMMENKASTEN	TERMINAL BOX
002.03	1576519	1.0	STECKDOSE	SOCKET
002.04	1573483	1.0	STECKER	PLUG

 KRUPP	ELEKTRISCHE ANLAGE ELECTRICAL SYSTEM	ERSATZTEILLISTE LIST OF SPARE PARTS		KMK 4070
		06.91	1962353-ETL	BE 710 G 175
				1/1

2 084 327 de/en


POS. POS.	TEILE-NR. PART-NO.	MENGE QUANTITY	BENENNUNG	DESIGNATION
003	1925668	1.0	EINFACHHAKEN	SINGLE HOOK
007	1925673	1.0	MAULSICHERUNG	SAFETY CATCH

 KRUPP	HAKENGESCHIRR 8 T HOOK TACKLE 8 T	ERSATZTEILLISTE LIST OF SPARE PARTS		KMK 4070
		06.91	1925519-ETL	BE 750 G 520

1/1


2 084 327 de/en

POS. POS.	TEILE-NR. PART-NO.	MENGE QUANTITY	BENENNUNG	DESIGNATION
004	1925663	6.0	SEILROLLE	SHEAVE
005	0552017	6.0	ZYLINDERROLLENLAGER	CYLINDRICAL ROLLER BEARING
008	1925371	1.0	DOPPELHAKEN	DOUBLE HOOK
013	1929721	2.0	MAULSICHERUNG	SAFETY CATCH

 KRUPP	HAKENFLASCHE 70 T HOOK BLOCK 70 T	ERSATZTEILLISTE LIST OF SPARE PARTS		KMK 4070
		06.91	1930570-ETL	BE 750 G 525


2 084 327 de/en

POS. POS.	TEILE-NR. PART-NO.	MENGE QUANTITY	BENENNUNG	DESIGNATION
003	1065888	1.0	DIODENKASTEN	DIODE BOX
004	2210373	1.0	KLEMMENKASTEN	TERMINAL BOX
005	1685868	1.0	TEMPERATURSCHALTER	TEMPERATURE SWITCH
006	1057047	1.0	RELAIS	RELAY
007	1067048	1.0	STECKSOCKEL	SOCKET
008	2217820	1.0	VERZOEGRUNGSRELAIS	TIME-LAG RELAY


 KRUPP	ELEKTRISCHE ANLAGE ELECTRICAL SYSTEM		ERSATZTEILLISTE LIST OF SPARE PARTS		KMK 4070 BE 751 G 806
			06.91	2225291-ETL	1/1

2 084 327 de/en

POS. POS.	TEILE-NR. PART-NO.	MENGE QUANTITY	BENENNUNG	DESIGNATION
001	2221344	2.0	ANSCHLUSS-STUTZEN	CONNECTION NOZZLE
002	2215299-ETL	1.0	FLUESSIGGASHEIZUNG	LIQUID GAS HEATING SYSTEM
003	2215300	1.0	TRENNKUPPLUNG	COUPLING
004	1924262	1.0	REGLER	REGULATOR
005	1927394	1.0	REGLER	REGULATOR
006	2215301	1.0	BODENKAMIN	STACK PIPE
009	8085714	2.0	SPIRALSCHLAUCH	SPIRAL HOSE
012	1682398	2.0	LUFTAUSSTROEMER	AIR EXHAUST
028.01	1373046	1.0	FLASCHENHALTER	GAS CYLINDER HOLDER

 KRUPP	GASHEIZUNG GAS HEATING SYSTEM		ERSATZTEILLISTE LIST OF SPARE PARTS	KMK 4070 BE 752 G 291
			06.91 2226175-ETL	1/1

POS. POS.	TEILE-NR. PART-NO.	MENGE QUANTITY	BENENNUNG	DESIGNATION
001	2227022-ETL	1.0	HEIZUNG	HEATING SYSTEM
002	2215501	1.0	WANDKAMIN	AIR OUTLET
003.03	1373046	1.0	FLASCHENHALTER	GAS CYLINDER HOLDER
004	1924262	1.0	REGLER	REGULATOR
005	1927394	2.0	ANSCHLUSS-SCHLAUCH	COUPLING PIPE
006	1370577	1.0	VERTEILER MIT REGELKLAPPE	DISTRIBUTOR WITH CONTROL FLAP
007	2210496	2.0	VERTEILER	DISTRIBUTOR
008	1685978	1.5	SPIRALSCHLAUCH	SPIRAL HOSE
011	2215298	7.0	ROHRSCHELLE	PIPE CLIP
020	2253487	2.0	MONTAGEWINKEL	ANGLE


 KRUPP	GASHEIZUNG ZUSAMMENBAU GAS HEATING SYSTEM ASSEMBLY		ERSATZTEILLISTE LIST OF SPARE PARTS	KMK 4070 BE 753 G 296
			06.91 2227951-ETL	1/1

2 084 327 de/en

POS. POS.	GRUPPE (G) GROUP (G)	MENGE QUANTITY	BENENNUNG	DESIGNATION	TEILE-NR. PART-NO.
501	G 390	1.0	DREHWERK	SLEWING GEAR	2215085-ETL
503	G 786	1.0	HYDRAULISCHE ANLAGE	HYDRAULIC SYSTEM	2086695-ETL


 KRUPP	GRUPPENEUEBERSICHT GROUPS - CONTENTS	UMBAU FREIDREHEN CHANGING FREE MOVEMENT UNIT	ERSATZTEILLISTE LIST OF SPARE PARTS 06.91	KMK 4070 BE 759
			2083193-ETL	2/2

POS. POS.	TEILE-NR. PART-NO.	MENGE QUANTITY	BENENNUNG	DESIGNATION
001	2252670	1.0	GETRIEBE	GEAR UNIT
002	2217662	1.0	SEILTROMMEL	ROPE DRUM
003	2252672-ETL	1.0	LAMELLENBREMSE KOMPLETT	MULTIPLE-DISK BRAKE, COMPLETE
004	1929079	1.0	KLEMMSCHEIBE	CLAMPING RAIL

 KRUPP	HUBWERK HOIST	ERSATZTEILLISTE LIST OF SPARE PARTS		KMK 4070 BE 770 G 312
		06.91	2214068-ETL	1/1


2 084 327 de/en

POS. POS.	TEILE-NR. PART-NO.	MENGE QUANTITY	BENENNUNG	DESIGNATION
001	2214188	1.0	4/3-WEGE-VENTIL	4/3-WAY VALVE
002	1924369	1.0	DRUCKBEGRENZUNGSVENTIL	PRESSURE LIMITING VALVE
003	1924372	1.0	3/2-WEGE-VENTIL	3/2-WAY VALVE


 KRUPP	UMBAUSATZ SET OF CONVERSION PARTS		ERSATZTEILLISTE LIST OF SPARE PARTS	KMK 4070 BE 770 G 787
			06.91 2217032-ETL	1/1

2 084 327 de/en

POS. POS.	TEILE-NR. PART-NO.	MENGE QUANTITY	BENENNUNG	DESIGNATION
002	1677031	1.0	SPIEGELSTANGE LINKS	MIRROR ARM, LEFT
003	1575460	1.0	AUSSENSPIEGEL	WING MIRROR
004	1677033	1.0	GRUNDPLATTE	BASE PLATE

 KRUPP	SPIEGEL LINKS MIRROR, LEFT	ERSATZTEILLISTE LIST OF SPARE PARTS		KMK 4070
		06.91	2082456-ETL A	1/1

POS. POS.	TEILE-NR. PART-NO.	MENGE QUANTITY	BENENNUNG	DESIGNATION
001	2224925-ETL	1.0	SCHILDER UND SYMBOLE	SIGNS AND SYMBOLS
002	2214585	1.0	TYPENSCHILD	CRANE MODLE PLATE
003	1681926	1.0	FABRIKATESCHILD	NAME PLATE
004	0553482	1.0	SCHILD	SIGN
005	1205785	1.0	AUSHAENGESCHILD	SIGN
006	1679842	2.0	AUSHAENGESCHILD	SIGN
009	1371502	1.0	SYMBOLSCHILD NR. 2	SIGN NO. 2
010	1371521	1.0	SYMBOLSCHILD NR. 21	SIGN NO. 21
011	1371522	1.0	SYMBOLSCHILD NR. 22	SIGN NO. 22
012	1371532	1.0	SYMBOLSCHILD NR. 32	SIGN NO. 32
013	1371550	1.0	SYMBOLSCHILD NR. 50	SIGN NO. 50
014	1371559	1.0	SYMBOLSCHILD NR. 59	SIGN NO. 59
015	1371560	2.0	SYMBOLSCHILD NR. 60	SIGN NO. 60
016	1371567	1.0	SYMBOLSCHILD NR. 67	SIGN NO. 67
017	1371585	1.0	SYMBOLSCHILD NR. 85	SIGN NO. 85
018	1371586	1.0	SYMBOLSCHILD NR. 86	SIGN NO. 86
019	1371610	2.0	SYMBOLSCHILD NR. 110	SIGN NO. 110
020	1371612	1.0	SYMBOLSCHILD NR. 112	SIGN NO. 112
021	1371613	1.0	SYMBOLSCHILD NR. 113	SIGN NO. 113

 KRUPP	SCHILDER UND SYMBOLE SIGNS ANS SYMBOLS		ERSATZTEILLISTE LIST OF SPARE PARTS	KMK 4070 BE 790 G 840
			06.91 2225857-ETL	1/1

CLICK HERE TO **DOWNLOAD** THE COMPLETE MANUAL

- Thank you very much for reading the preview of the manual.
- You can download the complete manual from: www.heydownloads.com by clicking the link below



- Please note: If there is no response to CLICKING the link, please download this PDF first and then click on it.

CLICK HERE TO **DOWNLOAD** THE COMPLETE MANUAL