

Ersatzteilliste

List of spare parts

KMK 3050

Fabrik-Nr.

Serial No.

12.1994




CLICK HERE TO **DOWNLOAD** THE COMPLETE MANUAL

- Thank you very much for reading the preview of the manual.
- You can download the complete manual from: www.heydownloads.com by clicking the link below




- Please note: If there is no response to CLICKING the link, please download this PDF first and then click on it.

CLICK HERE TO **DOWNLOAD** THE COMPLETE MANUAL

GRUPPE GROUP	BENENNUNG	DESIGNATION	TEILE-NR. PART-NO.						
061	 <p>ACHSANBAU ACHSANTRIEB KESSLER ACHSANTRIEB RADANTRIEB LINKS BREMSE SPREIZVORRICHTUNG RADANTRIEB RECHTS BREMSE RADANTRIEB LINKS BREMSE SPREIZVORRICHTUNG RADANTRIEB RECHTS RAD KOMPLETT (AUSWAHL) FEDERBEIN</p>	<p>AXLE ATTACHMENT AXLE DRIVE KESSLER AXLE DRIVE WHEEL DRIVE, LEFT BRAKE EXPANDING DEVICE WHEEL DRIVE, RIGHT BRAKE WHEEL DRIVE, LEFT BRAKE EXPANDING DEVICE WHEEL DRIVE, RIGHT WHEEL COMPLETE (SELECTION) SUSPENSION CYLINDER ASSEMBLY</p>	<p>2287957-ETL 2287974-ETL 2309902-ETL 2214746-ETL 2252808-ETL 2252814-ETL 2214747-ETL 2252807-ETL 2214745-ETL 2252806-ETL 2252813-ETL 2214744-ETL 2309901-ETL 2251293-ETL</p>						
072	<p>LENKUNG LENKUNG OBERWAGEN</p>	<p>STEERING SYSTEM STEERING SYSTEM FOR SUPERSTRUCTURE</p>	<p>2287867-ETL 2288074-ETL</p>						
460	 <p>ABSTUETZUNG KOMPLETT ABSTUETZUNG VORNE STUETZTELLER ABSTUETZUNG HINTEN STUETZTELLER</p>	<p>SUPPORT, COMPLETE FRONT OUTRIGGERS OUTRIGGER PAD REAR OUTRIGGERS OUTRIGGER PAD</p>	<p>2287906-ETL 2287921-ETL 2302495-ETL 2287919-ETL 2302497-ETL</p>						
 KRUPP	<p>INHALTSVERZEICHNIS TABLE OF CONTENTS</p>	<p>FAHRGESTELL CHASSIS</p>	<table border="1"> <tr> <td colspan="2" data-bbox="1396 1489 1476 1937">ERSATZTEILLISTE LIST OF SPARE PARTS</td> <td data-bbox="1396 1937 1476 2105">KMK 3050 BE 503</td> </tr> <tr> <td data-bbox="1476 1489 1500 1937">11.94</td> <td data-bbox="1476 1937 1500 2105">2/4</td> <td></td> </tr> </table>	ERSATZTEILLISTE LIST OF SPARE PARTS		KMK 3050 BE 503	11.94	2/4	
ERSATZTEILLISTE LIST OF SPARE PARTS		KMK 3050 BE 503							
11.94	2/4								

POS. POS.	TEILE-NR. PART-NO.	MENGE QUANTITY	BENENNUNG	DESIGNATION
001	2287974-ETL	1.0	ACHSANTRIEB KESSLER	AXLE DRIVE KESSLER
002	2309901-ETL	4.0	RAD KOMPLETT (AUSWAHL)	WHEEL COMPLETE (SELECTION)
007	2083403	4.0	HALTEBUEGEL	STIRRUP
011	2251293-ETL	4.0	FEDERBEIN	SUSPENSION CYLINDER ASSEMBLY
021	2216636	12.0	SCHMUTZABSTREIFER	DIRT SCRAPER
022	2255320	4.0	FUELLSTANDSANZEIGE	LEVEL INDICATOR
023	2251322	4.0	RAENDELMUTTER	KNURLED NUT
024	2255889	4.0	GLEITRING	SLIDE RING
025	2255888	4.0	GEWINDEBUCHSE	THREADED BUSH
030	1065914	4.0	O-RING	O-RING
031	2215105	4.0	ZWISCHENLAGE	LINER
040	1147634	16.0	SCHRAUBE	BOLT
041	0106103	16.0	SCHRAUBE	BOLT
042	1207034	16.0	SCHEIBE	WASHER
043	1207936	16.0	SCHEIBE	WASHER
044	1207756	48.0	RADMUTTER	WHEEL NUT
062	0117125	4.0	DICHTRING	GASKET
063	2257144	4.0	SCHLAUCHLEITUNG	HOSE

 KRUPP	ACHSANBAU AXLE ATTACHMENT		ERSATZTEILLISTE LIST OF SPARE PARTS	KMK 3050 BE 503 G 061
			11.94	2287957-ETL A 1/4


POS. POS.	TEILE-NR. PART-NO.	MENGE QUANTITY	BENENNUNG	DESIGNATION
001	2309019	1.0	ACHSGEHAEUSE	AXLE BOX
002	1925785	1.0	VERSCHLUSS-SCHRAUBE	SCREW PLUG
003	1925343	1.0	DICHTRING	GASKET
006	0117131	1.0	DICHTRING	GASKET
007	1925788	1.0	ENTLUEFER	AIR BLEEDER
009	2309020	1.0	FLANSCH	FLANGE
010	0437306	6.0	ZYLINDERSCHRAUBE	CHEESE HEAD BOLT
011	2309022	1.0	DECKEL	COVER
012	2309021	1.0	O-RING	O-RING
013	0437182	12.0	SECHSKANTSCHRAUBE	HEXAGON BOLT
014	1925719	1.0	DECKEL	COVER
015	0027071	6.0	SECHSKANTSCHRAUBE	HEXAGON BOLT
043	2313411	1.0	WELLENDICHTRING	SHAFT SEAL
044	0433890	1.0	KEGELROLLENLAGER	TAPERED ROLLER BEARING
045	0434651	1.0	KEGELROLLENLAGER	TAPERED ROLLER BEARING
046	1371192	1.0	ABSTANDRING	ANNULAR SPACER
047	1371213	1.0	DISTANZSCHEIBE	SPACER DISK
048	2313412	1.0	ANTRIEBSFLANSCH	DRIVE FLANGE
049	1684119	1.0	MUTTER	NUT
050	0439547	4.0	SECHSKANTSCHRAUBE	HEXAGON BOLT
051	2309049	1.0	WELLE	SHAFT
052	2309050	1.0	WELLE	SHAFT
053	0434575	2.0	RILLENKUGELLAGER	GROOVED BALL BEARING
054	2252487	2.0	STUETZSCHEIBE	BACK-UP WASHER
055	1207981	2.0	SICHERUNGSRING	LOCKING RING
056	2309048	2.0	WELLENDICHTRING	SHAFT SEAL
057	1069223	1.0	O-RING	O-RING
058	2309023	1.0	O-RING	O-RING
061	2309051	2.0	RING	RING
062	0028503	2.0	SICHERUNGSRING	LOCKING RING
063	2309054	2.0	O-RING	O-RING

 KRUPP	ACHSANTRIEB		ERSATZTEILLISTE	KMK 3050
	AXLE DRIVE			
			08.94	G 061
			2309902-ETL	1/2


POS. POS.	TEILE-NR. PART-NO.	MENGE QUANTITY	BENENNUNG	DESIGNATION
001	2252809	1.0	GELENKWELLE	CARDAN SHAFT
002	2214702	1.0	WELLENDICHTUNG	SHAFT SEAL
003	2214705	1.0	SPRENGRING	RETAINING RING
004	2214706	1.0	NADELLAGER	NEEDLE BEARING
005	1576585	1.0	KEGELROLLENLAGER	TAPERED ROLLER BEARING
005	2214707	1.0	WELLENDICHTUNG	SHAFT SEAL
007	1684259	12.0	RADBOLZEN	WHEEL BOLT
008	1925702	1.0	RADNABE	WHEEL HUB
009	2252807-ETL	1.0	BREMSE	BRAKE
010	1925703	1.0	BREMSTROMMEL	BRAKE DRUM
011	1925783	1.0	O-RING	O-RING

 KRUPP	RADANTRIEB RECHTS WHEEL DRIVE, RIGHT		ERSATZTEILLISTE LIST OF SPARE PARTS	KMK 3050 BE 503 G 061
			08.94 2214747-ETL A 1/1	

POS. POS.	TEILE-NR. PART-NO.	MENGE QUANTITY	BENENNUNG	DESIGNATION
001	2252805	1.0	GELENKWELLE	CARDAN SHAFT
002	2214702	1.0	WELLENDICHTUNG	SHAFT SEAL
003	2214705	1.0	SPRENGRING	RETAINING RING
004	2214706	1.0	NADELLAGER	NEEDLE BEARING
005	1576585	1.0	KEGELROLLENLAGER	TAPERED ROLLER BEARING
006	2214707	1.0	WELLENDICHTRING	SHAFT SEAL
007	1684259	12.0	RADBOLZEN	WHEEL BOLT
008	1925702	1.0	RADNABE	WHEEL HUB
009	2252806-ETL	1.0	BREMSE	BRAKE
010	1925703	1.0	BREMSTROMMEL	BRAKE DRUM
011	1925783	1.0	O-RING	O-RING


 KRUPP	RADANTRIEB RECHTS WHEEL DRIVE, RIGHT		ERSATZTEILLISTE LIST OF SPARE PARTS	KMK 3050 BE 503 G 061
			08.94 2214744-ETL A 1/1	

POS. POS.	TEILE-NR. PART-NO.	MENGE QUANTITY	BENENNUNG	DESIGNATION
001	2225324	1.0	KONSOLE	CONSOLE
002	2253157	1.0	WELLE	SHAFT
003	2306181	1.0	KREUZGELENK MIT ZAHNRAD	UNIVERSAL JOINT WITH GEAR
004	2253158	1.0	ZAHNRAD	GEAR
006	2253163	2.0	DISTANZBUCHSE	SPACER BUSH
008	0437781	1.0	SCHEIBE	WASHER
009	2251015	1.0	SCHEIBE	WASHER
010	2251016	1.0	SCHEIBE	WASHER
011	2253167	2.0	SPRENGRING	RETAINING DEVICE
012	0028216	1.0	SICHERUNGSRING	RETAINING RING
013	2251019	2.0	RILLENKUGELLAGER	GROOVED BALL BEARING
014	2251020	1.0	RILLENKUGELLAGER	GROOVED BALL BEARING
023	2313389	1.0	ABDECKUNG	COVER


 KRUPP	LENKUNG OBERWAGEN STEERING SYSTEM FOR SUPERSTRUCTURE		ERSATZTEILLISTE LIST OF SPARE PARTS	KMK 3050 BE 503 G 072
			11.94	2288074-ETL B
			1/1	

POS. POS.	TEILE-NR. PART-NO.	MENGE QUANTITY	BENENNUNG	DESIGNATION
--------------	-----------------------	-------------------	-----------	-------------


001	2304903	1.0	BOCK	BRACKET
002	2302493	1.0	STUETZTELLER	OUTRIGGER PAD
003	2256998	1.0	STECKBOLZEN	PIN
004	1067552	2.0	SICHERUNGSSNADEL	RETAINING PIN
005	2256997	1.0	LAGER	BEARING

 KRUPP	STUETZTELLER	ERSATZTEILLISTE LIST OF SPARE PARTS	KMK 3050 BE 503 G 460
	OUTRIGGER PAD		


POS. POS.	TEILE-NR. PART-NO.	MENGE QUANTITY	BENENNUNG	DESIGNATION
001	2313626	1.0	NEBENABTRIEB, RECHTS	SUB-DRIVE, RIGHT
002	2313627	1.0	NEBENABTRIEB, LINKS	SUB-DRIVE, LEFT
003	2313628	1.0	DICHTUNGSSATZ	SET OF SEALS
004	2313629	2.0	DREHZAHLGEBER	REVOLUTION TRANSMITTER
005	2313630	1.0	DICHTUNGSSATZ	SET OF SEALS
006	2313631	1.0	DICHTUNGSSATZ	SET OF SEALS
007	2313632	1.0	OELFILTER	OIL FILTERS

 KRUPP	GETRIEBE GEAR	ERSATZTEILLISTE LIST OF SPARE PARTS		KMK 3050 BE 503 G 631
		08.94	2309998-ETL	1/1


POS. POS.	TEILE-NR. PART-NO.	MENGE QUANTITY	BENENNUNG	DESIGNATION
003	1684580	1.0	RILLENKUGELLAGER	GROOVED BALL BEARING
004	2313413	1.0	LAGERFLANSCH	BEARING FLANGE
013	2313418	1.0	VORGELEGERADSATZ	LAYSHAFT GEAR WHEEL SET
038	2309032	2.0	SCHIEBEMUFFE	SLIDING SLEEVE
046	2309038	2.0	O-RING	O-RING
061	2313421	1.0	ANTRIEBSFLANSCH	DRIVE FLANGE
062	1925750	1.0	EINSCHLAGMUTTER	DRIVE-IN NUT
075	2313426	1.0	SCHALTGABEL	CONTROL FORK
076	1684995	1.0	KOLBEN	PISTON
077	1925788	1.0	ENTLUEFTER	AIR BLEEDER
078	1684632	1.0	KOLBENFUEHRUNGSRING	PISTON RING GUIDE
079	2313427	1.0	DRUCKFEDER	PRESSURE SPRING
099	2309054	3.0	O-RING	O-RING
100	2313432	1.0	DURCHTRIEBSWELLE	TRANSFER DRIVE SHAFT
101	2313433	2.0	RADIALDICHTRING	RADIAL GASKET
102	1925349	1.0	KEGELROLLENLAGER	TAPERED ROLLER BEARING
103	2210018	1.0	KEGELROLLENLAGER	TAPERED ROLLER BEARING
104	1925758	1.0	STELLRING	ADJUSTING COLLAR

 KRUPP	VERTEILERGETRIEBE (KESSLER) TRANSFER CASE (KESSLER)		ERSATZTEILLISTE LIST OF SPARE PARTS	KMK 3050 BE 503 G 631
			08.94	2309999-ETL 4/5

POS. POS.	TEILE-NR. PART-NO.	MENGE QUANTITY	BENENNUNG	DESIGNATION
001	2303803	1.0	DRUCKLUFTROHRBAUM FAHRGESTELL	PIPE HARNESS FOR COMPRESSED AIR, CHASSIS
002	2303805-ETL	1.0	VENTILBLOCK	VALVE BLOCK
003	2303807-ETL	1.0	VENTILTRAEGER 1	VALVE SUPPORT 1
004	2303809-ETL	1.0	VENTILTRAEGER 2	VALVE SUPPORT 2
005	2303811-ETL	1.0	VENTILTRAEGER 3	VALVE SUPPORT 3
006	2303813-ETL	1.0	BREMSZYLINDER	BRAKE CYLINDER
007	2219686	6.0	SCHLAUCHLEITUNG	HOSE
008	2219685	4.0	SCHLAUCHLEITUNG	HOSE
009	2217980	4.0	HALTERUNG	MOUNTING PIECE
029	0117129	1.0	DICHTRING	GASKET
041	2303834-ETL	1.0	VENTILTRAEGER 4	VALVE SUPPORT 4
042	1684621	1.0	LUFTTROCKNER	AIR DRIER
042.03	1375095	1.0	KARTUSCHE	CARTRIDGE
042.04	1374160	1.0	HEIZUNG KOMPLETT	HEATING SYSTEM, COMPLETE
043	1927170	1.0	GERAEUSCHDAEMPFER	SILENCER
046	1684756	1.0	REIFENFUELLVENTIL	TYRE INFLATOR VALVE
047	2211563	1.0	3/2-WEGE-VENTIL	3/2-WAY VALVE
048	1377531	1.0	MAGNET	MAGNET
049	1066197	1.0	WINKELSTECKER	ANGLE-PLUG
050	1678235	1.0	ENTLUFTUNGSSCHUTZKAPPE	AIR BLEED CAP
057	2312663	2.0	HALTERUNG	MOUNTING PIECE
075	1065361	1.0	VERSCHLUSS-SCHRAUBE	SCREW PLUG
076	0117131	4.0	DICHTRING	GASKET
080	0117147	1.0	DICHTRING	GASKET

 KRUPP	DRUCKLUFTANLAGE COMPRESSED-AIR SYSTEM		ERSATZTEILLISTE LIST OF SPARE PARTS	KMK 3050 BE 503 G 751
			02.95	2303752-ETL D 1/2


POS. POS.	TEILE-NR. PART-NO.	MENGE QUANTITY	BENENNUNG	DESIGNATION
001	2303818	1.0	VENTILTRAEGER	VALVE SUPPORT
003	2309575	1.0	DRUCKLUFTBEHAELTER	COMPRESSED-AIR RESERVOIR
004	2309574	1.0	DRUCKLUFTBEHAELTER	COMPRESSED-AIR RESERVOIR
005	1570750	2.0	ENTWAESSERUNGSVENTIL	WATER DRAIN VALVE
007	2309569	2.0	SPANNBAND	TIGHTENING STRAP
008	2309568	2.0	SPANNBAND	TIGHTENING STRAP
009	2313254	1.0	VIERKREISSCHUTZVENTIL	FOUR-CIRCUIT PROTECTION VALVE
010	2211957	1.0	RELAISVENTIL	RELAY VALVE
011	0552984	1.0	RELAISVENTIL	RELAY VALVE
011.01	1371008	1.0	REPARATURSATZ FUR RELAISVENTIL	REPAIR KIT FOR RELAY VALVE
012	0551717	1.0	UEBERSTROEMVENTIL	OVERFLOW VALVE
012.01	1684446	1.0	MEMBRANE	DIAPHRAGM
012.02	1684447	1.0	NUT-RING	GROOVED RING
013	1200494	1.0	DRUCKBEGRENZUNGSVENTIL	PRESSURE LIMITING VALVE
014	2255975	2.0	ZWEIWEGEVENTIL	TWO-WAY VALVE
018	1375772	1.0	BREMSLICHTSCHALTER	BRAKE LIGHT SWITCH
019	1375773	1.0	STECKER	PLUG
020	1067049	1.0	BREMSLICHTSCHALTER	BRAKE LIGHT SWITCH
021	1202061	3.0	PRUEFANSCHLUSSVERSCHRAUBUNG	INSPECTION SCREW COUPLING
059	1065361	1.0	VERSCHLUSS-SCHRAUBE	SCREW PLUG
068	0117142	13.0	DICHTRING	GASKET
069	0117134	1.0	DICHTRING	GASKET

 KRUPP	VENTILTRAEGER 3	ERSATZTEILLISTE		KMK 3050
	VALVE SUPPORT 3	LIST OF SPARE PARTS		BE 503
		08.94	2303811-ETL B	G 751
				1/1


POS. POS.	TEILE-NR. PART-NO.	MENGE QUANTITY	BENENNUNG	DESIGNATION
016	2303192-ETL	1.0	HYDRAULISCHE ABSTUETZUNG	HYDRAULIC OUTRIGGER
017	2310452	1.0	DREHDURCHFUEHRUNG	GROMMET
019	2255009	2.0	SCHWINGUNGSDAEMPFER	SHOCK ABSORBER
020	1921996	6.0	SAE-FLANSCHHAELFTE	SAE FLANGE HALF
021	1370144	3.0	O-RING	O-RING
024	1680184	4.0	SAE-FLANSCHHAELFTE	SAE FLANGE HALF
025	1068981	4.0	O-RING	O-RING
028	1921938	4.0	SAE-FLANSCHHAELFTE	SAE FLANGE HALF
029	1376576	2.0	O-RING	O-RING
033	2211059	4.0	SAE-FLANSCHHAELFTE	SAE FLANGE HALF
034	1068980	2.0	O-RING	O-RING
037	1373040	1.0	HAND PUMPE	HAND PUMP
037.01	1066975	1.0	DICHTUNGSSATZ	SET OF SEALS
038	2304469-ETL	1.0	HYDRAULISCHE FAHRERHAUSKIPPANLAGE	HYDRAULIC DRIVER'S CAB TIPPING SYSTEM
039	2255008	1.0	DURCHFLUSSANZEIGER	FLOW INDICATOR
050	2304494	1.0	SAUGLEITUNG	SUCTION LINE
051	2312808	1.0	SCHLAUCHLEITUNG	HOSE
052	2304496	1.0	SAUGLEITUNG	SUCTION LINE
053	2312809	1.0	SCHLAUCHLEITUNG	HOSE
054	2312810	1.0	SCHLAUCHLEITUNG	HOSE
055	2304768	1.0	SAUGLEITUNG	SUCTION LINE
058	0551951	1.0	KUPPLUNGSMUFFE	COUPLING SLEEVE
085	2312683	1.0	HOCHDRUCKSCHLAUCH	HIGH PRESSURE HOSE
086	2312684	1.0	HOCHDRUCKSCHLAUCH	HIGH PRESSURE HOSE
115	2312602	2.0	BELUEFTUNGSFILTER	VENTILATION FILTER

 KRUPP	HYDRAULISCHE ANLAGE HYDRAULIC SYSTEM		ERSATZTEILLISTE LIST OF SPARE PARTS	KMK 3050 BE 503 G 781
			11.94	2303152-ETL C 3/3

POS. POS.	TEILE-NR. PART-NO.	MENGE QUANTITY	BENENNUNG	DESIGNATION
308	1571114	1.0	SCHLAUCHLEITUNG	HOSE
312	2214040	1.0	SCHLAUCHLEITUNG	HOSE
314	1204786	1.0	SCHLAUCHLEITUNG	HOSE
323	1926316	2.0	SCHLAUCHLEITUNG	HOSE
327	2312760	1.0	SCHLAUCHLEITUNG	HOSE
328	2312761	1.0	SCHLAUCHLEITUNG	HOSE
343	2312772	1.0	SCHLAUCHLEITUNG	HOSE
347	1930027	1.0	SCHLAUCHLEITUNG	HOSE
348	1923166	1.0	SCHLAUCHLEITUNG	HOSE
350	2216180	1.0	SCHLAUCHLEITUNG	HOSE
351	2312776	1.0	SCHLAUCHLEITUNG	HOSE
352	2216823	1.0	SCHLAUCHLEITUNG	HOSE
353	1930763	1.0	SCHLAUCHLEITUNG	HOSE
354	2312777	1.0	SCHLAUCHLEITUNG	HOSE
355	1923157	1.0	SCHLAUCHLEITUNG	HOSE
356	2255485	1.0	SCHLAUCHLEITUNG	HOSE
357	2312778	2.0	SCHLAUCHLEITUNG	HOSE
358	1923967	1.0	SCHLAUCHLEITUNG	HOSE
359	1374286	1.0	SCHLAUCHLEITUNG	HOSE
360	2312779	1.0	SCHLAUCHLEITUNG	HOSE
361	2312780	1.0	SCHLAUCHLEITUNG	HOSE
362	1686646	1.0	SCHLAUCHLEITUNG	HOSE
363	2312781	1.0	SCHLAUCHLEITUNG	HOSE
404	2312753	1.0	SCHLAUCHLEITUNG	HOSE
407	2253512	1.0	SCHLAUCHLEITUNG	HOSE

 KRUPP	SCHLAUCHLEITUNGEN HOSES		ERSATZTEILLISTE LIST OF SPARE PARTS	KMK 3050 BE 503 G 781
			11.94 2303170-ETL A 5/7	


POS. POS.	TEILE-NR. PART-NO.	MENGE QUANTITY	BENENNUNG	DESIGNATION
001	2310449	2.0	ACHSBLOCKIERVENTIL	AXLE BLOCKING VALVE
001.01	2313136	1.0	DICHTUNGSSATZ	SET OF SEALS
001.02	2313137	1.0	2/2-WEGE-SITZVENTIL	2/2-WAY SEAT VALVE
001.03	2313138	1.0	DICHTUNGSSATZ	SET OF SEALS
001.04	2313139	1.0	MAGNETSPULE	SOLENOID COIL
001.05	2253030	1.0	UEBERDRUCKVENTIL	OVERFLOW VALVE
001.06	2313140	1.0	SPERRVENTIL	SHUT-OFF VALVE
001.07	2313141	1.0	DICHTUNGSSATZ	SET OF SEALS
001.08	2313142	1.0	DICHTUNGSSATZ	SET OF SEALS
002	2310556	2.0	DRUCKSPEICHER	PRESSURE ACCUMULATOR
003	1923022	2.0	SCHRAUBKUPPLUNG	SCREW COUPLING
010	0553243	2.0	VERSCHLUSS-SCHRAUBE	SCREW PLUG
011	0553239	1.0	VERSCHLUSS-SCHRAUBE	SCREW PLUG

 KRUPP	ACHSFEDERUNG 1/2 AXLE SUSPENSION 1/2		ERSATZTEILLISTE LIST OF SPARE PARTS	KMK 3050 BE 503 G 781
			11.94	2303176-ETL B 1/1

POS. POS.	TEILE-NR. PART-NO.	MENGE QUANTITY	BENENNUNG	DESIGNATION
001	2303194	4.0	ABSTUETZCYLINDER	OUTRIGGER CYLINDER
001.01	2310659	1.0	ABSTUETZCYLINDER (HENGSTLER)	OUTRIGGER CYLINDER (HENGSTLER)
001.01.01	2312307	1.0	DICHTUNGSSATZ	SET OF SEALS
001.01.02	2310661	1.0	DRUCKBEGRENZUNGSVENTIL	PRESSURE LIMITING VALVE
001.01.03	2312308	1.0	DOPPELRUECKSCHLAGVENTIL	DOUBLE NONRETURN VALVE
002	2310658	1.0	SCHIEBEZYLINDER	SLIDING CYLINDER
002.01	2313238	1.0	SCHIEBEZYLINDER (HENGSTLER)	SLIDING CYLINDER (HENGSTLER)
002.01.01	2312306	1.0	DICHTUNGSSATZ	SET OF SEALS
301	2312487	4.0	DOPPELSCHLAUCHLEITUNG	DOUBLE HOSE
302	2312805	4.0	SCHLAUCHLEITUNG	HOSE


 KRUPP	HYDRAULISCHE ABSTUETZUNG HYDRAULIC OUTRIGGER		ERSATZTEILLISTE LIST OF SPARE PARTS	KMK 3050 BE 503 G 781
			08.94 2303192-ETL A 1/1	

POS. POS.	TEILE-NR. PART-NO.	MENGE QUANTITY	BENENNUNG	DESIGNATION
001	1685577	1.0	VORRATSGEBER	FLUID LEVEL TRANSMITTER
002	1376023	1.0	KRAFTSTOFFSIGNALGEBER	FUEL-SIGNAL TRANSMITTER
003	1071354	1.0	TEMPERATURGEBER	TEMPERATURE TRANSMITTER
004	2215518	2.0	IMPULSGEBER	PULSE GENERATOR
006	2251699	1.0	TEMPERATURSENSOR	TEMPERATURE SENSOR
007	2257015	4.0	NAEHERUNGSSCHALTER	PROXIMITY SWITCH
008	2257016	4.0	NAEHERUNGSSCHALTER	PROXIMITY SWITCH
010	2253752	1.0	TEMPERATURSCHALTER	TEMPERATURE SWITCH
012	2212274	1.0	FOLGESCHADENSCHUTZGERAET	HIGH-VOLTAGE PROTECTION DEVICE
013	0557318	1.0	MASSEBAND	EARTHING STRAP
014	1206090	1.0	BATTERIESCHALTER	BATTERY SWITCH
016	1680348	1.0	WINKELTRIEB	ANGLE GEAR
017	1677541	2.0	BATTERIE	BATTERY
018	1927261	4.0	POL-KAPPE	TERMINAL CAP
019	2215999	1.0	ELEKTROMAGNETISCHE EINSCHWEIBENKUPPLUNG	ELECTROMAGNETIC SINGLE DISC CLUTCH
020	2311107	1.0	KABELBAUM GETRIEBESTEUERUNG	CABLE HARNESS, GEAR CONTROL


 KRUPP	ELEKTROTEILE FAHRGESTELL ELECTRICAL PARTS, CHASSIS		ERSATZTEILLISTE LIST OF SPARE PARTS		KMK 3050 BE 503 G 801
			11.94	2304191-ETL G	1/1

POS. POS.	TEILE-NR. PART-NO.	MENGE QUANTITY	BENENNUNG	DESIGNATION
--------------	-----------------------	-------------------	-----------	-------------


002	2217833	2.0	DOSENLIBELLE	CIRCULAR SPIRIT LEVEL
005	2300607	2.0	SCHUTZKAPPE	CAP
008	2228112	1.0	EINBAU NUMMERNSCCHILD KPL	NUMBER STRAP ASSEMBLY COMPLETE

 KRUPP	ZUBEHOER ACCESSORIES	ERSATZTEILLISTE LIST OF SPARE PARTS		KMK 3050 BE 503 G 871
		11.94	2228250-ETL B	1/1

POS. POS.	TEILE-NR. PART-NO.	MENGE QUANTITY	BENENNUNG	DESIGNATION
012	2307807	1.0	WISCHANLAGE	WIPER SYSTEM
012.01	2310331	1.0	ANTRIEBSVORRICHTUNG	DRIVING DEVICE
012.02	2215191	2.0	TEILESATZ	SET OF PARTS
013	1372834	2.0	WISCHARM	WIPER ARM
014	1369555	2.0	WISCHERBLATT	WIPER BLADE
015	2307809-ETL	1.0	SCHEIBENWASCHANLAGE	WINDSCREEN WASHING SYSTEM
018	2312258	1.0	MEGIPUFFER	MEGI-BUFFER
019	2304069	2.0	LAGERBOCK	SUPPORT
020	2304071	1.0	HALTEBLECH	HOLDING PLATE
025	2304093	1.0	KIPPLAGERUNG	TILT ATTACHMENT
030	2312272	2.0	LUFTAUSSTROEMER	AIR EXHAUST
039	2256521	2.0	SICHERHEITSGURT	SAFETY BELT
050	2210981	2.0	GARDEROBENHAKEN	COAT HOOK
055	2312939	1.0	HALTER	HOLDER
056	2312911	4.0	BOLZEN	PIN
066	2300622	1.0	HALTEBLECH	HOLDING PLATE
071	1926769	2.0	EINSTIEGGRIFF	BOARDING HANDLE
128	2313567	1.0	MEGIPUFFER	MEGI-BUFFER
147	2217744	1.0	SPIEGELSTANGE LINKS	MIRROR ARM, LEFT
148	2217745	1.0	SPIEGELSTANGE RECHTS	MIRROR ARM, RIGHT
149	1375783	2.0	AUSSENSPIEGEL HEIZBAR	HEATED WING MIRROR
150	2217746	1.0	WEITWINKELSPIEGEL HEIZBAR	HEATED WIDE ANGLE MIRROR
151	1930278	1.0	ANFAHRSPIEGEL	MIRROR


 KRUPP	FAHRERHAUS ZUSAMMENBAU DRIVER'S CAB, ASSEMBLY		ERSATZTEILLISTE LIST OF SPARE PARTS	KMK 3050 BE 550 G 231
			12.94	2304099-ETL B 2/3

POS. POS.	TEILE-NR. PART-NO.	MENGE QUANTITY	BENENNUNG	DESIGNATION
001	1681628	1.0	WAERMETAUSCHER	HEAT EXCHANGER
002	1680618	1.0	GEBLAESEEINHEIT	BLOWER
002.01	2212138	1.0	SCHAUFELRAD	VANE WHEEL
002.02	2212140	1.0	SCHAUFELRAD	VANE WHEEL
002.03	1377181	1.0	ELEKTROMOTOR	ELECTRIC MOTOR
002.04	1375795	1.0	VORWIDERSTAND	SERIES RESISTOR
003	1931063	1.0	LUFTANSAUGHAUBE	AIR INTAKE HOOD
003.01	2212144	1.0	GUMMITUELLE	RUBBER SLEEVE
003.02	2212145	1.0	FLUENSIEB	FLUFF SCREEN


 KRUPP	WASSERHEIZGERAET WATER HEATER		ERSATZTEILLISTE LIST OF SPARE PARTS	KMK 3050 BE 550 G 231
			06.92 1930315-ETL 1/1	

POS. POS.	TEILE-NR. PART-NO.	MENGE QUANTITY	BENENNUNG	DESIGNATION
--------------	-----------------------	-------------------	-----------	-------------


001	2254418	1.0	SITZTEIL 325 KOMPLETT	SEAT 325, COMPLETE
002	2254419	1.0	FÜHRUNGSSCHIENE	RAIL GUIDE
003	2254420	1.0	RÜCKENTEIL 325 KOMPLETT	BACKREST 325, COMPLETE

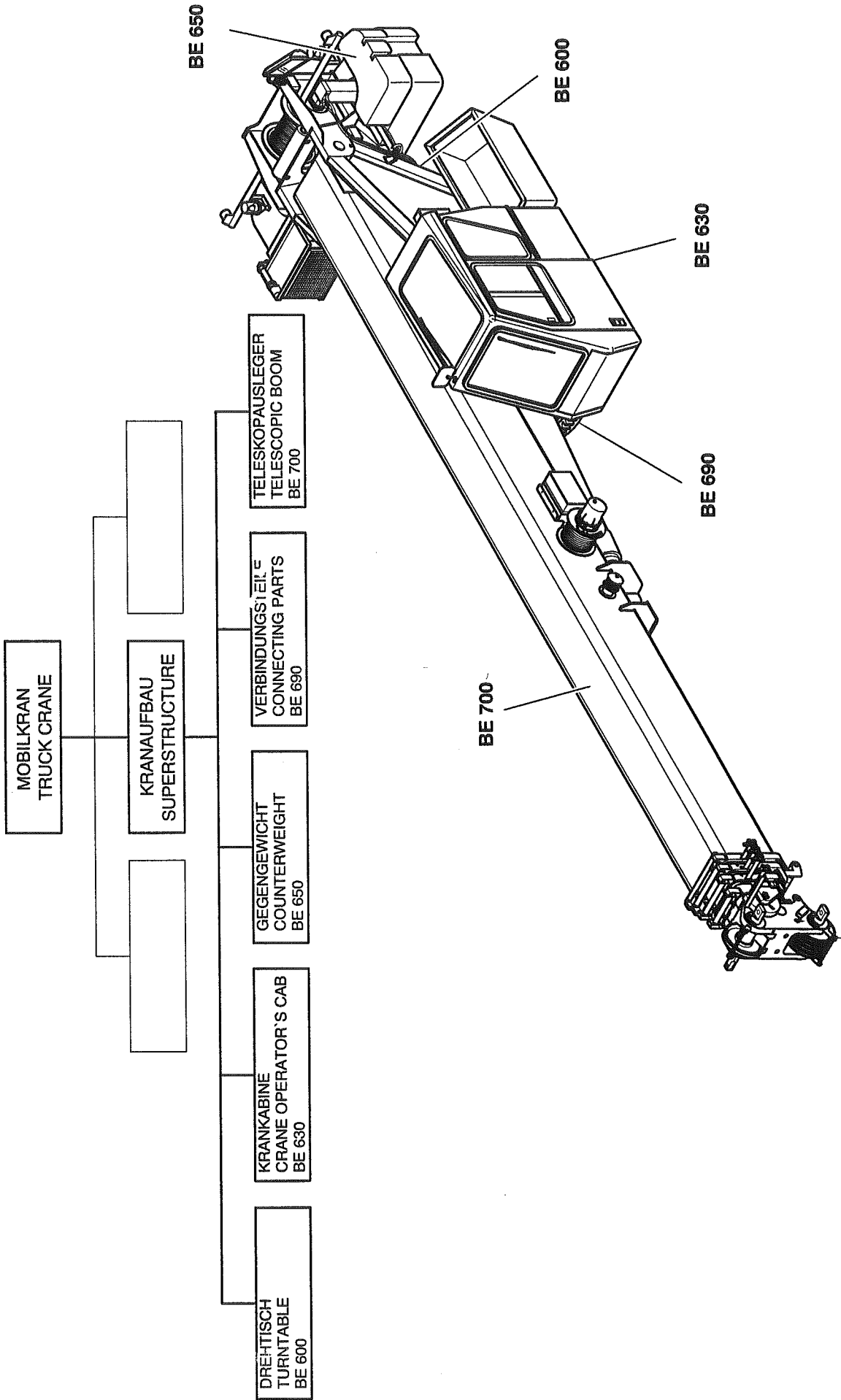
 KRUPP	BEIFAHRSITZ PASSENGER SEAT		ERSATZTEILLISTE LIST OF SPARE PARTS	KMK 3050 BE 550 G 231


POS. POS.	TEILE-NR. PART-NO.	MENGE QUANTITY	BENENNUNG	DESIGNATION
001	2210075	1.0	FUSS-SCHALTER	FOOT OPERATED SWITCH
002	1685866	2.0	INNENLEUCHTE	CAB LIGHT
003	0550434	4.0	GLUEHLAMPE	BULB
004	1685867	2.0	TUERKONTAKTSCHALTER	DOOR CONTACT SWITCH
005	0553487	1.0	SIGNALHORN	HORN
006	2313224	2.0	LEUCHTE	LIGHT
007	0438514	2.0	GLUEHLAMPE	BULB
008	1670611	1.0	RUNDUMKENNLEUCHTE KOMPLETT	ROTATING FLASHING LIGHT, COMPLETE
008.01	0438060	1.0	RUNDUMKENNLEUCHTE	ROTATING FLASHING LIGHT
008.01.01	1576840	1.0	LICHTSCHEIBE	GLASS FOR LAMP
008.01.02	1576839	1.0	DICHTUNG	GASKET
008.01.03	0438912	1.0	GLUEHLAMPE	BULB
008.01.04	1922304	1.0	LICHTHAUBE	GLASS COVER
009	2310679	1.0	SOLLWERTGEBER	REFERENCE VALUE TRANSMITTER
010	2312568	1.0	AUFSTECKROHR	PIPE
011	1922247	1.0	TASTENKIPPSCHALTER	TOGGLE SWITCH
012	2215485	1.0	EINSATZSYMBOL SEPARATLENKUNG	SYMBOL FOR SEPARATE STEERING

 KRUPP	ELEKTROTEILE ELECTRICAL PARTS		ERSATZTEILLISTE LIST OF SPARE PARTS		KMK 3050 BE 550 G 802
			09.94	2306623-ETL	1/1

POS. POS.	TEILE-NR. PART-NO.	MENGE QUANTITY	BENENNUNG	DESIGNATION
001	2215493	1.0	FAHRTENSCHREIBER	TACHOGRAPH
002	2302701	1.0	ELEKTROTEILE FAHRTENSCHREIBER	ELECTRICAL PARTS FOR TACHOGRAPH
002.02	0553600	1.0	DIAGRAMMSCHEIBE 100 STUECK	TACHOGRAPH DISK, 100 OFF
002.03	2256433	1.0	ZUBEHOER FAHRTENSCHREIBER	ACCESSORIES FOR TACHOGRAPH
003	1922244	5.0	BLENDE	COVER
004	2210178	1.0	RELAISPLATINE	RELAY CIRCUIT BOARD
006	1067048	1.0	STECKSOCKEL	SOCKET
007	1685151	1.0	RELAIS	RELAY
022	1929901	1.0	MIKRORELAIS	MICRO RELAY
023	1929902	1.0	STECKSOCKEL	SOCKET

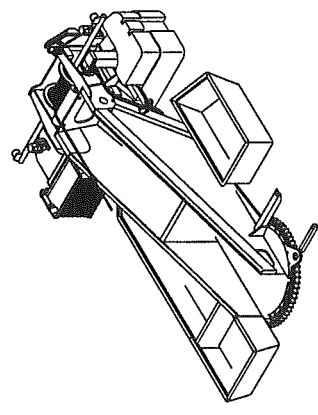
 KRUPP	EINSCHUB 4D SLIDE-IN UNIT 4D	ERSATZTEILLISTE LIST OF SPARE PARTS	KMK 3050 BE 550 G 802
		11.94	2305709-ETL C 1/1



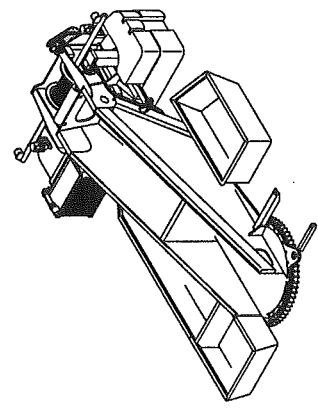
 KRUPP	BAUEINHEITENUEBERSICHT ASSEMBLY GROUPS - CONTENTS	KRANAUFBAU SUPERSTRUCTURE	KMK 3050
	ERSATZTELISTE LIST OF SPARE PARTS		08.94 2305852-ETL 1/2


GRUPPE GROUP	BENENNUNG	DESIGNATION	TEILE-NR. PART-NO.
-----------------	-----------	-------------	-----------------------

858 SEILE UND ZUBEHOER ROPES AND ACCESSORIES 2228274-ETL




876 ZUBEHOER OBERWAGEN ACCESSORIES SUPERSTRUCTURE 2221928-ETL




 KRUPP	INHALTSVERZEICHNIS TABLE OF CONTENTS	DREHTISCH TURNTABLE	ERSATZTEILLISTE LIST OF SPARE PARTS	KMK 3050 BE 600
			08.94	4/4

POS. POS.	TEILE-NR. PART-NO.	MENGE QUANTITY	BENENNUNG	DESIGNATION
001	2313155	1.0	EINHEITSGETRIEBE	STANDARD GEAR UNIT
002	0117129	2.0	DICHTRING	GASKET
003	2313156	1.0	WELLENDICHTRING	SHAFT SEAL
004	2313157	2.0	WELLENDICHTRING	SHAFT SEAL
005	2313158	3.0	O-RING	O-RING
006	2313159	2.0	O-RING	O-RING
007	2313162	1.0	SEILTROMMEL	ROPE DRUM
008	2313163	1.0	SEILKEIL	ROPE WEDGE
009	2313164	1.0	ROLLENLAGER	ROLLER BEARING
010	2313165	1.0	WELLENDICHTRING	SHAFT SEAL
011	0028503	1.0	SICHERUNGSRING	LOCKING RING
012	2312320	1.0	OELSCHAUGLAS	OIL INSPECTION GLASS
013	2313166	1.0	O-RING	O-RING
014	2312322	1.0	O-RING	O-RING
015	2313167-ETL	1.0	LAMELLENBREMSE	MULTIPLE-DISK BRAKE

 KRUPP	HUBWERK HOIST	ERSATZTEILLISTE LIST OF SPARE PARTS		KMK 3050 BE 600 G 310
		08.94	2310665-ETL	1/1

POS. POS.	TEILE-NR. PART-NO.	MENGE QUANTITY	BENENNUNG	DESIGNATION
--------------	-----------------------	-------------------	-----------	-------------

001	2311050	1.0	SCHUBSTANGENSPELLER	PUSH ROD TENSIONER
003	2311052	1.0	BOLZEN	PIN

 KRUPP	DREHTISCHVERRIEGELUNG TURNTABLE LOCKING SYSTEM	ERSATZTEILLISTE LIST OF SPARE PARTS		KMK 3050 BE 600 G 536
		12.94	2301674-ETL B	1/1

CLICK HERE TO **DOWNLOAD** THE COMPLETE MANUAL

- Thank you very much for reading the preview of the manual.
- You can download the complete manual from: www.heydownloads.com by clicking the link below




- Please note: If there is no response to CLICKING the link, please download this PDF first and then click on it.


CLICK HERE TO **DOWNLOAD** THE COMPLETE MANUAL

POS. POS.	TEILE-NR. PART-NO.	MENGE QUANTITY	BENENNUNG	DESIGNATION
--------------	-----------------------	-------------------	-----------	-------------


001	2251657	4.0	DRUCKWAAGE	PRESSURE BALANCE
002	2313591	1.0	DICHTUNGSSATZ	SET OF SEALS
003	2313592	1.0	EINPEISEVENTIL	VALVE
004	2313593	1.0	DICHTUNGSSATZ	SET OF SEALS
005	2313594	7.0	EINPEISEVENTIL	VALVE
006	2313595	1.0	VENTILPLATTE	VALVE PLATE
007	2313596	1.0	DRUCKREDUZIERVENTIL	PRESSURE REDUCING VALVE
008	2313597	1.0	DICHTUNGSSATZ	SET OF SEALS
009	2313598	1.0	DRUCKREDUZIERVENTIL	PRESSURE REDUCING VALVE
010	2312860	1.0	DICHTUNGSSATZ	SET OF SEALS
011	2313599	1.0	STROMBEGRENZUNGSVENTIL	FLOW LIMITING VALVE
012	2313600	1.0	DICHTUNGSSATZ	SET OF SEALS
013	2312073	1.0	DRUCKBEGRENZUNGSVENTIL	PRESSURE LIMITING VALVE
014	2312862	1.0	DICHTUNGSSATZ	SET OF SEALS
015	2313602	8.0	WEGEVENTIL	WAY VALVE
016	2313601	1.0	DICHTUNGSSATZ	SET OF SEALS

 KRUPP	STUEBERBLOCK CONTROL BLOCK		ERSATZTEILLISTE LIST OF SPARE PARTS	KMK 3050 BE 600 G 786
			08.94	2310446-ETL
			1/1	


POS. POS.	TEILE-NR. PART-NO.	MENGE QUANTITY	BENENNUNG	DESIGNATION
001	2313310	1.0	DICHTUNGSSATZ	SET OF SEALS
002	2313311	1.0	SPERRVENTIL	VALVE
003	2313312	1.0	RUECKSCHLAGVENTIL	NONRETURN VALVE
004	2313313	2.0	DRUCKSCHALTER	PRESSURE SWITCH
005	2312311	2.0	DICHTRING	GASKET
006	2312312	2.0	SCHUTZKAPPE	PROTECTION CAP

 KRUPP	HUBZYLINDER HYDRAULIC CYLINDER		08.94	ERSATZTEILLISTE LIST OF SPARE PARTS	1/1	KMK 3050 BE 600 G 786
				2312126-ETL		

POS. POS.	TEILE-NR. PART-NO.	MENGE QUANTITY	BENENNUNG	DESIGNATION
001	2215510	1.0	VERTEILERDOSE KOMPLETT	DISTRIBUTOR SOCKET, COMPLETE
013	2212875	4.5 m	STEUERLEITUNG	CONTROL LINE
016	2212601	1.7 m	STEUERLEITUNG	CONTROL LINE
017	2212601	1.7 m	STEUERLEITUNG	CONTROL LINE
018	2212601	1.7 m	STEUERLEITUNG	CONTROL LINE
019	2212601	1.7 m	STEUERLEITUNG	CONTROL LINE
020	2212601	1.6 m	STEUERLEITUNG	CONTROL LINE
021	2212601	1.6 m	STEUERLEITUNG	CONTROL LINE
022	2212601	1.6 m	STEUERLEITUNG	CONTROL LINE
023	2212601	1.6 m	STEUERLEITUNG	CONTROL LINE
024	2224594	8.0	WINKELSTECKER	ANGLE PLUG
025	0550388	8.0	GLEICHRICHTER	RECTIFIER

 KRUPP	ELEKTROTEILE KLEMMENKASTEN ELECTRICAL PARTS FOR TERMINAL BOX		ERSATZTEILLISTE LIST OF SPARE PARTS	KMK 3050 BE 600 G 806
			08.94 2304171-ETL	1/1

POS. POS.	TEILE-NR. PART-NO.	MENGE QUANTITY	BENENNUNG	DESIGNATION
001	2215510	1.0	VERTEILERDOSE KOMPLETT	DISTRIBUTOR SOCKET, COMPLETE
014	2212875	6.3 m	STEUERLEITUNG	CONTROL LINE
017	1067061	2.0	STECKER MIT LEITUNG	PLUG WITH LINE

 KRUPP	ELEKTROTEILE KLEMMENKASTEN ELECTRICAL PARTS FOR TERMINAL BOX		ERSATZTEILLISTE LIST OF SPARE PARTS	KMK 3050 BE 600 G 806
			08.94	2305664-ETL 1/1

MOBILKRAN
TRUCK CRANE

KRANAUFBAU
SUPERSTRUCTURE

KRANKABINE
CRANE OPERATOR'S CAB
BE 630

G 237

G 072

G 237

G 296

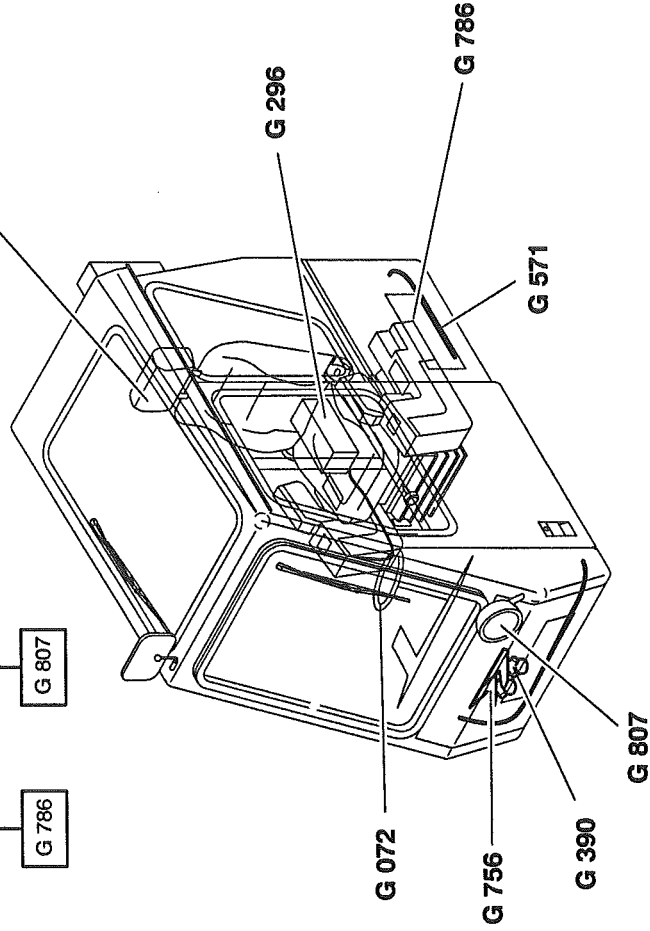
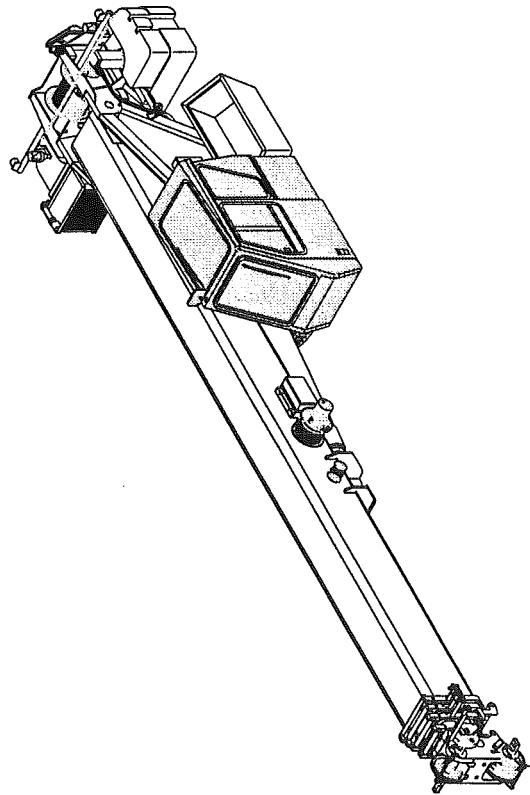
G 390

G 571

G 756

G 786

G 807



 GRUPPENEÜBERSICHT
GROUPS - CONTENTS

KRANKABINE
CRANE OPERATOR'S CAB

ERSATZTEILLISTE
LIST OF SPARE PARTS


1/2

08.94

2228300-ETL D

KMK 3050
BE 630

POS. POS.	TEILE-NR. PART-NO.	MENGE QUANTITY	BENENNUNG	DESIGNATION
002	2304134-ETL	1.0	SCHIEBETUER	SLIDING DOOR
003	2311060	1.0	FRONTFENSTER	WINDSCREEN
004	1678463	3.5 m	KLEMMPROFIL	CLAMPING STRIP
005	0552253	12.0 m	FUELLERPROFIL	PROFILED FILLER STRIP
006	2305256	1.0	FRONTTUEER	FRONTDOOR
007	2311061	3.0 m	DICHTUNGSPROFIL	PROFILED SEAL
009	2305509	1.0	BLENDE	COVER
013	2311056	1.0	SEITENSCHIEBE	SIDE WINDOW
014	2311059	1.0	HECKSCHIEBE	REAR WINDOW
015	2311062	2.0	RIEGELVERSCHLUSS	BOLT LOCKING
016	2311058	1.0	DACHSCHIEBE	ROOF WINDOW
017	2311063	8.5 m	KLEMMPROFIL	CLAMPING STRIP
018	2311064	1.0	WISCHERMOTOR	WIPER MOTOR
019	2312766	2.0	WISCHARM	WIPER ARM
020	2312767	2.0	WISCHERBLATT	WIPER BLADE
025	1926805	2.0	KLAMMER	CLAMP
026	1926797	1.0	SPRITZDUESE	SPRAY NOZZLE
028	2312768	1.0	WISCHMOTOR	WIPER MOTOR
033	1926785	1.0	SPRITZDUESE	SPLASH NOZZLE
034	1926802	2.0	KLAMMER	CLAMP
036	2311057	1.0	SEITENSCHIEBE	SIDE WINDOW
046	0550023	1.0	KABELMUFFE	CABLE SLEEVE
052	2311086	1.0	SCHARNIER	HINGE
062	2305268	1.0	KLAPPE	FLAP


 KRUPP	KRANKABINE ZUSAMMENBAU CRANE OPERATOR'S CAB, ASSEMBLY		ERSATZTEILLISTE LIST OF SPARE PARTS	KMK 3050 BE 630 G 237
			08.94	2228286-ETL L 1/2

POS. POS.	TEILE-NR. PART-NO.	MENGE QUANTITY	BENENNUNG	DESIGNATION
001	2254421	1.0	SCHIENENPAAR	PAIR OF RAILS
002	2313817	1.0	FALTENBALG	BELLOWS
003	2313818	1.0	SCHIENENPAAR	PAIR OF RAILS
004	2313819	1.0	SITZRAHMEN	SEAT FRAME
004.01	1929393	1.0	BOWDENZUG	BOWDEN CABLE
004.02	2257038	1.0	GRIFF	HANDLE
004.03	2254437	1.0	VERSTELLEINRICHTUNG	ADJUSTMENT SYSTEM
004.04	1929273	2.0	ZUGFEDER	TENSION SPRING
004.05	2254433	1.0	ZUGFEDER	TENSION SPRING
004.06	2254434	1.0	ZUGFEDER	TENSION SPRING
005	2313820	1.0	SITZTEIL	SEAT
005.01	2313827	2.0	KONTAKTSTAB	CONTACT PIN
006	2313821	1.0	RUECKENTEIL	BACKREST
007	2313822	1.0	KOPFSTUETZE	HEADREST
008	2313823	1.0	KONSOLE LINKS	CONSOLE, LEFT
008.01	1929395	1.0	FEDER	SPRING
008.02	2313828	1.0	ARMLEHNE	ARM REST
009	2313824	1.0	KONSOLE RECHTS	CONSOLE, RIGHT
009.01	2254435	1.0	FEDER	SPRING
009.02	2313829	1.0	ARMLEHNE	ARM REST
010	2313825	1.0	SCHWINGSYSTEM	CUSHIONING SYSTEM
010.01	1929263	2.0	ZUGFEDER	TENSION SPRING
010.02	1929250	1.0	AXIALRILLENKUGELLAGER	DEEP GROOVE BALL THRUST BEARING
010.03	2313831	1.0	HANDRAD	HANDWHEEL
010.04	1929241	1.0	STOSSDAEMPFER	SHOCK ABSORBER
010.05	1929252	4.0	GLEITROLLE	SLIDE ROLLER
010.06	1929244	2.0	ANSCHLAGPUFFER	STOP
011	2313826	2.0	FEDER	SPRING


 KRUPP	SITZ SEAT	ERSATZTEILLISTE LIST OF SPARE PARTS	KMK 3050 BE 630 G 237
		08.94	2312803-ETL 1/1

POS. POS.	TEILE-NR. PART-NO.	MENGE QUANTITY	BENENNUNG	DESIGNATION
--------------	-----------------------	-------------------	-----------	-------------


005	2313185	1.0	BREMSVENTIL	BRAKE VALVE
-----	---------	-----	-------------	-------------

 KRUPP	BREMSPEDAL DREHWERK BRAKE PEDAL SLEWING GEAR	ERSATZTEILLISTE LIST OF SPARE PARTS		KMK 3050 BE 630 G 390
		08.94	2228292-ETL A	1/1


POS. POS.	TEILE-NR. PART-NO.	MENGE QUANTITY	BENENNUNG	DESIGNATION
001	2304457-ETL	1.0	STEUERLEITUNGEN KRANKABINE	CONTROL LINES, CRANE OPERATOR'S CAB
002	2313559	2.0	VORSTEUERGERAET	PILOT CONTROLLER
002.01	2313713	1.0	HANDHEBEL	HAND LEVER
002.02	2313708	1.0	GUMMIBALG	RUBBER ELEMENT
002.03	2313706	1.0	VENTILEINSATZ	VALVE CORE
003	1929876	1.0	DROSSELVENTIL	THROTTLE VALVE
005	2256894-ETL	1.0	HYDRAULIKMOTOR	HYDRAULIC MOTOR
006	2310657	1.0	MONTAGESATZ FUR HYDRAULIKMOTOR	MOUNTING SET FOR HYDRAULIC ENGINE
008	2252815	2.0	RUECKSCHLAGVENTIL	NONRETURN VALVE
009	2304502-ETL	1.0	STEUERPLATTE	CONTROL BOARD
024	1571510	2.0	DROSSELSCHLEIBE	ORIFICE PLATE
300	2313387	1.0	SCHLAUCHLEITUNG	HOSE
301	1371482	2.0	SCHLAUCHLEITUNG	HOSE

 KRUPP	HYDRAULISCHE ANLAGE KRANKABINE HYDRAULIC SYSTEM FOR CRANE OPERATOR'S CAB		ERSATZTEILLISTE LIST OF SPARE PARTS	KMK 3050 BE 630 G 786
			12.94 2303160-ETL G 1/1	

POS. POS.	TEILE-NR. PART-NO.	MENGE QUANTITY	BENENNUNG	DESIGNATION
001	0553487	1.0	SIGNALHORN	HORN
002	2217940	1.0	KABELBAUM MIT KAPPE	CABLE HARNESS WITH CAP
004	1685866	1.0	INNENLEUCHE	CAB LIGHT
005	0550434	2.0	GLUEHLAMPE	BULB
006	1685867	1.0	TUERKONTAKTSCHALTER	DOOR CONTACT SWITCH
007	2312493	1.0	ARBEITSSSCHEINWERFER	SPOTLIGHT FOR WORKING AREA
007.02	0438062	1.0	GLUEHLAMPE	BULB
008	2310679	1.0	SOLLWERTGEBER	REFERENCE VALUE TRANSMITTER


 KRUPP	ELEKTROTEILE ELECTRICAL PARTS		ERSATZTEILLISTE LIST OF SPARE PARTS	KMK 3050 BE 630 G 807
			08.94 2304161-ETL B	1/1

POS. POS.	TEILE-NR. PART-NO.	MENGE QUANTITY	BENENNUNG	DESIGNATION
001	1929336	1.0	FERNTHERMOMETER ELEKTRISCH	DISTANCE THERMOMETER, ELECTRICAL
002	1922243	1.0	KONTROLL-LEUCHTE	INDICATOR LAMP
002.01	2210349	1.0	GLUEHLAMPE	BULB
003	1926083	3.0	TASTENKIPPSCHALTER	TOGGLE SWITCH
004	2310038	1.0	EINSATZ	INSERT
005	1922244	11.0	BLENDE	COVER
007	1922245	1.0	TASTENKIPPSCHALTER	TOGGLE SWITCH
008	1677741	1.0	GLEICHRICHTER	RECTIFIER
018	2312352	2.0	BLINDDECKEL	COVER
019	1922250	1.0	EINSATZ OHNE SYMBOL	INSERT WITHOUT SYMBOL
028	1922265	1.0	EINSATZ SYMBOL WISCHER	SYMBOL FOR WIPER
029	2210103	1.0	EINSATZ SYMBOL SCHEIBENWISCHER/WASCHER	SYMBOL FOR WINDSCREEN WIPER/WASHING SYSTEM
030	2210104	1.0	EINSATZ SYMBOL INTERVALLWISCHEN	SYMBOL FOR INTERMITTENT WIPER POSITION
031	2210105	1.0	EINSATZ SYMBOL HECKSCHEIBENWISCHER	SYMBOL FOR REAR WINDOW WIPER
032	2210107	1.0	EINSATZ SYMBOL SCHEINWERFER VORN	SYMBOL FOR FRONT SPOTLIGHT FOR WORKING AREA
034	1685151	1.0	RELAIS	RELAY
035	2251186	1.0	EINSATZ SYMBOL DREHWERKSBREMSE	SYMBOL FOR SLEWING GEAR BRAKE
037	1067048	1.0	STECKSOCKEL	PLUG
038	1927893	1.0	IMPULSGEBER	PULSE GENERATOR
044	1922241	6.0	ENDSTUECK	END PIECE
045	1922242	12.0	ZWISCHENSTUECK	INTERMEDIATE SECTION

 KRUPP	EINSCHUB 1D	ERSATZTEILLISTE		KMK 3050
	SLIDE-IN UNIT 1D	LIST OF SPARE PARTS		BE 630 G 807
		12.94	2304559-ETL E	1/1


POS. POS.	TEILE-NR. PART-NO.	MENGE QUANTITY	BENENNUNG	DESIGNATION
--------------	-----------------------	-------------------	-----------	-------------

002	1922241	2.0	ENDSTUECK	END PIECE
005	1922247	2.0	TASTENKIPPSCHALTER	TOGGLE SWITCH
006	1924214	1.0	EINSATZ SYMBOL LAMPENPRUEFUNG	SYMBOL FOR LAMP TEST
007	1922272	1.0	EINSATZ SYMBOL ERHOEHTE DREHZAHL	SYMBOL FOR HIGHER REVOLUTIONS
008	1375815	1.0	SCHALTER	SWITCH


 KRUPP	EINSCHUB 4D SLIDE-IN UNIT 4D		ERSATZTEILLISTE LIST OF SPARE PARTS	KMK 3050 BE 630 G 807
			08.94	2305672-ETL E 1/1

POS. POS.	TEILE-NR. PART-NO.	MENGE QUANTITY	BENENNUNG	DESIGNATION
--------------	-----------------------	-------------------	-----------	-------------

001	2229752-ETL	1.0	GEGENGEWICHTSPLATTE 3,5 T	COUNTERWEIGHT PLATE 3,5 T
001.01	2310688	1.0	GEGENGEWICHTSPLATTE	COUNTERWEIGHT PLATE
001.02	0437203	2.0	6-KT SCHRAUBE	HEXAGON BOLT
001.03	0437664	2.0	6-KT MUTTER	HEXAGON NUT

 KRUPP	ZUSATZGEWICHT ADDITIONAL COUNTERWEIGHT		ERSATZTEILLISTE LIST OF SPARE PARTS	KMK 6200 BE 650 G 216

POS. POS.	TEILE-NR. PART-NO.	MENGE QUANTITY	BENENNUNG	DESIGNATION
001	2309971-ETL	1.0	WIPPZYLINDER KOMPLETT	DERRICKING CYLINDER, COMPLETE
002	1682942	1.0	LEITUNGSBRUCHSICHERUNGSVENTIL	PIPE BRAKE SAFETY VALVE
003	1925273	1.0	DRUCKGEBER	PRESSURE TRANSMITTER
004	2212828	1.0	LASTKOMPENSIERTES BREMSVENTIL	BRAKE VALVE, LOAD COMPENSATED
005	2211516	1.0	RUECKSCHLAGVENTIL	NONRETURN VALVE
006	1575155	3.0	EINSCHRAUBSTUTZEN	MALE SCREW CONNECTION
007	1147746	1.0	ANSCHLUSS-STUTZEN	CONNECTION NOZZLE
300	2214044	1.0	SCHLAUCHLEITUNG	HOSE


 KRUPP	HYDRAULISCHE ANLAGE WIPPWERK HYDRAULIC SYSTEM FOR DERRICKING GEAR		ERSATZTEILLISTE LIST OF SPARE PARTS	KMK 3050 BE 690 G 786
			08.94 2304458-ETL B 1/1	



POS. POS.	TEILE-NR. PART-NO.	MENGE QUANTITY	BENENNUNG	DESIGNATION
046	1376842	1.0	BOLZEN	PIN
047	2304214	1.0	AUSLEGERFUSSACHSE	BOOM FOOT AXLE
048	2310541	2.0	BUCHSE	BUSH
049	2312667	1.0	BOLZEN	PIN
050	2256952	2.0	DISTANZRING	SPACER RING
092	2256950	1.0	STUETZBLECH	BACK-UP PLATE
097	1930928	2.0	EINSTELLZAPFEN	ADJUSTMENT PIN
102	0209834	2.0	SCHMIERNIPPEL	LUBRICATION NIPPLE
114	1207981	1.0	SICHERUNGSRING	LOCKING RING


 KRUPP	AUSLEGEREINBAUTEILE (GRUNDKOEPPER) PARTS FOR ATTACHING THE BOOM (NON - TELESCOPIC SECTION)		ERSATZTEILLISTE LIST OF SPARE PARTS	KMK 3050 BE 700 G 506
			12.94	2304950-ETL F 1/11

POS. POS.	TEILE-NR. PART-NO.	MENGE QUANTITY	BENENNUNG	DESIGNATION
013	2310532	2.0	ELASTISCHE BETTUNG	ELASTIC SUPPORT
015	2310536	1.0	GLEITSTUECK	SLIDE PAD
017	2304299	2.0	RIEGEL	LOCK
020	1574840	1.0	TRAGROLLE	SUPPORTING ROLLER
026	2304307	2.0	HALTER	HOLDER
029	2312668	2.0	FUEHRUNG	GUIDE
030	2304297	2.0	FUEHRUNG	GUIDE
097	1930928	2.0	EINSTELLZAPFEN	ADJUSTMENT PIN
101	1678177	1.0	ROLLENMUNDSTUECK	ROLLER NOZZLE
187	2313225	1.0	GLEITSTUECK	SLIDE PAD


 KRUPP	AUSLEGEREINBAUTEILE (TELESKOPEIL II) PARTS FOR ATTACHING THE BOOM (TELESCOPE SECTION II)		ERSATZTEILLISTE LIST OF SPARE PARTS	KMK 3050 BE 700 G 506
			12.94	2304950-ETL F 6/11

POS. POS.	TEILE-NR. PART-NO.	MENGE QUANTITY	BENENNUNG	DESIGNATION
--------------	-----------------------	-------------------	-----------	-------------


300	2303671	1.0	SCHMIERLEITUNG	LUBRICATION HOSE
301	2303670	1.0	SCHMIERLEITUNG	LUBRICATION HOSE
302	2303666	1.0	SCHMIERLEITUNG	LUBRICATION HOSE
303	2303665	1.0	SCHMIERLEITUNG	LUBRICATION HOSE
304	2303659	1.0	SCHMIERLEITUNG	LUBRICATION HOSE
305	2303658	1.0	SCHMIERLEITUNG	LUBRICATION HOSE
306	2303654	1.0	SCHMIERLEITUNG	LUBRICATION HOSE
307	2303653	1.0	SCHMIERLEITUNG	LUBRICATION HOSE

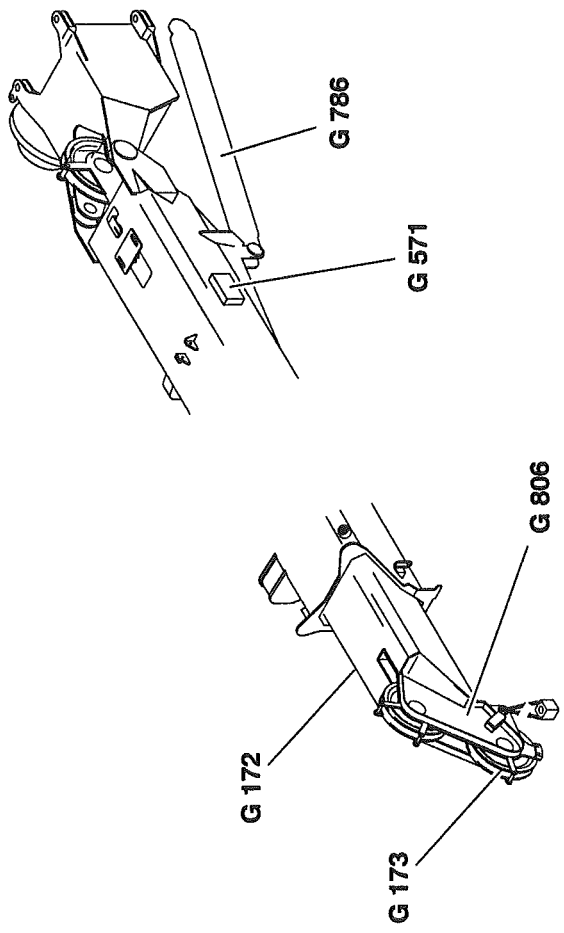
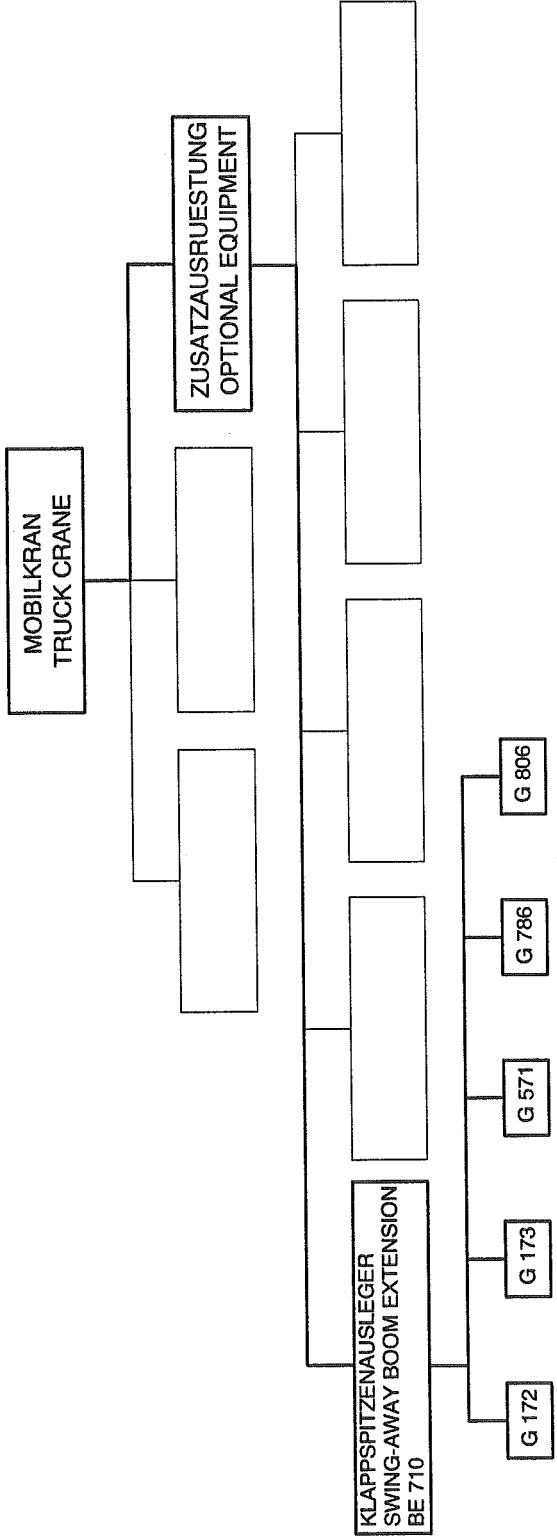
 KRUPP	AUSLEGEREINBAUTEILE SCHMIERLEITUNGEN PARTS FOR ATTACHING THE BOOM LUBRICATION HOSE		ERSATZTEILLISTE LIST OF SPARE PARTS	KMK 3050 BE 700 G 506
			12.94	2304950-ETL F 11/11

POS. POS.	TEILE-NR. PART-NO.	MENGE QUANTITY	BENENNUNG	DESIGNATION
001	2310275	1.0	FEDERSEILTROMMEL	CABLE DRUM WITH RELEASE SPRING
002	1681112	1.0	POTENTIOMETER	POTENTIOMETER
003	1374345	15.0 m	DRAHTSEIL	WIRE ROPE
007	1067984	3.5 m	STEUERLEITUNG	CONTROL LINE
010	1573847	0.5 m	LEITUNG	CABLE
011	1370503	1.0	KABELVERSCHRAUBUNG	CABLE SCREW CONNECTION
018	0553047	1.0	REDUKTION	ANNULAR REDUCER
019	0553046	1.0	REDUKTION	ANNULAR REDUCER

 KRUPP	SEILTROMMEL ROPE DRUM	ERSATZTEILLISTE LIST OF SPARE PARTS	KMK 3050 BE 700 G 571
		08.94	2302740-ETL 1/1


POS. POS.	TEILE-NR. PART-NO.	MENGE QUANTITY	BENENNUNG	DESIGNATION
001.01	0556311	1.0	KLEMMENKASTEN	TERMINAL BOX
002	2251663	1.0	STECKDOSE	SOCKET
004	1370501	1.0	KABELVERSCHRAUBUNG	CABLE SCREW COUPLING
005	1067025	1.0	STECKDOSE	SOCKET
006	1146577	1.0	STECKER	PLUG
008	1921581	3.0	KABELVERSCHRAUBUNG	CABLE SCREW COUPLING
011	2210182	17.0	DURCHGANGSKLEMMME	THROUGH TERMINAL
012	2210183	1.0	ABSCHLUSS-PLATTE	END DISK
013	2210184	2.0	QUERBRUECKER	JUMPER
016	1205297	1.0	ENDWINKEL	END PLATE

 KRUPP	ELEKTROTEILE KLEMMENKASTEN ELECTRICAL PARTS FOR TERMINAL BOX		ERSATZTEILLISTE LIST OF SPARE PARTS	KMK 3050 BE 700 G 806
			08.94 2306618-ETL	1/1




 KRUPP	GRUPPENEBERSICHT GROUPS - CONTENTS	KLAPPSPITZENAUSLEGER SWING-AWAY BOOM EXTENSION	ERSATZTEILISTE LIST OF SPARE PARTS	KMK 3050 BE 710
			08.94 2305551-ETL	1/2

POS. POS.	TEILE-NR. PART-NO.	MENGE QUANTITY	BENENNUNG	DESIGNATION
028	2312961	2.0	ACHSE	AXLE
029	2312968	2.0	DISTANZRING	SPACER RING
030	2312962	2.0	ABSCHLUSSDECKEL	COVER
035	2312963	4.0	BOLZEN	PIN
036	1067552	6.0	SICHERUNGSNADEL	RETAINING PIN
037	2312964	2.0	BOLZEN	PIN


 KRUPP	EINBAUTEILE FUSS-STUECK PARTS FOR INSTALLING FOOT SECTION		ERSATZTEILLISTE LIST OF SPARE PARTS	KMK 3050 BE 710 G 173
			08.94 2305567-ETL A 1/1	

POS. POS.	TEILE-NR. PART-NO.	MENGE QUANTITY	BENENNUNG	DESIGNATION
001	2305791-ETL	1.0	LAGERUNG VORN	SUPPORT, FRONT
002	2305792-ETL	1.0	LAGERUNG HINTEN	SUPPORT, REAR
003	2305759-ETL	1.0	SCHLAUCHTROMMEL	HOSE DRUM


 KRUPP	AUSLEGERANBAUTEILE PARTS FOR ATTACHING THE BOOM		08.94	ERSATZTEILLISTE LIST OF SPARE PARTS	1/1	KMK 3050 BE 710 G 506
				2305571-ETL		

POS. POS.	TEILE-NR. PART-NO.	MENGE QUANTITY	BENENNUNG	DESIGNATION
--------------	-----------------------	-------------------	-----------	-------------

001	2304483-ETL	1.0	WIPFZYLINDER	DERRICKING CYLINDER
002	2310656	1.0	HYDRAULIKMOTOR	HYDRAULIC MOTOR
003	2310657	1.0	MONTAGESATZ	MOUNTING SET
004	2312133-ETL	1.0	STEUERBLOCK	CONTROL BLOCK
005	2312130	2.0	SCHLAUCHTROMMEL	HOSE DRUM

 KRUPP	HYDRAULISCHE ANLAGE HYDRAULIC SYSTEM		ERSATZTEILLISTE LIST OF SPARE PARTS	KMK 3050 BE 710 G 786
			08.94	2304481-ETL A 1/1

POS. POS.	TEILE-NR. PART-NO.	MENGE QUANTITY	BENENNUNG	DESIGNATION
001	2306636	1.0	ELEKTROTEILE KLEMMENKASTEN	ELECTRICAL PARTS, TERMINAL BOX
001.01	2313551	1.0	KLEMMENKASTEN	TERMINAL BOX
001.09	1370185	2.0	DRUCKTASTER	PUSH BUTTON
001.10	1369596	2.0	SCHUTZKAPPE	CAP
001.11	2313552	2.0	SYMBOLSCHILD	SIGN PLATE
002	2312421	3.5 m	LEITUNG	CABLE
003	2210328	2.5 m	STEUERLEITUNG	CONTROL LINE
004	2212600	1.6 m	STEUERLEITUNG	CONTROL LINE
005	2212604	10.0 m	STEUERLEITUNG	CONTROL LINE
006	2210332	1.0	STECKER	PLUG
007	1573459	1.0	STECKER	PLUG
008	1573460	1.0	STECKDOSE	SOCKET
009	2224594	4.0	WINKELSTECKER	ANGLE PLUG
009.02	2249043	1.0	DICHTUNG	SEAL
010	1370502	1.0	KABELVERSCHRAUBUNG	CABLE SCREW COUPLING
011	1376057	1.0	KABELVERSCHRAUBUNG	CABLE SCREW COUPLING

 KRUPP	KABELBAUM VORBAUSPITZE GRUNDKOEPPER CABLE HARNESS FRONT MOUNTED BOOM, NON-TELESCOPING BOOM		ERSATZTEILLISTE LIST OF SPARE PARTS	KMK 3050 BE 710 G 806
			12.94	2306632-ETL 1/1


POS. POS.	TEILE-NR. PART-NO.	MENGE QUANTITY	BENENNUNG	DESIGNATION
--------------	-----------------------	-------------------	-----------	-------------

001	2306221	1.0	EINBAU TELMA FOCAL KPL	MOUNTING TELMA FOCAL
001.50	2306223-ETL	1.0	EINBAU TELMA FOCAL	MOUNTING TELMA FOCAL
002	2305739	1.0	ELEKTRISCHE ANLAGE	ELECTRICAL SYSTEM
002.01	2217988	1.0	EINSATZ - SYMBOL EL. ANLAGE	SYMBOL FOR ELECTRICAL BRAKE SYSTEM
002.07	2251660	1.0	LENSTOCKSCHALTER	STEERING WHEEL SWITCH
002.14	2256830	1.0	MANSCHETTE	SLEEVE
003	1371663	1.0	SCHILD	SIGN

 KRUPP	TELMABREMSE TELMA BRAKE	ERSATZTEILLISTE LIST OF SPARE PARTS	KMK 3050 BE 750 G 631
		12.94 2306222-ETL A 1/1	


POS. POS.	TEILE-NR. PART-NO.	MENGE QUANTITY	BENENNUNG	DESIGNATION
--------------	-----------------------	-------------------	-----------	-------------

001	1929462	1.0	FEUERLÖSCHER	FIRE EXTINGUISHER
002	1929461	1.0	FEUERLÖSCHER HALTER	HOLDER FOR FIRE EXTINGUISHER


 KRUPP	FEUERLÖSCHER KOMPL. FIRE EXTINGUISHER COMPLETE	ERSATZTEILLISTE LIST OF SPARE PARTS		KMK 3050
		12.94	2080504-ETL	1/1

POS. POS.	TEILE-NR. PART-NO.	MENGE QUANTITY	BENENNUNG	DESIGNATION
--------------	-----------------------	-------------------	-----------	-------------

006	2214678	5.0	SEILROLLE	SHEAVE
007	1573828	5.0	ZYLINDERROLLENLAGER	CYLINDRICAL ROLLER BEARING
015	2214684	1.0	EINFACHHAKEN	SINGLE HOOK
018	1681890	1.0	MAULSICHERUNG	SAFETY CATCH

 KRUPP	HAKENFLASCHE 45 T	ERSATZTEILLISTE LIST OF SPARE PARTS	KMK 3050
	HOOK BLOCK 45 T		08.94
			1925525-ETL
			1/1

POS. POS.	TEILE-NR. PART-NO.	MENGE QUANTITY	BENENNUNG	DESIGNATION
001	2224925-ETL	1.0	SCHILDER UND SYMBOLE	SIGNS AND SYMBOLS
002	2309863	1.0	TYPENSCHILD	CRANE MODEL PLATE
003	2309862	1.0	FABRIKATESCHILD	NAME PLATE
004	0553482	1.0	SCHILD	SIGN
005	1205785	1.0	AUSHAENGESCHILD	SIGN
006	1679842	2.0	AUSHAENGESCHILD	SIGN
009	1371502	1.0	SYMBOLSCHILD NR. 2	SIGN NO. 2
010	1371521	1.0	SYMBOLSCHILD NR. 21	SIGN NO. 21
011	1371522	1.0	SYMBOLSCHILD NR. 22	SIGN NO. 22
012	1371532	1.0	SYMBOLSCHILD NR. 32	SIGN NO. 32
013	1371550	1.0	SYMBOLSCHILD NR. 50	SIGN NO. 50
014	1371559	1.0	SYMBOLSCHILD NR. 59	SIGN NO. 59
015	1371560	2.0	SYMBOLSCHILD NR. 60	SIGN NO. 60
016	1371567	1.0	SYMBOLSCHILD NR. 67	SIGN NO. 67
017	1371585	1.0	SYMBOLSCHILD NR. 85	SIGN NO. 85
018	1371586	1.0	SYMBOLSCHILD NR. 86	SIGN NO. 86
019	1371610	2.0	SYMBOLSCHILD NR. 110	SIGN NO. 110
020	1371612	1.0	SYMBOLSCHILD NR. 112	SIGN NO. 112
021	1371613	1.0	SYMBOLSCHILD NR. 113	SIGN NO. 113

 KRUPP	SCHILDER UND SYMBOLE SIGNS AND SYMBOLS		ERSATZTEILLISTE LIST OF SPARE PARTS	KMK 3050 BE 790 G 840
			08.94	2300640-ETL A 1/1

CLICK HERE TO **DOWNLOAD** THE COMPLETE MANUAL

- Thank you very much for reading the preview of the manual.
- You can download the complete manual from: www.heydownloads.com by clicking the link below



- Please note: If there is no response to CLICKING the link, please download this PDF first and then click on it.

CLICK HERE TO **DOWNLOAD** THE COMPLETE MANUAL