

Ersatzteilkatalog

Spare parts catalogue

KMK 4055

Fahrzeug-Identnummer:
Crane Identification Number:

CLICK HERE TO **DOWNLOAD** THE COMPLETE MANUAL


- Thank you very much for reading the preview of the manual.
- You can download the complete manual from: www.heydownloads.com by clicking the link below




- Please note: If there is no response to CLICKING the link, please download this PDF first and then click on it.

CLICK HERE TO **DOWNLOAD** THE COMPLETE MANUAL


FHG	Benennung	Description	Ersatzteilliste Nr. List of spare partsNo.	A-Zust. mod.state	Bildtafel Nr. Plane of projection No.	A-Zust. mod.state
072	Lenkung Lenkstange, teleskopierbar	Steering Steering rod, telescopically	1 962 516-ETL 1 962 798-ETL	A B	2 084 010 1 557 959	B
073	Rohrschema Hydro-Lenkung Pumpe, Ölbehälter, Zubehör Pumpen- u. Ölbehälter-Einbau Hydr. Lenkung - Unterwagen Schlauchleitungen, Lenkung Unterwagen (Pumpe, Ölbehälter) Schlauchleitungen Lenkung Unterwagen Hydr. Rohrschema - Allrad- lenkung Schlauchleitungen - Allrad- lenkung	Hydr. pipe diagram, steering assembly Pump, oil-tank, accessories Pumps and oil-tank-mounting Hydraulic steering, chassis fr. Hose assemblies, steering chassis (Pump, oil tank) Hose assemblies, steering chassis frame Hydr. pipe diagram for all- wheel-steering Hose assemblies, all-wheel- steering	2 079 713-ETL 2 079 715-ETL 2 079 716-ETL 1 969 610-ETL 1 969 612-ETL 1 969 612-ETL 1 969 615-ETL 1 969 617-ETL	 A B B A	1 557 947 1 557 506 1 557 952 1 557 507 1 557 589 1 557 588 1 557 510 1 557 511	B B A A B A A
082	Steuerung	Control	1 904 271-ETL	B	2 084 009	

	Benennung	Description	Fabrik-/Auftrags-Nr. Serial-/Order-No.	A-Zu. mod. state
	Teleskopkran KMK 4055	Telescop Crane KMK 4055	70-472-037	
Inhaltsverzeichnis (ETL) Table of contents			Datum Date	11.89 Seite Page
				3


FHG	Benennung	Description	Ersatzteilliste Nr. List of spare parts No.	A-Zust. mod. state	Bildtafel Nr. Plane of projection No.	A-Zust. mod. state
856	Seile und Zubehör	Wire ropes and accessories	1 969 046-ETL		1 557 885	
876	Zubehör Oberwagen	Accessories turntable	1 970 461-ETL		1 557 884	

	Benennung	Description	Fabrik-/Auftrags-Nr. Serial-/Order-No.	A-Zu. mod. state
	Teleskopkran KMK 4055	Telescop Crane KMK 4055	70-472-037	
Inhaltsverzeichnis (ETL) Table of contents			Datum 11.89 Date	Seite 13 Page


POS. ITEM	TEILE-NR. PART-Nº	MENGE QUANTITY	BENENNUNG	DESCRIPTION
<u>UNTERWAGEN</u>				
001	1971204	1.0	RAHMEN,FAHRWERKS-, ZUSAMMENBAU	CHASSIS FRAME, MOUNTING
002	1971205-ETL	1.0	ANBAUTEILE,RAHMEN-	ATTACHING PARTS FOR FRAME
003	1970052-ETL	1.0	ABDECKUNG,ZSB.	COVERING, ASSEMBLY
004	1970720-ETL	1.0	LAGERUNG,MOTOR-	ENGINE SUSPENSION
005	1969676-ETL	1.0	ANBAU,ACHS-	AXLE ATTACHMENT
006	1962516-ETL	1.0	LENKUNG	STEERING
007	2079713-ETL	1.0	ROHRSCHEMA,HYDR.-, LENKUNG	HYDR. PIPE DIAGRAM, STEERING ASSEMBLY
008	1969615-ETL	1.0	ROHRSCHEMA,HYDR.- ALLRAD-LENKUNG	HYDR. PIPE DIAGRAM FOR ALL-WHEEL -STEERING
010	1904271-ETL	1.0	STEUERUNG	CONTROL
015	1970776-ETL	1.0	FAHRERHAUS,ZSB.	DRIVER'S CAB, ASSEMBLY
019	1902444-ETL	1.0	VERBINDUNG,KUGELDREH,-EINBAU-	BALL BEARING SLEWING GEAR-MOUNTING
020	2086379-ETL	1.0	HEIZUNG,UNTERWAGEN	HEATING SYSTEM, CHASSIS FRAME
024	1969496-ETL	1.0	ABSTUETZUNG,HYDR.- KOMPL.	HYDR.SUPPORT COMPL.
029	1969396-ETL	1.0	MOTOR-GETR.-EINBAU (8X6)	ENGINE - AND GEAR ASSEMBLY (8X6)
030	1969756-ETL	1.0	DRUCKLUFTANLAGE UNTERWAGEN	COMPRESSED AIR SYSTEM, CHASSIS FRAME
032	2083657-ETL	1.0	ROHRSCHEMA,HYDR.-, UNTERWAGEN	HYDR. PIPE DIAGRAM, CHASSIS FRAME
033	1969619-ETL	1.0	ROHRSCHEMA,HYDR.-, FAHRERHAUS- KIPPANLAGE	HYDR. PIPE DIAGRAM, DRIVER'S CAB TIPPING DEVICE
035	2082871-ETL	1.0	EL.-ANLAGE UNTERWAGEN	ELECTR. CONSTRUCTION, CHASSIS FRAME
036	2082873-ETL	1.0	EL.-ANLAGE FAHRERHAUS	ELECTR. CONSTRUCTION DRIVER'S CAB
040	1971477-ETL	1.0	ZUBEHOER UNTERWAGEN	ACCESSORIES CHASSIS FRAME

 KRUPP	MOBILKRAM	TYP KMK 4055	ERSATZTEILLISTE				
	MOBILE CRANE		LIST OF SPARE PARTS				
			11.89	1970640-ETL	A	1	FHG 000


POS. ITEM	TEILE-NR. PART-Nº	MENGE QUANTITY	BENENNUNG	DESCRIPTION
046	1962781	1.0	LAGER F. DREHDURCHFUEHRUNG	BEARING FOR SLEWING GEAR
060	1969284	1.0	STUETZE, AUSLEGER-	BRACKET OF JIB
061	1926223	2.0	DISTANZSTUECK	DISTANCE PIECE
073	1969824	2.0	AUFSTIEG	STEP

 KRUPP	RAHMEN-ANBAUTEILE ATTACHING PARTS FOR FRAME	ERSATZTEILLISTE LIST OF SPARE PARTS		
		11.89	1971205-ETL C	1 FHG 033

POS. ITEM	TEILE--NR. PART--NR.	MENGE QUANTITY	BENENNUNG	DESCRIPTION
001.23	1931085	1.0	SCHALTER	SWITCH
002.29	1931123	2.0	WELLE, FLANSCH-	FLANGE SHAFT
002.37	1931129	1.0	VENTIL, ENTLUEFTUNGS-	(AIR-)VENT VALVE

 KRUPP	ACHSANTRIEB AXLE DRIVE	ERSATZTEILLISTE LIST OF SPARE PARTS		
		09.89	1923676-ETL	1

POS. ITEM	TEILE-NR. PART-Nº	MENGE QUANTITY	BENENNUNG	DESCRIPTION
001.25	1931085	1.0	SCHALTER	SWITCH
002.18	1931123	2.0	WELLE, FLANSCH-	FLANGE SHAFT
002.30	1931129	1.0	VENTIL, ENTLUEFTUNGS-	(AIR-)VENT VALVE
002.77	1931085	1.0	SCHALTER	SWITCH
002.87	1931197	1.0	WELLE, FLANSCH-	FLANGE SHAFT

 KRUPP	ACHSANTRIEB AXLE DRIVE	ERSATZTEILLISTE LIST OF SPARE PARTS			
		09.89	1923678-ETL	1	FHG 061

POS. ITEM	TEILE-NR. PART-Nº.	MENGE QUANTITY	BENENNUNG	DESCRIPTION
001.14	0550849	1.0	RING,O-	O-RING
002.03	1931277	1.0	RING,WELLENDICHT-	ROTARY SHAFT SEAL
002.04	1931278	1.0	LAGER,ROLLEN-	ROLLER BEARING
002.05	1931279	1.0	LAGER,ROLLEN-	ROLLER BEARING
002.08	1931282	1.0	NABE	HUB
002.09	1931283	1.0	RING,O-	O-RING
002.10	1931284	12.0	BOLZEN,RAD-	WHEEL STUD
003.02	1931286	1.0	WELLE,GELENK-	CARDAN SHAFT
003.06	1931289	1.0	RING,WELLENDICHT-	ROTARY SHAFT SEAL
004	1925805-ETL	1.0	BREMSE	BRAKE



KRUPP

RADANTRIEB LKS.

WHEEL DRIVE LEFT

**ERSATZTEILLISTE
LIST OF SPARE PARTS**

09.89

1923680-ETL

1

FHG 061

POS. ITEM	TEILE-NR. PART-Nº.	MENGE QUANTITY	BENENNUNG	DESCRIPTION
000.02	1969268-ETL	1.0	ANTRIEBE,ACHS- (ZF)	AXLE DRIVINGS
020	1969320	8.0	RING,ZWISCHEN-	SPACER RING
021	1969322	7.0	HEBEL,ZWANGS-UNTEN	COMPULSION LEVER, BELOW
021.04	1930095	2.0	BUCHSE,PERMAGLIDE-	PERMAGLIDE BUSH
022	1969324	7.0	HEBEL,ZWANGS- OBEN	COMPULSION LEVER, ABOVE
022.04	1930095	2.0	BUCHSE,PERMAGLIDE-	PERMAGLIDE BUSH
023	1930100	16.0	BOLZEN	PIN
024	1930097	4.0	GEBER,IMPULS-	IMPULSE SENDER
025	1898820	4.0	STANGE,SCHALT-	SHIFTER ROD
032	1930105	16.0	LAGER,AXIAL-GELENK	AXIAL-SPHERICAL PLAIN BEARING
033	1930099	32.0	SCHEIBE,ANLAUF-	THRUST WASHER
034	1930106	32.0	SCHEIBE,AXIAL-	WASHER
035	1930103	32.0	RING,V-	V-SEALING RING
036	1930104	48.0	RING,V-	V-SEALING RING
048	1930107-ETL	8.0	RAD,KPL.(AUSWAHL)	WHEEL CPL.(SELECTION)
054	1207756	96.0	MUTTER,RAD-	WHEEL NUT
055	2079106	1.0	HEBEL,ZWANGS- OBEN	COMPULSION LEVER, ABOVE
055.04	1930095	2.0	BUCHSE,PERMAGLIDE-	PERMAGLIDE BUSH
056	2079108	1.0	HEBEL,ZWANGS-UNTEN	COMPULSION LEVER, BELOW
056.04	1930095	2.0	BUCHSE,PERMAGLIDE-	PERMAGLIDE BUSH



KRUPP

ACHSANBAU (ANTIREB 8 x 8)

AXLE ATTACHMENT (DRIVING 8 x 8)

**ERSATZTEILLISTE
LIST OF SPARE PARTS**

10.89

1969303-ETL F

1

FHG 061

POS. ITEM	TEILE-NR. PART-Nº	MENGE QUANTITY	BENENNUNG	DESCRIPTION
001.14	0550849	1.0	RING,O-	O-RING
002.03	1931277	1.0	RING,WELLENDICHT-	ROTARY SHAFT SEAL
002.04	1931278	1.0	LAGER,ROLLEN-	ROLLER BEARING
002.05	1931279	1.0	LAGER,ROLLEN-	ROLLER BEARING
002.08	1931282	1.0	NABE	HUB
002.09	1931283	1.0	RING,O-	O-RING
002.10	1931284	12.0	BOLZEN,RAD-	WHEEL STUD
003.02	1931353	1.0	WELLE,GELENK-	CARDAN SHAFT
003.06	1931289	1.0	RING,WELLENDICHT-	ROTARY SHAFT SEAL
004	1925806-ETL	1.0	BREMSE	BRAKE



KRUPP

RADANTRIEB RTS.

WHEEL DRIVE RIGHT

**ERSATZTEILLISTE
LIST OF SPARE PARTS**

09.89

1930090-ETL

1

FHG 061

POS. ITEM	TEILE-NR. PART-Nº	MENGE QUANTITY	BENENNUNG	DESCRIPTION
001	1931292	1.0	TROMMEL, BREMS-	BRAKE DRUM
003	1931293	1.0	DECKEL, BREMS-	BRAKE COVER
009	1931297	1.0	TRAEGER, BREMS-	BRAKE CARRIER
010	1931298	2.0	BREMSBACKE, KPL.	BRAKE SHOE, CPL.
012	1931299	2.0	FEDER, ZUG-	BOLT SPRING
019	1931306	1.0	MUTTER	NUT
023	2214395	1.0	SPREIZVORRICHTUNG KPL.	EXPANDER UNIT CPL.



KRUPP

BREMSE

BRAKE

**ERSATZTEILLISTE
LIST OF SPARE PARTS**


09.89

1925805-ETL

1

FHG 061

POS. ITEM	TEILE-NR. PART-Nº	MENGE QUANTITY	BENENNUNG	DESCRIPTION
059	1927391	1.0	GELENKKOPF	RADIAL-SPHERICAL PLAIN BEARING
062	1930613	1.0	BOLZEN	PIN
064	1686193	1.0	MUTTER,KRONEN-	CASTLE NUT

 KRUPP	LENKUNG STEERING	ERSATZTEILLISTE LIST OF SPARE PARTS			
		09.89	1962516-ETL	A	2

POS. ITEM	TEILE-NR. PART-Nº.	MENGE QUANTITY	BENENNUNG	DESCRIPTION
001	1924072	1.0	LENKUNG, HYDRO-	HYDRO-STEERING
002	1576314	1.0	VENTILBLOCK	VALVE BLOCK
003	0553062	1.0	DURCHFLUSZANZEIGER	FLOW INDICATOR
004	1375975	1.0	VENTIL, DRUCK-U. STROMBEGRENZ.	RELIEF VALVE
005	1377111	1.0	VENTIL, STROMBEGR.-	RELIEF VALVE
006	1685091	1.0	HAHN, 3-WEGE-, SECHSFACH	THREE-WAY COCK, SIXFOLD
007.01	1681051	1.0	ZYLINDER, ARBEITS- (ZF)	WORKING CYLINDER (ZF)
007.01.01	1368016	1.0	DICHTUNGSSATZ	GASKET SET
007.02	1925500	1.0	ZYLINDER, ARBEITS- (WEBER)	WORKING CYLINDER (WEBER)
007.02.01	1924602	1.0	DICHTUNGSSATZ	GASKET SET
008.01	1576637	1.0	ZYLINDER, ARBEITS- (ZF)	WORKING CYLINDER (ZF)
008.01.01	1368016	1.0	DICHTUNGSSATZ	GASKET SET
008.02	1576638	1.0	ZYLINDER, ARBEITS- (WEBER)	WORKING CYLINDER (WEBER)
008.02.01	1679934	1.0	DICHTUNGSSATZ	GASKET SET
009	1684315	7.0	STUTZEN, EINSCHRAUB	PIPE UNION
010	0550300	7.0	RING, DICHTKANT-	GASKET
011	1569543	1.0	STECKER	PLUG
012	1067552	1.0	NADEL, SICHERGS.-, 4	SECURING PIN 4
014	0553652	3.0	RING, SCHLUESSEL-	KEY RING
023	1921525	2.0	UNTERLAGE	PLATE
024	1921526	6.0	UNTERLAGE	PLATE
039	1923192	1.0	REDUZIERUNG	REDUCER



KRUPP


HYDR. LENKUNG, UNTERWAGEN

HYDRAULIC STEERING, CHASSIS FRAME


**ERSATZTEILLISTE
LIST OF SPARE PARTS**

09.89	1969610-ETL	A	1	FHG 073
-------	-------------	---	---	---------


POS. ITEM	TEILE-NR. PART-Nº.	MENGE QUANTITY	BENENNUNG	DESCRIPTION
001.02	1923375	1.0	HEBEL	LEVER
001.03	1923374	1.0	GEWINDESTUECK	THREADED COUPLING
001.04	1924829	0.0	GEBER, SOLLWERT	NOMINAL VALUE SENDER
001.12	8068597	1.0	STANGE, GEWINDE-	THREADED ROD
001.14	0435193	3.0	GELENK, WINKEL-	ANGLE JOINT
001.19	1923377	0.0	FEDERELEMENT	MOTORREGULIERUNG
002	1924822	1.0	FERNBETAETIGUNG	SPRING MECHANISM FOR ENGINE CONTROL REMOTE CONTROL

 KRUPP	STEUERUNG CONTROL	ERSATZTEILLISTE LIST OF SPARE PARTS			
		09.89	1904271-ETL	B	1 FHG 082

POS. ITEM	TEILE-NR. PART-Nº	MENGE QUANTITY	BENENNUNG	DESCRIPTION
001	1929088	1.0	WISCHERMOTOR	WIPERMOTOR
012	1931470	2.0	WISCHERARM	WIPER ARM
013	1931471	2.0	WISCHERBLATT	WIPER BLADE

 KRUPP	WISCHERANLAGE WINDSCREEN WIPER	ERSATZTEILLISTE LIST OF SPARE PARTS			
		09.89	2078394-ETL	1	FHG 231

POS. ITEM	TEILE-NR. PART-Nº	MENGE QUANTITY	BENENNUNG	DESCRIPTION
001	1969489-ETL	1.0	ABSTUETZUNG - VORNE	SUPPORTING FRONT
002	1969491-ETL	1.0	ABSTUETZUNG - HINTEN	SUPPORTING BEHIND

 KRUPP	ABSTUETZUNG KOMPL.	ERSATZTEILLISTE LIST OF SPARE PARTS		
	SUPPORTING COMPL.			

POS. ITEM	TEILE-NR. PART-Nº	MENGE QUANTITY	BENENNUNG	DESCRIPTION
001	1925381	1.0	STARTER	STARTER
001.01	1375911	1.0	BUERSTE,KOEHLE- SATZ	CARBON BRUSH SET
002	1375912	1.0	LICHTMASCHINE	ELECTRIC GENERATOR
003	1922587	1.0	REGLER	REGULATOR
004	1681555	1.0	EINSATZ,OELFILTER-	OIL FILTER ELEMENT
005	1681188	1.0	EINSATZ,KRAFTSTOFFILTER-	FUEL FILTER ELEMENT
006	1681557	1.0	Satz RIEMEN,SCHMALKEIL-	NARROW V-BELT
011	2211174	1.0	PUMPE,WASSER-	WATER PUMP
013	1375916	1.0	EINSATZ,REGLER- KUEHLWASSER-	THERMOSTAT INSERT
021	2211178	1.0	REPARATURSATZ LUFTPRESSER	REPAIR KIT AIR COMPRESSOR
024	1929897	1.0 m	SCHLAUCH,KUEHLW.-	COOLING-WATER HOSE



KRUPP

DIESELMOTOR

DIESEL ENGINE

**ERSATZTEILLISTE
LIST OF SPARE PARTS**

09.89

1924453-ETL

1

FHG 631

POS. ITEM	TEILE-NR. PART-Nº	MENGE QUANTITY	BENENNUNG	DESCRIPTION
001	1924496	1.0	GETRIEBE, VERTEILER	DISTRIBUTOR GEAR
002	1930249	1.0	HALTERUNG	HOLDING
003	1969390	1.0	HALTERUNG	HOLDING
004	1576532	4.0	LAGER, GUMMI-	RUBBER BEARING




VERTEILERGETRIEBE - EINBAU
DISTRIBUTOR GEAR - MOUNTING

**ERSATZTEILLISTE
LIST OF SPARE PARTS**

04.89	1969388-ETL	A	1	FHG 631
-------	-------------	---	---	---------

POS. ITEM	TEILE-NR. PART-Nº	MENGE QUANTITY	BENENNUNG	DESCRIPTION
008	1067049	1.0	SCHALTER, BREMSL.-	STOP LIGHT SWITCH
013	0552676	4.0	VENTIL, RELAIS-	RELAY VALVE
014	0552984	1.0	VENTIL, RELAIS-	RELAY VALVE
015	1376246	6.0	ZYLINDER, MEMBRAN-	DIAPHRAGM CYLINDER
016	1200494	1.0	VENTIL, DRUCKBEGR.-	RELIEF VALVE
017	1922486	6.0	ZYLINDER, MEMBRAN- FEDERSPEICHER	DIAPHRAGM CYLINDER
022	1678545	4.0	VENTIL, ZWEIWEGE-	TWO-WAY ACTING VALVE
025	1200582	1.0	VENTIL, DRUCKBEGRENZUNGS-	RELIEF VALVE
026	1202061	4.0	VERSCHRAUBUNG, PRUEFANSCHLUSZ-	PIPE UNION INSPECT CONNECTION
038	1375772	3.0	SCHALTER, BREMSL.-	STOP LIGHT SWITCH
039	1375773	3.0	STECKER	PLUG

 KRUPP	DRUCKLUFTANLAGE, UNTERWAGEN (ACHSBEREICH) COMPRESSED AIR SYSTEM, CHASSIS (AXLE AREA)		ERSATZTEILLISTE LIST OF SPARE PARTS		
	09.89	1969756-ETL	F	2	FHG 751

POS. ITEM	TEILE-NR. PART-Nº	MENGE QUANTITY	BENENNUNG	DESCRIPTION
001.01	1927572	4.0	ZYLINDER,ABSTUETZ- (MONTAN)	SUPPORTING CYLINDER (MONTAN)
001.01.01	1927562	1.0	DICHTUNGSSATZ	GASKET SET
001.01.02	1577680	1.0	VENTIL,DRUCKBEGR.-	RELIEF VALVE
001.02	1925651	4.0	ZYLINDER,ABSTUETZ- (BUCHHOLZ)	SUPPORTING CYLINDER
001.02.01	1929231	1.0	DICHTUNGSSATZ	GASKET SET
001.02.02	1577680	1.0	VENTIL,DRUCKBEGR.-	RELIEF VALVE
001.02.03	1927390	1.0	VENTIL,RUECKSCHLAG	NONRETURN VALVE
002.01	1927573	4.0	ZYLINDER,SCHIEBE- (MONTAN)	SLIDING CYLINDER (MONTAN)
002.01.01	1927564	1.0	DICHTUNGSSATZ	GASKET SET
002.02	1925647	4.0	ZYLINDER,SCHIEBE- (BUCHHOLZ)	SLIDING CYLINDER (BUCHHOLZ)
002.02.01	1925646	1.0	DICHTUNGSSATZ	GASKET SET
003	1575849	1.0	PLATTE, REIHENFLANSCH-	SERIES-FLANGE-PLATE
004	1686850	1.0	PLATTE, REIHENFLANSCH-	SERIES-FLANGE-PLATE
005	1205204	1.0	VENTIL,4/2-WEGE-	4/2-WAY VALVE
005.01	1575698	2.0	SPULE,MAGNET-,24V	SOLENOID-COIL 24V
005.02	1148080	2.0	DOSE,GERAETESTECK-	PLUG-IN CONNECTOR
006.01	1925835	4.0	VENTIL,4/3-WEGE- (REXROTH)	4/3-WAY VALVE (REXROTH)
006.01.01	0556286	2.0	MAGNET,ELEKTRO-	ELECTROMAGNET
006.01.04	1148080	2.0	DOSE,GERAETESTECK-	PLUG-IN CONNECTOR
006.02	1925834	4.0	VENTIL,4/3-WEGE- (ABEX)	4/3-WAY VALVE (ABEX)
006.02.01	1576856	2.0	MAGNET,ELEKTRO-	ELECTROMAGNET
016.02.04	1148080	2.0	DOSE,GERAETESTECK-	PLUG-IN CONNECTOR
006.03	1925833	4.0	VENTIL,4/3WEGE- (BOSCH)	3-WAY VALVE (BOSCH)
006.03.01	1925686	1.0	MAGNET,HUB-	LIFTING MAGNET
006.03.04	1148080	2.0	DOSE,GERAETESTECK-	PLUG-IN CONNECTOR



KRUPP

HYDR. ANLAGE ABSTUETZUNG

HYDR. PLANT, SUPPORT

**ERSATZTEILLISTE
LIST OF SPARE PARTS**

09.89

1962596-ETL C

1

FHG 781

POS. ITEM	TEILE-NR. PART-Nº.	MENGE QUANTITY	BENENNUNG	DESCRIPTION
334	1923659	1.0	LEITUNG, SCHLAUCH-	HOSE ASSEMBLY
335	1930648	1.0	LEITUNG, SCHLAUCH-	HOSE ASSEMBLY
336	1200068	1.0	LEITUNG, SCHLAUCH-	HOSE ASSEMBLY
337	1923639	1.0	LEITUNG, SCHLAUCH-	HOSE ASSEMBLY
338	1930649	8.0	LEITUNG, SCHLAUCH-	HOSE ASSEMBLY
346	1923969	8.0	LEITUNG, SCHLAUCH-	HOSE ASSEMBLY
354	2211286	1.0	LEITUNG, SCHLAUCH-	HOSE ASSEMBLY
355	2211287	1.0	LEITUNG, SCHLAUCH-	HOSE ASSEMBLY
356	2211288	1.0	LEITUNG, SCHLAUCH-	HOSE ASSEMBLY
357	2211289	1.0	LEITUNG, SCHLAUCH-	HOSE ASSEMBLY
365	2211290	1.0	LEITUNG, SCHLAUCH-	HOSE ASSEMBLY
366	2211291	1.0	LEITUNG, SCHLAUCH-	HOSE ASSEMBLY
367	2211292	1.0	LEITUNG, SCHLAUCH-	HOSE ASSEMBLY
368	2211293	1.0	LEITUNG, SCHLAUCH-	HOSE ASSEMBLY



KRUPP

SCHLAUCHLEITUNGEN, UNTERWAGEN (FEDERUNG)

HOSE ASSEMBLIES, CHASSIS ((SPRINGING))

**ERSATZTEILLISTE
LIST OF SPARE PARTS**


04.89

1962600-ETL E


3

FHG 781


POS. ITEM	TEILE-NR. PART-Nº	MENGE QUANTITY	BENENNUNG	DESCRIPTION
001	1927029	1.0	RAHMEN, HALTE-, LKS.	HOLDING FRAME LEFT
001.04	1925681	1.0	RAHMEN, ABDECK-	COVER FRAME
002	1927030	1.0	RAHMEN, HALTE-, RTS.	HOLDING FRAME RIGHT
002.04	1925681	1.0	RAHMEN, ABDECK-	COVER FRAME
003	1927031	1.0	EINSATZ, PES-SCHEINWERFER, LKS.	PES-HEADLIGHT-INSERT LEFT
003.01	2212914	1.0	RAHMEN, ABDECK-	COVER FRAME
004	1927032	1.0	EINSATZ, PES-SCHEINWERFER, RTS.	PES-HEADLIGHT-INSERT RIGHT
004.01	2212914	1.0	RAHMEN, ABDECK-	COVER FRAME
006	0438912	4.0	LAMPE, GLUEH-	GLOW LAMP
007	1926635	2.0	LAMPE, GLUEH-	GLOW LAMP

 KRUPP	SCHEINWERFER HEADLIGHT	ERSATZTEILLISTE LIST OF SPARE PARTS			
		04.89	1969142-ETL B	1	FHG 801

POS. ITEM	TEILE-NR. PART-Nº	MENGE QUANTITY	BENENNUNG	DESCRIPTION
001	1370366	4.0	SCHALTER, NAEHERGS-	PROXIMITY SWITCH
002	1370367	4.0	SCHALTER, NAEHERGS-	PROXIMITY SWITCH
004	1370369	8.0	KOERPER-STECKER	PLUG BODY
005	1370370	8.0	KOERPER, STECKDOSEN	PLUG BOX-BODY
008	0557429	8.0	KAPPE, SCHUTZ-	PROTECTING CAP
009	0558776	0.8 m	SCHLAUCH, SCHRUMPF-	SHRINK HOSE

	E-TEILE NIVEAUREGULIERUNG ELECTR. PARTS, LEVEL-REGULATION		ERSATZTEILLISTE LIST OF SPARE PARTS		
	04.89	1895040-ETL	B	1	FHG 801

POS. ITEM	TEILE-NR. PART-Nº.	MENGE QUANTITY	BENENNUNG	DESCRIPTION
004.01	1576392	1.0	LEUCHTE,KONTROLL- (GRUEN)	PILOT LAMP (GREEN)
004.02	1206384	1.0	LAMPE, GLUEH-	GLOW LAMP
005.01	1067047	1.0	RELAIS, KLEIN-	SMALL-RELAY
005.02	1067048	1.0	SOCKEL, STECK-	PLUG
006.01	1576389	1.0	STECKER, STECKVERBINDUNG	PLUG CONNECTION
006.03	1576391	1.0	STECKER, STECKVERBINDUNG	PLUG CONNECTION
007	1574266	1.0	SCHALTER, KIPP-	TOGGLE SWITCH
031	1927893	1.0	GEBER, IMPULS-	IMPULS SENDER

	EINSCHUB 2.1A SLIDE-IN UNIT 2.1A	ERSATZTEILLISTE LIST OF SPARE PARTS		
		09.89	2079963-ETL	1 FHG 802

CLICK HERE TO **DOWNLOAD** THE COMPLETE MANUAL

- Thank you very much for reading the preview of the manual.
- You can download the complete manual from: www.heydownloads.com by clicking the link below



- Please note: If there is no response to CLICKING the link, please download this PDF first and then click on it.

CLICK HERE TO **DOWNLOAD** THE COMPLETE MANUAL

POS. ITEM	TEILE-NR. PART-Nº	MENGE QUANTITY	BENENNUNG	DESCRIPTION
004.01	1576393	1.0	LEUCHTE, KONTROLL- (BLAU)	PILOT LAMP (BLUE)
004.02	1206384	1.0	LAMPE, GLUEH-	GLOW LAMP
005.01	1576392	1.0	LEUCHTE, KONTROLL- (GRUEN)	PILOT LAMP (GREEN)
005.02	1206384	1.0	LAMPE, GLUEH-	GLOW LAMP
006.01	1576403	1.0	LEUCHTE, KONTROLL- (ROT)	PILOT LAMP (RED)
006.02	1206384	1.0	LAMPE, GLUEH-	GLOW LAMP
007.01	1576389	1.0	STECKER, STECKVERBINDUNG	PLUG CONNECTION
007.03	1576391	1.0	STECKER, STECKVERBINDUNG	PLUG CONNECTION
011	1677741	3.0	GLEICHRICHTER	BELLMOUTH
015.01	0556248	4.0	RELAIS	RELAY
015.02	1067071	1.0	GEBER, IMPULS-	IMPULSE SENDER
015.03	1677741	4.0	GLEICHRICHTER	BELLMOUTH



KRUPP

EINSCHUB 10.5A

SLIDE-IN UNIT 10.5A

**ERSATZTEILLISTE
LIST OF SPARE PARTS**


11.89

2082865-ETL


1

FHG 802


POS. ITEM	TEILE-NR. PART-Nº	MENGE QUANTITY	BENENNUNG	DESCRIPTION
004.01	1576389	1.0	STECKER, STECKVERBINDUNG	PLUG CONNECTION
004.03	1576391	1.0	STECKER, STECKVERBINDUNG	PLUG CONNECTION
005	1370185	3.0	TASTER, DRUCK-	PUSH-BUTTON
006	1574266	5.0	SCHALTER, KIPP-	TOGGLE SWITCH
020.01	1067047	1.0	RELAIS, KLEIN-	SMALL-RELAY
020.02	1067048	1.0	SOCKEL, STECK-	PLUG

 KRUPP	EINSCHUB FAHRBETRIEB SLIDE-IN UNIT DRIVE	ERSATZTEILLISTE LIST OF SPARE PARTS			
		04.89	1901668-ETL	B	1 FHG 802

POS. ITEM	TEILE-NR. PART-Nº	MENGE QUANTITY	BENENNUNG	DESCRIPTION
001	1683614	1.0	SERVOSTAT,ROSS-	ROSS-SERVOSTAT
002	1930042	1.0	SAEULE,LENK-	STEERING PILLAR
003	0558528	1.0	LENKRAD	STEERING WHEEL
004	0559167	1.0	SIGNAL F. LENKUNG	SIGNAL FOR STEERING ASSEMBLY
007	1678283	1.0	KNOPF,STEUER-	BUTTON

 KRUPP	LENKUNG STEERING	ERSATZTEILLISTE LIST OF SPARE PARTS		
		04.89	1902445-ETL	1 FHG 077

POS. ITEM	TEILE-NR. PART-Nº.	MENGE QUANTITY	BENENNUNG	DESCRIPTION
072	1926187	1.0	DECKEL	COVER
073	1926188	1.0	PLATTE,FRONT-	FRONT PLATE
074	1926189	1.0	PLATTE,FRONT-	FRONT PLATE
091	1926797	1.0	DUESE,SPRITZ-	SPRAYING NOZZLE
097	1904754	1.0	BLECH,PEDAL-	PEDAL PLATE
098	2078066	1.0	KEIL,SCHLIESZ-	STRIKER PLATE
099	2078062	1.0	KEIL,SCHLIESZ-	STRIKER PLATE
106	2210522	1.0	ARM,WISCH- DACHFENSTER	WIPER ARM HEAD WINDOW
116	1926809	2.0	SCHARNIER,RECHTS	HINGE, RIGHT
129	1071984	1.0	KAPPE,VERSCHLUSZ-, RIW-	RIW-LOCKING CAP FOR HAND-HOLE
150	2080077	1.0	ABDECKUNG	COVERING
166	1677416	1.0	LUFTAUSSTROEMER	AIRE EXHAUST
169	0552206	1.0	BLENDE,SONNE-	SUN VISOR
170	1685974	1.0	ROLLO	WINDOW SHADE
171	1070877	1.0	HAKEN,GARDEROBE-	COAT HOOK

 KRUPP	KRANKABINE, ZSB. CRANE CABIN, ASSEMBLY	ERSATZTEILLISTE LIST OF SPARE PARTS			
		09.89	1962263-ETL	B	2

POS. ITEM	TEILE-NR. PART-Nº	MENGE QUANTITY	BENENNUNG	DESCRIPTION
001	2212189	1.0	GETRIEBE, EINHEITS-	GEAR
001.15	2212190	1.0	LAGERUNG, TROMMEL-	CABLE DRUM BEARING
001.63	2212178	1.0	FILTER, BELUEFTUNG	VENTILATION FILTER
002	1929077	1.0	TROMMEL, SEIL-	CABLE DRUM
003	1929079	1.0	SCHIENE, KLEMM	CLAMPING RAIL
004	2212186	1.0	BREMSE KPL.	BRAKE CPL.
004.01	1369479	22.0	FEDER, DRUCK-	PRESSURE SPRING
004.02	1929312	5.0	LAMELLE, AUSZEN-	EXTERNAL DISK
004.03	0557367	4.0	LAMELLE, INNEN-	DRIVE DISC
004.06	2212188	1.0	FREILAUF, R-EINHEIT	R-FREEWHEELING
004.16	2212923	1.0	DICHTUNGSSATZ	GASKET SET



KRUPP

HUBWERK

HOISTING GEAR

**ERSATZTEILLISTE
LIST OF SPARE PARTS**

09.89

1922678-ETL A

1

FHG 310

POS. ITEM	TEILE-NR. PART-Nº	MENGE QUANTITY	BENENNUNG	DESCRIPTION
006	1570879	2.0	SCHALTER, DRUCK-	PRESSURE SWITCH
016	1200494	1.0	VENTIL, DRUCKBEGR.-	RELIEF VALVE
022	1678545	1.0	VENTIL, ZWEIWEGE-	TWO-WAY ACTING VALVE
120	1066110	1.0	VENTIL, BREMS-, MOTORWAGEN-	MOTORCAR BRAKE VALVE
121	0550443	1.0	VENTIL, SCHALT-	PILOT VALVE
122	1069648	1.0	VENTIL, BREMS-, MOTORWAGEN-	MOTORCAR BRAKE VALVE
123	1930068	1.0	VENTIL, FEINREGEL-	FINE-REGULATING VALVE
157	0553255	1.0	VENTIL, 3/2-WEGE- MAGNET-	MAGNET 2/3-WAY VALVE
158	1066197	1.0	WINKELSTECKER	ANGLE PLUG



KRUPP

DRUCKLUFTANLAGE OBERWAGEN

COMPRESSED AIR SYSTEM, TURNTABLE

**ERSATZTEILLISTE
LIST OF SPARE PARTS**

09.89	1969757-ETL	B	1	FHG 756
-------	-------------	---	---	---------

POS. ITEM	TEILE-NR. PART-Nº.	MENGE QUANTITY	BENENNUNG	DESCRIPTION
336	2211201	1.0	LEITUNG, SCHLAUCH	HOSE ASSEMBLY
337	2211212	1.0	LEITUNG, SCHLAUCH	HOSE ASSEMBLY
339	2211213	1.0	LEITUNG, SCHLAUCH	HOSE ASSEMBLY
341	2212540	1.0	LEITUNG, SCHLAUCH	HOSE ASSEMBLY
342	2211604	1.0	LEITUNG, SCHLAUCH	HOSE ASSEMBLY



KRUPP

SCHLAUCHLEITUNGEN, OBERWAGEN (VENTILEINHEIT)

HOSE ASSEMBLIES, TURNTABLE (VALVE UNITS)

**ERSATZTEILLISTE
LIST OF SPARE PARTS**

09.89	1962585-ETL	D	6	FHG 786
-------	-------------	---	---	---------

POS. ITEM	TEILE-NR. PART-Nº	MENGE QUANTITY	BENENNUNG	DESCRIPTION
317	2211195	1.0	LEITUNG, SCHLAUCH-	HOSE ASSEMBLY
318	2211196	1.0	LEITUNG, SCHLAUCH-	HOSE ASSEMBLY
319	2211197	1.0	LEITUNG, SCHLAUCH-	HOSE ASSEMBLY



SCHLAUCHLEITUNGEN, OBERWAGEN (WIPPWERK)

HOSE ASSEMBLIES, TUNRTABLE (LUFFING GEAR)

ERSATZTEILLISTE
LIST OF SPARE PARTS

09.89

1962585-ETL

D

4

FHG 786

POS. ITEM	TEILE-NR. PART-Nº	MENGE QUANTITY	BENENNUNG	DESCRIPTION
300	2211191	1.0	LEITUNG, SCHLAUCH-	HOSE ASSEMBLY
301	2211192	1.0	LEITUNG, SCHLAUCH-	HOSE ASSEMBLY
302	2211193	1.0	LEITUNG, SCHLAUCH-	HOSE ASSEMBLY
303	2211211	1.0	LEITUNG, SCHLAUCH-	HOSE ASSEMBLY
304	2211194	1.0	LEITUNG, SCHLAUCH-	HOSE ASSEMBLY



KRUPP

SCHLAUCHLEITUNGEN, OBERWAGEN (DREHVERBINDUNG),
HOSE ASSEMBLIES, TURNTABLE (SLEWING GEAR)

**ERSATZTEILLISTE
LIST OF SPARE PARTS**

09.89	1962585-ETL	D	1	FHG 786
-------	-------------	---	---	---------

POS. ITEM	TEILE-NR. PART-Nº.	MENGE QUANTITY	BENENNUNG	DESCRIPTION
001	0557971	1.0	SCHALTER, MOTOR-	MOTOR CONTROLLER
006.01	1576389	1.0	STECKER STECKVERBINDUNG	PLUG CONNECTION
006.03	1576391	1.0	STECKER STECKVERBINDUNG	PLUG CONNECTION
007	1677744	4.0	TASTER, DRUCK-	PUSH-BUTTON
008	1574266	2.0	SCHALTER, KIPP-	TOGGLE SWITCH
010	0553027	1.0	KAPPE, ABDECK-	PROTECTIVE COVER
014	0554121	1.0	SCHALTER, DRUCKKNF-	PUSH-BUTTON SWITCH
015	1677741	2.0	GLEICHRICHTER	BELLMOUTH



KRUPP

EINSCHUB 5.2A

SLIDE-IN UNIT 5.2A

**ERSATZTEILLISTE
LIST OF SPARE PARTS**

04.89

1969105-ETL

1

FHG 807

POS. ITEM	TEILE--NR. PART--Nº	MENGE QUANTITY	BENENNUNG	DESCRIPTION
004.01	1576389	2.0	STECKER STECKVERBINDUNG	PLUG CONNECTION
004.03	1576391	2.0	STECKER STECKVERBINDUNG	PLUG CONNECTION
005	1677741	2.0	GLEICHRICHTER	BELLMOUTH
007	0553026	1.0	KAPPE, ABDECK-	PROTECTIVE COVER
022	1376135	1.0	SCHALTER, KIPP-	TOGGLE SWITCH
023	1574266	1.0	SCHALTER, KIPP-	TOGGLE SWITCH
024	1206347	1.0	SCHALTER, WISCH-INTERVALL-	WIPE-INTERVAL SWITCH
025	0554121	1.0	SCHALTER, DRUCKKNF-	PUSH-BUTTON SWITCH
026.01	1067047	1.0	RELAIS, KLEIN-	SMALL-RELAY
026.02	1067048	1.0	SOCKEL, STECK-	PLUG
029	1677744	1.0	TASTER, DRUCK-	PUSH-BUTTON
032	1577991	2.0	KAPPE, ABDECK-	PROTECTIVE COVER



KRUPP

EINSCHUB 18.3A

SLIDE-IN UNIT 18.3A

**ERSATZTEILLISTE
LIST OF SPARE PARTS**

04.89

1969149-ETL

B

1

FHG 807

POS. ITEM	TEILE-NR. PART-Nº	MENGE QUANTITY	BENENNUNG		DESCRIPTION
002	1677031	1.0	STANGE, SPIEGEL-	LINKS	MIRROR ARM LEFT
003	1575460	1.0	SPIEGEL, AUSZEN-		OUTSIDE MIRROR
004	1677033	1.0	PLATTE, GRUND-		BASE PLATE



KRUPP

ZUBEHOER OBERWAGEN

ACCESSORIES TURNTABLE

**ERSATZTEILLISTE
LIST OF SPARE PARTS**

04.89

1970461-ETL

1

FHG 876

POS. ITEM	TEILE-NR. PART-Nº	MENGE QUANTITY	BENENNUNG	DESCRIPTION
022	1571576	2.0	FUEHRUNG	GUIDE
023	1930129	2.0	RIEGEL, DRUCK-	BAR
045	1930016	2.0	FUEHRUNG, GELENK-	GUIDE
046	1923688	2.0	HALTERUNG	HOLDING
047	1923691	2.0	PLATTE, GLEIT-	SLIDER
048	1930124	2.0	ACHSE	AXLE
052	1930534	4.0	SCHRAUBE, ZYLINDER-	SOCKET-HEAD SCREW
057	1930159	2.0	BOLZEN	PIN
060	1574839	1.0	ROLLE, TRAG-	BEARING PULLEY
066	1930127	2.0	BOLZEN	PIN
067	0028530	2.0	RING, SICHERUNGS-	RETAINING RING
080	1930948	2.0	GLEITSTUECK	SLIDER
082	1930152	2.0	WIPPE	SWEEP
094	1930126	2.0	BOLZEN	PIN
095	1574797	2.0	RIEGEL	BAR
123	1678177	1.0	MUNDSTUECK, ROLLEN-	ROLLER TYP NOZZLE



KRUPP

AUSLEGEREINBAUTEILE (TELESKOPEIL I)

JIB COMPONENT PARTS (1ST TELESCOPIC PART)

**ERSATZTEILLISTE
LIST OF SPARE PARTS**

09.89

1969593-ETL E

2

FHG 506

POS. ITEM	TEILE-NR. PART-Nº	MENGE QUANTITY	BENENNUNG	DESCRIPTION
003	0929151	4.0	PLATINE, MESZWERTSENDER-	PRINTED CIRCUIT BOARD MEASURED VALUE TRANSMITTER
013	1065975	1.0	PUFFER	BUFFER
014	0925089	1.0	PENDEL	PENDULUM
017	1576523	1.0	WIDERSTAND, DREH-	VARIABLE RESISTOR
018	1374332	1.0	KONDENSATOR	CONDENSER
019	1374330	1.0	WIDERSTAND	RESISTANCE
020	1374305	4.0	EINSATZ, SICHERUNGS	MINIATURE FUSE



KRUPP

AUSLEGEREINHEIT 3

JIB-UNIT 3

**ERSATZTEILLISTE
LIST OF SPARE PARTS**

04.89

0930751-ETL

1

FHG 571

POS. ITEM	TEILE-NR. PART-Nº	MENGE QUANTITY	BENENNUNG	DESCRIPTION
036	0439419	1.0	SCHLUESSEL 19 x 24	ENGINEERS WRENCH 19 x 24
037	0439420	1.0	SCHLUESSEL 22 x 24	ENGINEERS WRENCH 22 x 24
038	0439421	1.0	SCHLUESSEL 24 x 27	ENGINEERS WRENCH 24 x 27
039	0439422	1.0	SCHLUESSEL 27 x 30	ENGINEERS WRENCH 27 x 30
040	0439423	1.0	SCHLUESSEL 30 x 32	ENGINEERS WRENCH 30 x 32
041	0439424	1.0	SCHLUESSEL 32 x 36	ENGINEERS WRENCH 32 x 36
042	0439225	1.0	SCHLUESSEL 36 x 41	ENGINEERS WRENCH 36 x 41
043	0439425	1.0	SCHLUESSEL 41 x 46	ENGINEERS WRENCH 41 x 46
044	0439410	1.0	SCHLUESSEL 46 x 50	ENGINEERS WRENCH 46 x 50
045	0439411	1.0	SCHLUESSEL 50 x 55	ENGINEERS WRENCH 50 x 55
047	0439408	1.0	SCHLUESSEL 60	WRENCH 60
048	0439409	1.0	SCHLUESSEL 70	WRENCH 70
054	0430971	1.0	SCHRAUBENDREHER B 2	SCREW KEY B 2
055	0433857	1.0	SCHLOSZ, VORHAENGE-	PADLOCK



KRUPP

WERKZEUGKASTEN, KPL

TOOLBOX, CPL.

**ERSATZTEILLISTE
LIST OF SPARE PARTS**


04.89

0933227-ETL


E

2

FHG 879



POS. ITEM	TEILE-NR. PART-Nº.	MENGE QUANTITY	BENENNUNG	DESCRIPTION
003	1925668	1.0	HAKEN, EINFACH-	LIFTING HOOK
007	1925673	1.0	SICHERUN, MAUL-	SAFETY CATCH

 KRUPP	HAKENGESCHIRR 8T	ERSATZTEILLISTE LIST OF SPARE PARTS			
	SWIVEL HOOK 8T				
		04.89	1925519-ETL	1	FHG 520

POS. ITEM	TEILE-NR. PART-Nº	MENGE QUANTITY	BENENNUNG	DESCRIPTION
001	2212189	1.0	GETRIEBE,EINHEITS-	GEAR
001.15	2212190	1.0	LAGERUNG,TROMMEL-	CABLE DRUM BEARING
001.63	2212178	1.0	FILTER,BELUEFTUNG	VENTILATION FILTER
002	1929077	1.0	TROMMEL,SEIL-	CABLE DRUM
003	1929079	1.0	SCHIENE,KLEMM	CLAMPING RAIL
004	2212186	1.0	BREMSE KPL.	BRAKE CPL.
004.01	1369479	22.0	FEDER,DRUCK-	PRESSURE SPRING
004.02	1929312	5.0	LAMELLE,AUSZEN-	EXTERNAL DISK
004.03	0557367	4.0	LAMELLE,INNEN-	DRIVE DISC
004.06	2212188	1.0	FREILAUF,R-EINHEIT	R-FREEWHEELING
004.08	2212923	1.0	DICHTUNGSSATZ	GASKET SET



KRUPP

HUBWERK

HOISTING GEAR

**ERSATZTEILLISTE
LIST OF SPARE PARTS**


04.89

1922678-ETL A


1

FHG 312

POS. ITEM	TEILE-NR. PART-Nº.	MENGE QUANTITY	BENENNUNG	DESCRIPTION
001	2086315	2.0	LASCHE	SHACKLE
002	2086317	2.0	LASCHE	SHACKLE
003	2214235	6.0	BOLZEN	PIN
004.02	2210824	1.0	ACHSE	AXLE
004.03	2212868	1.0	ROLLE	ROLLER

 KRUPP	KLAPPSPITZE 30°, ANBAU HINGED JIB 30°, MOUNTING	ERSATZTEILLISTE LIST OF SPARE PARTS		
		10.89	2086313-ETL	1

POS. ITEM	TEILE-NR. PART-Nº	MENGE QUANTITY	BENENNUNG	DESCRIPTION
001	2079630-ETL	1.0	SCHILDER UNTERWAGEN (ENGL.)	PLATES, CHASSIS FRAME
002	2079631-ETL	1.0	SCHILDER OBERWAGEN (ENGL.)	PLATES, TURNTABLE

 KRUPP	BESCHILDERUNG MARKING	ERSATZTEILLISTE LIST OF SPARE PARTS			
		04.89	1971067-ETL	A	1

POS. ITEM	TEILE-NR. PART-Nº	MENGE QUANTITY	BENENNUNG	DESCRIPTION
000	1970746-ETL	1.0	DRUCKLUFTANLAGE UNTERWAGEN	COMPRESSED AIR SYSTEM CHASSIS
001	1970748-ETL	1.0	DRUCKLUFTANLAGE ANHAENGERBETRIEB	COMPRESSED AIR SYSTEM TRAILER CONTROL
002.01	0439438	1.0	DOSE, STECK-	PLUG BOX
002.02	1678144	1.0	KAPPE, SCHUTZ-	PROTECTING CAP
004.01	1067659	1.0	KUPPLUNG, ANHAENGER-	TRAILER COUPLING



KRUPP

ANHAENGERKUPPLUNG KPL.

TRAILER COUPLING CPL.

**ERSATZTEILLISTE
LIST OF SPARE PARTS**

10.89

2082077-ETL

1

FHG 000

CLICK HERE TO **DOWNLOAD** THE COMPLETE MANUAL

- Thank you very much for reading the preview of the manual.
- You can download the complete manual from: www.heydownloads.com by clicking the link below



- Please note: If there is no response to CLICKING the link, please download this PDF first and then click on it.

CLICK HERE TO **DOWNLOAD** THE COMPLETE MANUAL