

Ersatzteilliste

Spare parts list

KMK 3045

Fahrzeug-Identnummer:
Crane Identification Number:


CLICK HERE TO **DOWNLOAD** THE COMPLETE MANUAL


- Thank you very much for reading the preview of the manual.
- You can download the complete manual from: www.heydownloads.com by clicking the link below




- Please note: If there is no response to CLICKING the link, please download this PDF first and then click on it.

CLICK HERE TO **DOWNLOAD** THE COMPLETE MANUAL

FHG	Benennung	Description	Ersatzteilliste Nr. List of spare partsNo.	A-Zust. Mod.state	Bildtafel Nr. Plane of projection No.	A-Zust. Mod.state
000	Mobilkran KMK 3045	Mobile crane	2 222 112	A		
	<u>Unterwagen</u>	<u>Chassis</u>				
033	Rahmen-Anbauteile	Attaching parts for frame	1 971 210-ETL	F	2 084 212	
034	Abdeckung, Zsb.	Covering, assembly	1 970 917-ETL	D	2 084 130	
035	Motorlagerung, Zsb.	Engine suspension, assembly	1 970 720-ETL	E	1 557 139	C
061	Achsanbau (6x4)	Axle attachment	2 086 501-ETL	B	2 084 216	A
	Achsantrieb (Kessler)	Axle drive (Kessler)	2 086 504-ETL		2 084 132	A
	Achsantrieb	Axle drive	2 254 481-ETL		1 557 919	B
	Radantrieb, lks	Wheel drive, left	1 723 672-ETL		1 557 918	A
	Bremse	Brake	1 924 653-ETL		1 557 913	B
	Radantrieb, rts.	Wheel drive, right	1 930 092-ETL		1 557 918	A
	Bremse	Brake	1 924 655-ETL		1 557 913	B
	Radkopf, lks.	Wheel hub, left	2 254 555-ETL		1 557 879	B
	Bremse	Brake	2 214 711-ETL		1 557 913	C
	Radkopf, rts.	Wheel hub, right	2 254 556-ETL		1 557 879	B
	Bremse	Brake	2 214 708-ETL		1 557 913	C
	Radantrieb, lks.	Wheel drive, left	1 923 675-ETL		1 557 918	A
	Benennung	Description	Fabrik-/Auftrags-Nr. Serial-/Order-No.	A-Zu. mod. state		
	Teleskopkran KMK 3045	Telescopic crane KMK 3045	ab 3045 066			
			05.92	Datum Date	Seite Page	I
	 KRUPP	Inhaltsverzeichnis (ETL) Table of contents				

FHG	Benennung	Description	Ersatzteiliste Nr. List of spare partsNo.	Bildtafel Nr. Plane of projection No.	A-Zust. mod. state
786	Schlauchleitungen Oberwagen (Drehverbindung)	Hose assemblies turntable (Slewing gear)	1 970 687-ETL	2 084 123	E
806	Elektr. Anlage Oberwagen Tastereinheit Gegengewicht	Electr. construction, turntable Feeler-integral counterweight	1 972 338-ETL 1 897 253-ETL	2 084 187 1 557 203	B C A E
807	El. Anlage Krankabine Einschub 3 A Einschub 5.2A Einschub 6 A Einschub 7.7A Einschub 9.5A Einschub 10 A Einschub 18.3A Einschub 19.2A Einschub 20.1A E-Teile Krankabine	Electr. construction, crane cabine Slide-in unit 3 A Slide-in unit 5.2A Slide-in unit 6 A Slide-in unit 7.7A Slide-in unit 9.5A Slide-in unit 10 A Slide-in unit 18.3A Slide-in unit 19.2A Slide-in unit 20.1A Electr. parts crane cabin	2 083 428-ETL 1 676 362-ETL 1 969 105-ETL 1 676 365-ETL 2 082 875-ETL 1 969 111-ETL 1 676 369-ETL 1 969 149-ETL 1 901 672-ETL 1 969 120-ETL 1 969 112-ETL	1 557 865 1 555 580 1 557 743 1 555 584 2 084 213 1 557 803 1 555 587 1 557 805 1 557 804 1 557 802 1 557 880	C I C H B D H C C B C C
		Benennung	Description	Fabrik-/Auftrags-Nr. Serial-/Order-No.	A-Zu. mod. state
Inhaltsverzeichnis (ETL) Table of contents		Teleskopkran KMK 3045		Telescopic crane KMK 3045	ab 3045 066
				Datum Date	05.92 Seite Page 11

POS. ITEM	TEILE-NR. PART-NR.	MENGE QUANTITY	BENENNUNG	DESCRIPTION
			<u>OBERWAGEN</u>	
009	1902445-ETL	1.0	LENKUNG	STEERING
013	1904615	1.0	DREHTISCH	TURNTABLE
014	1970166-ETL	1.0	ANBAUTEILE, DREHT.-	ATTACHING PARTS FOR TURNTABLE
017	1971026-ETL	1.0	GEWICHT, GEGEN- (GRUNDAUS- STATTUNG)	COUNTER WEIGHT (BASIC MODEL)
020	1962263-ETL	1.0	KABINE, KRAN-, ZSB.	CRANE CABIN, ASSEMBLY
018	2083721-ETL	1.0	FAHRERHAUS, ZSB.	DRIVER'S CAB, ASSEMBLY
022	1969021-ETL	1.0	VERBINDUNG, KUGELDREH-, -EINBAU-	BALL BEARING, SLEWING GEAR-MOUNTING
024	2220877-ETL	1.0	HEIZUNG, KRANKABINE	HEATING SYSTEM, CRANE CABIN
025	2221604-ETL	1.0	HUBWERK, HAUPT-	MAIN HOISTING GEAR
027	2221793-ETL	1.0	DREHWERK	SLEWING GEAR
031	2080315	1.0	VERRIEGELUNG, DREHTISCH-	TURNTABLE-LOCKING
032	0930869-ETL	1.0	EL.-ANLAGE LMB	ELECTR. CONSTRUCTION LMB
037	1969773-ETL	1.0	DRUCKLUFTANLAGE	COMPRESSED AIR SYSTEM, TURNTABLE
040	2226638-ETL	1.0	ROHRSCHEMA, HYDR.-, OBERWAGEN	HYDR. PIPE DIAGRAM, TURNTABLE
044	1972338-ETL	1.0	EL.-ANLAGE	ELECTR. CONSTRUCTION, TURNTABLE
045	2083428-ETL	1.0	EL.-ANLAGE	ELECTR. CONSTRUCTION, CRANE CABIN
046	1970457-ETL	1.0	SEILF. UND ZUBEHOER	WIRE ROPES AND ACCESSORIES
049	1970461-ETL	1.0	ZUBEHOER OBERWAGEN	ACCESSORIES TURNTABLE
			<u>AUSLEGER</u>	
016	1969976-ETL	1.0	AUSLEGER	JIB
030	1969995-ETL	1.0	AUSLEGEREINBAUT.	JIB COMPONENT PARTS
032	0930869-ETL	1.0	EL. ANLAGE LMB	ELECTR. CONSTRUCTION LMB
040.10	2080813-ETL	1.0	HYDR. ROHRSCHEMA	HYDR. PIPE DIAGRAM, TELESCOPIC GEAR
044.07	2081876-ETL	1.0	E-TEILE AUSLEGER	ELECTR. PARTS FOR JIB
			<u>AUSRUESTUNG</u>	
050	1970813-ETL	1.0	KOMPLETTIERUNGSSATZ	SET OF COMPLETION
MOBILKRAM TYP KMK 3045				ERSATZTEILLISTE LIST OF SPARE PARTS
MOBILE CRANE				
 KRUPP				05.92
				2222112-ETL A 2
				FHG 000

DESCRIPTION

BENENNUNG

TEILE-NR. MENGE

PART-Nº QUANTITY

POS. ITEM	TEILE-NR. PART-Nº	MENGE QUANTITY	BENENNUNG	DESCRIPTION
001	1970919	1.0	ABDECKUNG, VORN	COVERING, FRONT LEFT
002	1926818	1.0	ABDECKUNG, HINTEN	COVERING, BEHIND LEFT
003	2213019	1.0	BLECH, ABDECK-	COVER PLATE
006	2213022	1.0	BLECH, ABDECK-	COVER PLATE
008	2213023	1.0	BLECH, ABDECK-	COVER PLATE
011	2213025	1.0	BLECH, ABDECK-	COVER PLATE
013	2213027	1.0	BLECH, ABDECK-	COVER PLATE
015	2213029	1.0	BLECH, ABDECK-	COVER PLATE
017	2213031	1.0	BLECH, ABDECK-	COVER PLATE
018	1926819	1.0	ABDECKUNG HINTEN RECHTS	COVERING, BEHIND RIGHT
019	2080695	1.0	ABDECKUNG VORN RECHTS	COVERING, FRONT RIGHT
020	2213032	1.0	BLECH, ABDECK-	COVER PLATE
021	2213033	1.0	BLECH, ABDECK-	COVER PLATE
022	2213034	1.0	BLECH, ABDECK-	COVER PLATE
023	2213035	1.0	BLECH, ABDECK-	COVER PLATE
024	2213036	1.0	BLECH, ABDECK-	COVER PLATE
026	1971235	1.0	KASTEN, HALTE-, LKS.	HOLDING BOX, LEFT
027	1971234	1.0	KASTEN, HALTE-, RTS.	HOLDING BOX, RIGHT
034	2213037	1.0	BLECH, ABDECK-	COVER PLATE
035	2213038	1.0	BLECH, ABDECK-	COVER PLATE
036	2082407	2.0	HALTER	HOLDER
037	0550138	1.0	GRIFF, ZUZIEH-	DRAW TOGETHER HANDLE
038	2213039	1.0	BLECH, ABDECK-	COVER PLATE
039	2080699	1.0	AUFSTIEG, AUSZIEH-	TELESCOPIC-STEP
040	2080544	1.0	VERKLEIDUNG, KUEHLER-	RADIATOR COVERING
041	1971265	2.0	HALTERUNG	HOLDING



KRUPP

ABDECKUNG, ZSB.

COVERING, ASSEMBLY

ERSATZTEILLISTE
LIST OF SPARE PARTS

12.89

1970917-ETL D

1

FHG 034

POS. ITEM	TEILE-NR. PART-Nº	MENGE QUANTITY	BENENNUNG	DESCRIPTION
001	1925715	1.0	ZWISCHENSTUECK FUER ENTLUEFTER	ADAPTER PIECE
002	1925788	1.0	ENTLUEFTER	BREATHER
003	2257877	1.0	DICHTRING	SEALING RING
004	1925441	1.0	STOESZELSCHALTER	TAPPET SWITCH
005	2257878	1.0	DICHTRING	SEALING RING
006	1925736	1.0	GELENKWELLE	CARDAN SHAFT
007	1925737	1.0	GELENKWELLE	CARDAN SHAFT
008	2257787	2.0	DICHTUNG	SEALING RING



ACHSANTRIEB
AXLE DRIVE

ERSATZTEILLISTE LIST OF SPARE PARTS		
06.92	2254481-ETL	1
		FHG 061

DESCRIPTION

BENENNUNG

MENGE

TEILE-NR.
PART-NR.

QUANTITY

POS. ITEM	TEILE-NR. PART-NR.	MENGE QUANTITY	BENENNUNG	DESCRIPTION
001	1925701	1.0	WELLENMUTTER	LOCKNUT
002	1576580	1.0	KEGELROLLENLAGER	TAPERED ROLLER BEARING
003	1576579	1.0	NILOSRING	NILOS RING
004	2212134	1.0	NASENSCHEIBE	DISK
005	1576585	1.0	KEGELROLLENLAGER	TAPERED ROLLER BEARING
006	0209496	1.0	WELLENDICHTRING	ROTARY SHAFT SEAL COVER
007	1929140	1.0	DECKEL	COVER
008	0551389	12.0	RADBOLZEN	WHEEL STUD
009	1925702	1.0	RADNABE	WHEEL HUB
010	2214711-ETL	1.0	BREMSE	BRAKE
011	1925766	1.0	BREMSTROMMEL	BRAKE DRUM
012	2257879	1.0	ACHSSCHENKEL	STEERING KNUCKLE




KRUPP

RADKOPF, LKS.
WHEEL HUB, LEFT


ERSATZTEILLISTE
LIST OF SPARE PARTS

06.92	2254555-ETL	1	FHG 061
-------	-------------	---	---------


POS. ITEM	TEILE-NR. PART-Nº	MENGE QUANTITY	BENENNUNG	DESCRIPTION
001	1925773	1.0	PLATTE, BREMSENDECK-	BRAKE COVER PLATE
002	1377073	1.0	DECKEL	COVER
003	1925774	8.0	SCHRAUBE	SCREW
004	1925775	8.0	RING, FEDER-	SPRING WASHER
005	1925776	2.0	STOPFEN, VERSCHL.-	RUBBER PLUG
006	1201548	2.0	STOPFEN, VERSCHL.-	SCREW PLUG
007	1576600	1.0	TRAEGER, BREMSEN-	BRAKE SPIDER
008	1066946	2.0	FEDER, ZUG-	BOLT SPRING
009	1576599	2.0	BREMSBACKE MIT BELAG	BRAKE SHOE WITH LINING
009.01	1679680	2.0	BREMSBELAG	BRAKE LINING
009.02	0438047	16.0	NIEL	RIVET
012	1070579	1.0	VORRICHTUNG, SPREIZ-	EXPANDER UNIT
013	1927225	2.0	MUTTER	ADJUSTING NUT

 KRUPP	BREMSE BRAKE		ERSATZTEILLISTE LIST OF SPARE PARTS		
			04.89	1925772-E1L	1
				FHG 061	


POS. ITEM	TEILE-NR. PART-Nº	MENGE QUANTITY	BENENNUNG	DESCRIPTION
001	1931354	1.0	TROMMEL, BREMS-	BRAKE DRUM
003	1931370	1.0	DECKEL, BREMS-	BRAKE COVER
008	1931356	1.0	TRAEGER, BREMS-	BRAKE CARRIER
009	1931357	2.0	BUEGEL	STIRRUUP
013	1931358	2.0	BREMSBACKE, KPL.	BRAKE SHOE, CPL.
015	1931359	2.0	FEDER, ZUG-	BOLT SPRING
016	1931360	2.0	FEDER, DRUCK-	PRESSURE SPRING
024	1931306	2.0	MUTTER	NIJT
028	2214394	2.0	SPREIZVORRICHTUNG, KPL.	EXPANDER UNIT, CPL.

 KRUPP	BREMSE BRAKE		ERSATZTEILLISTE LIST OF SPARE PARTS	
			09.89	1925807-ETL

POS. ITEM	TEILE-NR. PART-Nº	MENGE QUANTITY	BENENNUNG	DESCRIPTION
001.01	1931277	1.0	RING, WELLENDICHT-	ROTARY SHAFT SEAL
001.02	1931278	1.0	LAGER, ROLLEN-	ROLLER BEARING
001.03	1931279	1.0	LAGER, ROLLEN-	ROLLER BEARING
001.04	1931282	1.0	NABE	HUB
001.05	1931283	1.0	RING, O-	O-RING
001.06	1931284	12.0	BOLZEN, RAD-	WHEEL STUD
002.01	2214411	1.0	KAPPE, DICHT-	SEALING CAP
003	2214549-ETL	1.0	BREMSE	BRAKE

 KRUPP	RADKOPF RTS. WHEEL HUB RIGHT			ERSATZTEILLISTE LIST OF SPARE PARTS
			12.89	1930256-ETL A 1

POS. ITEM	TEILE-NR. PART-Nº	MENGE QUANTITY	BENENNUNG	DESCRIPTION
001	1931292	1.0	TROMMEL, BREMS-	BRAKE DRUM
003	1931293	1.0	DECKEL, BREMS-	BRAKE COVER
009	1931297	1.0	TRAEGER, BREMS-	BRAKE CARRIER
010	1931298	2.0	BREMSBACKE, KPL.	BRAKE SHOE, CPL.
012	1931299	2.0	FEDER, ZUG-	BOLT SPRING
019	1931306	1.0	MUTTER	NUT
023	2214395	1.0	SPREIZVORRICHTUNG KPL.	EXPANDER UNIT CPL.

 KRUPP	BREMSE BRAKE		ERSATZTEILLISTE LIST OF SPARE PARTS	
			09.89	1925808-ETL

DESCRIPTION

TEILE--NR. MENGE BENENNUNG

PART--Nº. QUANTITY

POS. ITEM	TEILE--NR. PART--Nº.	MENGE QUANTITY	BENENNUNG	DESCRIPTION
300	1201902	1.0	LEITUNG, SCHLAUCH-	HOSE ASSEMBLY
301	1930658	1.0	LEITUNG, SCHLAUCH-	HOSE ASSEMBLY
302	2211324	1.0	LEITUNG, SCHLAUCH-	HOSE ASSEMBLY
303	2211325	1.0	LEITUNG, SCHLAUCH-	HOSE ASSEMBLY
305	2211326	1.0	LEITUNG, SCHLAUCH-	HOSE ASSEMBLY
306	1684221	1.0	LEITUNG, SCHLAUCH-	HOSE ASSEMBLY
311	1570194	1.0	LEITUNG, SCHLAUCH-	HOSE ASSEMBLY
340	2211352	1.0	LEITUNG, SCHLAUCH-	HOSE ASSEMBLY
341	2211353	2.0	LEITUNG, SCHLAUCH-	HOSE ASSEMBLY
344	1206741	1.0	LEITUNG, SCHLAUCH-	HOSE ASSEMBLY



KRUPP

SCHLAUCHLEITUNG, LENKUNG UNTERWAGEN (PUMPE, ÖLBEHÄLTER)
 HOSE ASSEMBLIES, STEERING CHASSIS (PUMP, OIL-TANK)

ERSATZTEILLISTE

LIST OF SPARE PARTS

11.89

1970323-ETL

A

1

FHG 073

POS. ITEM	TEILE-NR. PART-NR.	MENGE QUANTITY	BENENNUNG	DESCRIPTION
005	1925518	1.0	KUEHLERGRILL	RADIATOR GRILLE
007	1370233-ETL	1.0	FAHRERSITZ	DRIVER'S SEAT
008	1929123-ETL	1.0	BEIFAHRSITZ	PASSENGER SEAT
026	1929879	1.0	FRONTPLATTE	FRONT PLATE
027	1576445	1.0	FRONTPLATTE	FRONT PLATE
030	2211546	1.0	SPIRALKLEMME	SPIRAL CLAMP
037	1930311	1.0	FALTENBALG	BELLOWS
038	2211545	1.0	SPIRALKLEMME	SPIRAL CLAMP
039	1374597	2.0	AUTOMATIKGURT	AUTOMATIC BELT
096	1680462	2.0	BOWDENZUG MIT ARRETIERUNG	BOWDEN WIRE WITH LOCKING
122	1678062	1.0	MEMBRANTUELLE	DIAPHRAGM GROMMET
123	2210125	1.0	BOLZEN	PIN
126	2210127	1.0	UNTERSITZGESTELL	SEAT-FRAME



KRUPP

FAHRERHAUS, ZSB.

DRIVER'S CAB, ASSEMBLY

ERSATZTEILLISTE

LIST OF SPARE PARTS

05.92

2083721-ETL

C

I

FHG 231

DESCRIPTION

BENENNUNG

MENGE

TEILE-NR.
PART-Nº

QUANTITY

POS. ITEM	TEILE-NR. PART-Nº	MENGE QUANTITY	BENENNUNG	DESCRIPTION
002	2081147	1.0	SCHLOSZ	LOCK
005	2214244	1.0	SCHLIESZKEIL	STRIKER PLATE
006	2215240	1.0	SEITENFENSTER, RTS.	SIDE WINDOW, RIGHT
006.01	2254041	1.0	SCHIEBEFENSTER, VORNE	WINDOWPANE, FRONT
006.02	2254042	1.0	SCHIEBEFENSTER, HINTEN	WINDOWPANE, BEHIND
006.03	2254043	1.0	FENSTERSCHIEBE	WINDOWPANE
007	2212916	1.0	SCHLOSZGRIFF- AUSSEN	LOCK-OUTER HANDLES
014	2210582	1.0	GASFEDER	GAS-SPRING
015	0550015	2.0	BOLZEN, ES-	ES-PIN
017	2214246	1.0	ABDICHTUNG	COVERING



KRUPP

TUER, RECHTS
DOOR, RIGHT

ERSATZTEILLISTE
LIST OF SPARE PARTS

05.92 2081145-ETL 6 1 FHG 231

POS. ITEM	TEILE-NR. PART-Nº	MENGE QUANTITY	BENENNUNG	DESCRIPTION
001	1681628	1.0	WAERMETAUSCHER	HEAT EXCHANGER WATER 80
002	1680618	1.0	GEBLAESEEINHEIT	BLOWER
002.01	2212138	1.0	RAD, SCHAUFEL-	VANE WHEEL RIGHT
002.02	2212140	1.0	RAD, SCHAUFEL-	VANE WHEEL LEFT
002.03	1377181	1.0	MOTOR, E-	MOTOR
002.04	1375795	1.0	WIEDERSTAND, VOR-	COMPENSATING RESISTANCE
003	1931063	1.0	HAUBE, LUFTANSAUG-	AIR INTAKE
003.01	2212144	1.0	TUELLE, GUMMI-	RUBBER SOCKET
003.02	2212145	1.0	SIEB, FLUSEN-	SLUB STRAINER



KRUPP

WARMWASSERHEIZGERAET

WARM WATER HEATING APPLIANCE

ERSATZTEILLISTE
LIST OF SPARE PARTS

04.89

1930316-ETL

1

FHG 291

POS. ITEM	TEILE-NR. PART-Nº	MENGE QUANTITY	BENENNUNG	DESCRIPTION
001	1930366	1.0	KUEHLER, WASSER-,	WATER RADIATOR CPL
001.01	1368334	1.0	VENTILATOR	VENTILATOR
003	1927043	1.0	KUEHLANLAGE, ÖL/LUFT-	OIL/AIR COOLING SYSTEM
005	1368443	1.0	BEHAELTER, AUSGL.-	FLUID RESERVOIR
005.01	1924279	1.0	DECKEL, VENTIL-	VALVE COVER
005.02	1924278	1.0	DECKEL, VENTIL-	VALVE COVER
007	1930551	2.0	SCHELLE	CLAMP
012	1065396	4.0	PUFFER, MEGI- MIT GEWINDESTUECK	MEGI-BUFFER WITH THREADER COUPLING
018	1930554	4.0	PUFFER, MEGI- MIT GEWINDESTUECK	MEGI-BUFFER WITH THREADER COUPLING
021	0550534	2.0	PUFFER, MEGI- MIT GEWINDESTUECK	MEGI-BUFFER WITH THREADER COUPLING
022	1677834	1.0	DICHTUNG	GASKET
025	1930555	1.0	SCHLAUCH, KUEHLWASSER-	COOLING WATER HOSE
029	2083554	1.0	LEITUNG, KUEHLWASSER-I	COOLING WATER PIPE I
033	1930556	1.0	SCHLAUCH, KUEHLWASSER-	COOLING WATER HOSE
034	1930557	1.0	SCHLAUCH, KUEHLWASSER-	COOLING WATER HOSE
038	1680455	3.2 m	SCHLAUCH, KUEHLWASSER-	COOLING WATER HOSE
040	2080575	1.0	VERBINDUNG, WINKEL-	ANGLE-CONNECTION
045	2083552	1.0	LEITUNG, KUEHLWASSER-II	COOLING-WATER PIPE II
046	1930604	1.0	FLANSCH, VENTILATOR	VENTILATOR FLANGE
047	1571722	1.0	SCHEIBE	WASHER



KRUPP

KUEHLER-EINBAU

RADIATOR MOUNTING

ERSATZTEILLISTE
LIST OF SPARE PARTS

12.89

1971127-ETL B

1

FHG 631

DESCRIPTION

BENENNUNG

MENGE

TEILE-NR. PART-NR.

QUANTITY

POS. ITEM	TEILE-NR. PART-NR.	MENGE QUANTITY	BENENNUNG	DESCRIPTION
001	2220160	1.0	ROHRSTUECK	PIPE BEND
002	2211619	1.0	LEITUNG, SCHLAUCH-	HOSE ASSEMBLY
003	2211620	1.0	LEITUNG, SCHLAUCH-	HOSE ASSEMBLY
004	2211621	1.0	LEITUNG, SCHLAUCH-	HOSE ASSEMBLY
005	1205135	2.0	LEITUNG, SCHLAUCH-	HOSE ASSEMBLY
010	1576131	1.0	LEITUNG, SCHLAUCH-	HOSE ASSEMBLY
015	1922041	1.0	LEITUNG, SCHLAUCH-	HOSE ASSEMBLY
016	2211622	1.0	VENTIL, RUECKSCHLAG-	BACK-PRESSURE VALVE



KRUPP

WANDLERVERROHRUNG (EINBAU)

TRANSDUCER PIPING UNIT (MOUNTING)

**ERSATZTEILLISTE
LIST OF SPARE PARTS**

02.90

2086473-ETL

A

J

FHG 631

DESCRIPTION

BENENNUNG

POS. TEILE-NR. MENGE PART-NR. QUANTITY

POS. ITEM	TEILE-NR.	MENGE	PART-NR.	QUANTITY	BENENNUNG	DESCRIPTION
001	1924564	1.0			VERBINDUNG, DREH-	SLEWING GEAR
001.01	2214184	1.0			DICHTUNGSSATZ	GASKET SET
002	1970394-ETL	1.0			PUMPENEINBAU	PUMP MOUNTING
008	0552029	4.0			VENTIL, RUECKSCHLAG-	BACK-PRESSURE VALVE
010	1925235	2.0			FLANSCH, SAE-EINSCHRAUB-	SAE-PIPE THREAD FLANGE
011	1925236	2.0			FLANSCH, SAE-EINSCHRAUB-	SAE-PIPE THREAD FLANGE
012	1925237	1.0			FLANSCHVERSCHRAUB. GERADE SAE-	RIGHT SAE-FLANGED JOINT



KRUPP

PUMPEN, DREHVERBINDUNG UND ZUBEHOER
 PUMPS-OIL SLEWING GEAR AND ACCESSORIES

ERSATZTEILLISTE
 LIST OF SPARE PARTS

11.89

1970688-ETL B

1

FHG 781

DESCRIPTION

BENENNUNG

POS. TEILE-NR. MENGE
ITEM PART-NR. QUANTITY

POS. ITEM	TEILE-NR. PART-NR.	MENGE QUANTITY	BENENNUNG	DESCRIPTION
303	2216123	1.0	SCHLAUCHLEITUNG	HOSE ASSEMBLY
304	2216161	1.0	SCHLAUCHLEITUNG	HOSE ASSEMBLY
305	2252037	1.0	SCHLAUCHLEITUNG	HOSE ASSEMBLY
306	2252038	1.0	SCHLAUCHLEITUNG	HOSE ASSEMBLY
308	2216180	1.0	SCHLAUCHLEITUNG	HOSE ASSEMBLY
309	0559440	1.0	SCHLAUCHLEITUNG	HOSE ASSEMBLY
310	1930872	1.0	SCHLAUCHLEITUNG	HOSE ASSEMBLY
311	2216178	1.0	SCHLAUCHLEITUNG	HOSE ASSEMBLY
312	2216177	1.0	SCHLAUCHLEITUNG	HOSE ASSEMBLY
313	2216176	1.0	SCHLAUCHLEITUNG	HOSE ASSEMBLY
316	1683672	2.0	SCHLAUCHLEITUNG	HOSE ASSEMBLY
317	2216174	2.0	SCHLAUCHLEITUNG	HOSE ASSEMBLY
318	2216173	4.0	SCHLAUCHLEITUNG	HOSE ASSEMBLY
319	2216171	2.0	SCHLAUCHLEITUNG	HOSE ASSEMBLY
320	0559460	2.0	SCHLAUCHLEITUNG	HOSE ASSEMBLY
321	2216172	2.0	SCHLAUCHLEITUNG	HOSE ASSEMBLY
322	1930678	2.0	SCHLAUCHLEITUNG	HOSE ASSEMBLY
323	2216148	4.0	SCHLAUCHLEITUNG	HOSE ASSEMBLY
324	2211472	8.0	SCHLAUCHLEITUNG	HOSE ASSEMBLY
371	2252044	1.0	SCHLAUCHLEITUNG	HOSE ASSEMBLY
372	1373632	1.0	SCHLAUCHLEITUNG	HOSE ASSEMBLY
373	2252045	1.0	SCHLAUCHLEITUNG	HOSE ASSEMBLY
378	2214036	1.0	SCHLAUCHLEITUNG	HOSE ASSEMBLY



KRUPP

SCHLAUCHLEITUNGEN, UNTERWAGEN (ABSTUETZUNG)

HOSE ASSEMBLIES, CHASSIS (OUTTRIGGERS)

ERSATZTEILLISTE
LIST OF SPARE PARTS

03.91

1970693-ETL C

2

FHG 781

DESCRIPTION

BENENNUNG

POS. TEILE-NR. MENGE
ITEM PART-Nº. QUANTITY

001	1203961	1.0	FLUEGELZELLMOTOR	VANE-TYPE SINGLE MOTOR
003	1929516	1.0	LUEFTERREGLER	COOLANT BLOWER CONTROL
032	1681048	1.0	RUECKSCHLAGVENTIL	BACK-PRESSURE VALVE
034	1927020	1.0	RUECKSCHLAGVENTIL	BACK-PRESSURE VALVE
058	1929324	1.0	LÜFTERREGLER	COOLANT BLOWER CONTROL



KRUPP

LUEFTERANTRIEB

FAN DRIVE

ERSATZTEILLISTE
LIST OF SPARE PARTS

12.91

1970691-ETL C

1

FHG 781

POS. ITEM	TEILE-NR. PART-NR.	MENGE QUANTITY	BENENNUNG	DESCRIPTION
005.01	1067047	1.0	RELAYS, KLEIN-	SMALL-RELAY
005.02	1067048	1.0	SOCKEL, STECK-	PLUG
006	1574130	17.0	KLEMME	CLAMP
007	1574131	15.0	KLEMME	CLAMP
008	1574200	1.0	PLATTE, ABSCHLUSZ-	STOP PLATE
009	1064151	3.0	RELAYS, SCHALT- 15	SWITCHING RELAY 15
017	0550498	2.0	VERSCHRAUBUNG	SCREWED GLAND
021	0550496	4.0	VERSCHRAUBUNG	SCREWED GLAND



KRUPP

STEUEREINHEIT ABSTÜTZUNG

CONTROL UNIT FOR SUPPORT

ERSATZTEILLISTE

LIST OF SPARE PARTS

04.89

1969102-ETL

A

1

FHG 801

POS. ITEM	TEILE-NR. PART-Nº	MENGE QUANTITY	BENENNUNG	DESCRIPTION
004	1067059	5.0	SCHALTER, KIPP-	TOGGLE SWITCH
005	1574266	2.0	SCHALTER, KIPP-	TOGGLE SWITCH
006	1685867	1.0	SCHALTER,	TUERKONTAKT-
007	1375640	1.0	VERSCHRAUBUNG,	KABEL-
011	1927035	1.0	LAMPE	LAMP
012	0438897	1.0	LAMPE, GLEUEH-	GLOW LAMP
016	1677741	2.0	GLEICHRICHTER	BELLMOUTH



KRUPP

TASTEREINHEIT ABSTUETZUNG, RECHTS

FEELER-INTEGRAL PART FOR SUPPORT, RIGHT

ERSATZTEILLISTE

LIST OF SPARE PARTS

04.89

2081937-ETL

1

FHG 801

POS. ITEM	TEILE-NR. PART-NR.	MENGE QUANTITY	BENENNUNG	DESCRIPTION
004.01	1576389	1.0	STECKER, STECKVERBINDUNG	PLUG CONNECTION
004.03	1576391	1.0	STECKER, STECKVERBINDUNG	PLUG CONNECTION
005	1573743	1.0	POTENTIOMETER, DRAHT-	WIRE POTENTIOMETER
007	1677908	1.0	ANZEIGE, TANK-	GASOLINE-TANK METER
008	1206343	1.0	ÖLDRUCKMESSER	OIL-PRESSURE GAUGE
009	1206342	1.0	THERMOMETER, FERN-, ELEKTRISCH	DISTANCE THERMOMETER, ELECTRICAL
010	1068966	1.0	ÖLDRUCKMESSER	OIL-PRESSURE GAUGE
011	1576441	1.0	THERMOMETER, FERN-, ELEKTRISCH	DISTANCE THERMOMETER, ELECTRICAL
012	1680943	1.0	KNOPF, ZEIGER-	DIAL KNOB
019	1576438	7.0	LAMPE, GLUEH-	GLOW LAMP



KRUPP

EINSCHUB 6.3A

SLIDE-IN UNIT 6.3A

ERSATZTEILLISTE
LIST OF SPARE PARTS

09.89

2083452-ETL

1

FHG 802

CLICK HERE TO **DOWNLOAD** THE COMPLETE MANUAL

- Thank you very much for reading the preview of the manual.
- You can download the complete manual from: www.heydownloads.com by clicking the link below



- Please note: If there is no response to CLICKING the link, please download this PDF first and then click on it.

CLICK HERE TO **DOWNLOAD** THE COMPLETE MANUAL

DESCRIPTION

POS. TEILE-NR. MENGE BENENNUNG
ITEM PART-Nº QUANTITY

001	1926206	1.0	RADIO, AUTO-	CAR RADIO RECEIVER
002	1926574	2.0	LAUTSPRECHER	SPEAKER
003	1206627	1.0	SPANNUNGSTEILER	VOLTAGE DIVIDER
004	1206629	1.0	ANTENNE	ANTENNA
005	1927914	1.0	KABEL, VERLAENGER.	EXTENSION CABLE



KRUPP

E-TEILE AUTORADIO ZWEIMANNKABINE

ELECTR. PARTS, CAR RADIO RECEIVER; TWO-MAN CABIN

ERSATZTEILLISTE
LIST OF SPARE PARTS

04.89

1969136-ETL

B

I

FHG 802

DESCRIPTION

BENENNUNG

MENGE

TEILE-NR.

POS.

QUANTITY

PART-NR.

ITEM

POS.	TEILE-NR.	MENGE	BENENNUNG	DESCRIPTION
ITEM	PART-NR.	QUANTITY		
002	1970417	2.0	ANLENKPUNKT, ZYL.-	PIVOTAL POINT FOR CYLINDER
002.03	1926531	1.0	BOLZEN	PIN
002.05	1921793	1.0	NADEL, SICHERUNGS-	SECURING PIN
003	1926537	12.0	RING	RING
006	1970419	1.0	PLATTE, GEGENGEW., 1	COUNTER WEIGHT-PLATE 1
006.02	1926526	3.0	SPERRE, BOLZEN-	PIN STOP
006.06	1970408	3.0	BOLZEN	PIN
010	1926535	4.0	HALTERUNG, ZYLINDER	HOLDING FOR CYLINDER
014	0435880	6.0	SCHRAUBE, 6KT-	HEXAGON BOLT
015	0434714	6.0	MUTTER, 6KT-	HEXAGON NUT
027	1930732	2.0	FLANSCH	FLANGE



KRUPP

GEGENGEWICHT (GRUNDAUSSTATTUNG)

COUNTERWEIGHT (BASIC MODEL)

ERSATZTEILLISTE

LIST OF SPARE PARTS

04.89

1971026--ETL

C

1

FHG 216

POS. ITEM	TEILE-NR. PART-Nº	MENGE QUANTITY	BENENNUNG	DESCRIPTION
001	1929257	1.0	SCHIENENPAAR	RAILS
001.01	1929282	1.0	FEDER, DREH-RECHTS	TORSION SPRING RIGHT
001.02	1929283	1.0	KNAUF	KNOB
002	1929203	1.0	SCHWINGSYSTEM ISRI 6000	SWING-SYSTEM ISRI 6000
002.01	1929263	2.0	FEDER, ZUG-	BOLT SPRING
002.02	1929250	1.0	LAGER, RILLENKUGEL- AXIAL MIT KAPSEL	AXIAL GROOVED BALL BEARING WITH CAPSULE
002.03	1929525	1.0	RAD, HAND-KLARSICHT KPL. VORN	NON-CLOUDING HAND WHEEL CPL. FRONT
002.04	1929241	1.0	DAEMPFER, STOSZ-	SHOCK ABSORBER
002.05	1929252	4.0	ROLLE, GLEIT-	ROLLER
002.06	1929244	2.0	PUFFER, ANSCHLAG-	BUFFER
003	1929236	1.0	FALTENBALG, KPL.	BELLOWS CPL.
004	1929237	1.0	SCHIENENPAAR	RAILS
004.01	1929282	1.0	FEDER, DREH-RECHTS	TORSION SPRING RIGHT
004.02	1929283	1.0	KNAUF	KNOB
005	1929276	1.0	UNTERBAU, STAT.	STAT. FOUNDATION
006	1929186	1.0	RAHMEN, SITZ-515KPL	SEAT FRAME 515 CPL.
006.01	1929370	1.0	RAHMEN, SITZ-	SEAT FRAME
006.02	1929391	1.0	HEBEL, RECHTS-	LEVER RIGHT
006.03	1929392	1.0	ACHSE	AXLE
006.04	1929393	1.0	BOWDENZUG	BOWDEN WIRE
006.05	1929394	1.0	FEDER, ZUG-	BOLT SPRING
007	1929309	1.0	SITZTEIL, 515 KPL.	SEAT PART 515 CPL.
008	1929268	1.0	RUECKENTEIL 515KPL	PACK FOR SEAT 515 CPL.
009	1929271	1.0	KONSOLE, ARMLEHNEN- RECHTS	BRACKET FOR ARMREST RIGHT
010	1929240	1.0	KONSOLE, ARMLEHNEN- LINKS	BRACKET FOR ARMREST LEFT
011	1375776	1.0	STUETZE, KOPF-	HEADREST



KRUPP

STEUERSESSEL

CONTROL CHAIR

ERSATZTEILLISTE

LIST OF SPARE PARTS

04.89

1685975-E1L

1

FHG 236

DESCRIPTION

BENENNUNG

TEILE-NR. MENGE

PART-NR. QUANTITY

POS. ITEM	TEILE-NR. PART-NR.	MENGE QUANTITY	BENENNUNG	DESCRIPTION
001	2217985	1.0	GETRIEBE, EINHEITS- KPL.	GEAR, CPL.
001.01	2217989	1.0	LAGERUNG, TROMMEL-	CABLE DRUM BEARING
002	2217986	1.0	TROMMEL, SEIL-	CABLE DRUM
003	2214642	1.0	SCHIENE, KLEMM	CLAMPING RAIL
004	2217987	1.0	BREMSE KPL.	BRAKE CPL.
004.01	1929846	22.0	FEDER, DRUCK-	PRESSURE SPRING
004.02	2217993	22.0	FEDER, DRUCK-	PRESSURE SPRING
004.03	1679956	5.0	LAMELLE, INNEN-	DRIVE DISC
004.04	2217990	6.0	LAMELLE, AUSZEN-	EXTERNAL DISK
004.05	2214645	1.0	DICHTUNGSSATZ	GASKET SET
004.06	2217992	1.0	FREILAUF, R-EINHEIT	R-FREWHEELING



KRUPP

HUBWERK

HOISTING GEAR

ERSATZTEILLISTE
LIST OF SPARE PARTS

10.90

2249244-ETL

1

FHG 310

POS. ITEM	TEILE-NR. PART-NR.	MENGE QUANTITY	BENENNUNG	DESCRIPTION
002	0929151	1.0	PLATINE, MESZWERTSENDER-	PRINTED CIRCUIT BOARD MEASURED VALUE TRANSMITTER
003	1573457	2.0	DOSE, STECK-	PLUG BOX
004	1573449	2.0	DICHTUNG	GASKET
005	1576519	2.0	DOSE, STECK-	PLUG BOX
006	1576520	2.0	DICHTUNG	GASKET
027	1927107	2.0	EINSATZ, G--SCHMELZ-	G-FUSE LINK



KRUPP

MESZWERTSENDER 2

MEASURED VALUE TRANSMITTER 2

ERSATZTEILLISTE			
LIST OF SPARE PARTS			
01.90	0930864-ETL	B	1
			FHG 571

DESCRIPTION

BENENNUNG

MENGE

QUANTITY

POS. ITEM	TEILE-NR. PART-NR.	MENGE QUANTITY	BENENNUNG	DESCRIPTION
001	2253190-ETL	1.0	KRANSTEUERUNG	CRANE CONTROL
002	1922671	1.0	MOBILSTEUERBLOCKVENTIL	MOBILE CONTROL BLOCK VALVE
003	1924809	1.0	4/3-WEGEVENTIL REXROTH	4/3-WAY VALVE
003.01	1148080	2.0	GERAEFESTECKDOSE	PLUG-IN CONNECTOR
003.03	0556286	2.0	ELEKTROMAGNET	ELECTROMAGNET
004.10	1066882	1.0	4/2-WEGEVENTIL REXROTH	4/2-WAY VALVE
004.10.01	0556286	1.0	ELEKTROMAGNET	ELECTROMAGNET
004.10.02	1148080	1.0	GERAEFESTECKDOSE	PLUG-IN CONNECTOR
004.20	1571535	1.0	4/2-WEGEVENTIL (ABEX DENISON)	4/2-WAY VALVE
004.20.01	1576856	1.0	ELEKTROMAGNET	ELECTROMAGNET
004.20.02	1148080	1.0	GERAEFESTECKDOSE	PLUG-IN CONNECTOR
006	1065893	2.0	WECHSELVENTIL	CHANGE VALVE
007	1066879	1.0	RUECKSCHLAGVENTIL	NONRETURN VALVE
008	0552117	1.0	RUECKSCHLAGVENTIL	NONRETURN VALVE
009	0550174	2.0	RUECKSCHLAGVENTIL	NONRETURN VALVE
010	1573652	6.0	SCHRAUBKUPPLUNG	WISE-COUPLING
012	0555203	1.0	DROSSELSCHLEIBE 8	ORIFICE PLATE 8
014	1677092	2.0	VENTILPLATTE	VALVE PLATE
112.02	1927375	1.0	DB-VENTIL	DB VALVE
113	1924984	1.0	MEMBRANDRUCKSCHALTER	DIAPHRAGM SWITCH
114	1201836	1.0	SCHUTZKAPPE	PROTECTING CAP
115	1923685	1.0	DICHRING	SEAL RING
118	1069046	1.0	DROSSELSCHLEIBE 8	ORIFICE PLATE 8
120	1575961	1.0	BLOCK-KUGEL-HAHN	BLOCK-TYPE BALL COCK
124	0553823	2.0	DROSSELSCHLEIBE 8	ORIFICE PLATE 8



KRUPP

VENTILEINHEIT

VALVE UNIT

ERSATZTEILLISTE
LIST OF SPARE PARTS

05.92	2226641-ETL	1	FHG 786
-------	-------------	---	---------

POS. ITEM	TEILE-NR. PART-NR.	MENGE QUANTITY	BENENNUNG	DESCRIPTION
001.01	1924565	1.0	ZYLINDER, WIPP- (MONTAN)	LUFFING CYLINDER (MONTAN)
001.01.01	1927581	1.0	DICHTUNGSSATZ	GASKET SET
001.02	2212827	1.0	VENTIL, BREMS-	BRAKE VALVE
001.02.01	1929255	1.0	DICHTUNGSSATZ	GASKET SET FOR SBS VALVE
001.03	1929239	1.0	VENTIL, DRUCKBEGR.-	RELIEF VALVE
002	1682942	1.0	VENTIL, LEITUNGSBRUCHSICHERUNGS	SELF-CLOSING VALVE
003	0559951	1.0	HAHN, BLOCK-KUGEL-	BLOCK-TYPE BALL COCK
004	1204581	1.0	VENTIL, DROSSELRUECKSCHLAG	THROTTLE NON-RETURN VALVE
007	1924388	1.0	FLANSCH, SAE- AUSZENGEWINDE-	SAE-SCREW ON FLANGE



KRUPP

WIPPWERK
LUFFING GEAR

ERSATZTEILLISTE
LIST OF SPARE PARTS

06.90	2222667-ETL	A	1	FHG 786
-------	-------------	---	---	---------

DESCRIPTION

BENENNUNG

POS. ITEM TEILE-NR. PART-NR. MENGE QUANTITY

300	1368546	2.0	SCHLAUCHLEITUNG	HOSE ASSEMBLY
301	1368165	2.0	SCHLAUCHLEITUNG	HOSE ASSEMBLY
302	1570847	1.0	SCHLAUCHLEITUNG	HOSE ASSEMBLY
303	2211357	1.0	SCHLAUCHLEITUNG	HOSE ASSEMBLY
304	2211358	1.0	SCHLAUCHLEITUNG	HOSE ASSEMBLY



KRUPP

SCHLAUCHLEITUNG, OBERWAGEN (DREHVERBINDUNG)
HOSE ASSEMBLIES, TURNTABLE (SLEWING GEAR)

ERSATZTEILLISTE
LIST OF SPARE PARTS

03.91

1970687-ETL G

1

FHG 786

DESCRIPTION

BENENNUNG

MENGE

TEILE-NR.

PART-NR.

QUANTITY

POS. ITEM	TEILE-NR.	MENGE	BENENNUNG	DESCRIPTION
001	0557971	1.0	MOTORSCHALTER	MOTOR CONTROLLER
006.01	1576389	2.0	STECKER	PLUG
006.03	1576391	2.0	STECKER	PLUG
007	1677744	4.0	DRUCKTASTER	PUSH-BUTTON
008	1574266	2.0	KIPPSCHALTER	TOGGLE SWITCH
010	0553027	1.0	ABDECKKAPPE	PROTECTIVE COVER
014	0554121	1.0	DRUCKKNOPFSCHALTER	PUSH-BUTTON SWITCH
015	1677741	2.0	GLEICHRICHTER	BELLMOUTH
025.01	1067047	1.0	KLEINRELAI	SMALL-RELAY
025.02	1067048	1.0	STECKSOCKEL	PLUG



KRUPP

EINSCHUB 5.2A

SLIDE-IN UNIT 5.2A

ERSATZTEILLISTE
LIST OF SPARE PARTS

02.91

1969105-ETL

A

1

FHG 807

DESCRIPTION

BENENNUNG

POS. TEILE-NR. MENGE PART-NR. QUANTITY

POS. ITEM	TEILE-NR.	MENGE	PART-NR.	QUANTITY	BENENNUNG	DESCRIPTION
004.01	1576389	2.0			STECKER STECKVERBINDUNG	PLUG CONNECTION
004.03	1576391	2.0			STECKER STECKVERBINDUNG	PLUG CONNECTION
005	1677741	2.0			GLEICHRICHTER	BELLMOUTH
007	0553026	1.0			KAPPE, ABDECK-	PROTECTIVE COVER
022	1376135	1.0			SCHALTER, KIPP-	TOGGLE SWITCH
023	1574266	1.0			SCHALTER, KIPP-	TOGGLE SWITCH
024	1206347	1.0			SCHALTER, WISCH-INTERVALL-	WIPE-INTERVAL SWITCH
025	0554121	1.0			SCHALTER, DRUCKKNF-	PUSH-BUTTON SWITCH
026.01	1067047	1.0			RELAYS, KLEIN-	SMALL-RELAY
026.02	1067048	1.0			SOCKEL, STECK-	PLUG
029	1677744	1.0			TASTER, DRUCK-	PUSH-BUTTON
032	1577991	2.0			KAPPE, ABDECK-	PROTECTIVE COVER



KRUPP

EINSCHUB 18.3A

SLIDE-IN UNIT 18.3A

ERSATZTEILLISTE
LIST OF SPARE PARTS

04.89	1969149-ETL	B	1	FHG 807
-------	-------------	---	---	---------

DESCRIPTION

BENENNUNG

TEILE-NR. MENGE

PART-NR. QUANTITY

POS. ITEM	TEILE-NR. PART-NR.	MENGE QUANTITY	BENENNUNG	DESCRIPTION
002	1677031	1.0	STANGE, SPIEGEL-	MIRROR ARM LEFT
003	1575460	1.0	SPIEGEL, AUSZEN-	OUTSIDE MIRROR
004	1677033	1.0	PLATTE, GRUND-	BASE PLATE

LINKS



KRUPP

ZUBEHOER OBERWAGEN

ACCESSORIES TURNTABLE

ERSATZTEILLISTE

LIST OF SPARE PARTS

01.90

1970461-ETL

1

FHG 876

DESCRIPTION

TEILE-NR. MENGE BENENNUNG

POS. ITEM PART-NR. QUANTITY

POS. ITEM	PART-NR.	QUANTITY	BENENNUNG	DESCRIPTION
022	1571576	2.0	FUEHRUNG	GUIDE
023	1930129	2.0	RIEGEL, DRUCK-	BAR
045	1923690	2.0	FUEHRUNG, GELENK-	GUIDE
046	1930295	2.0	HALTERUNG	HOLDING
047	1923691	2.0	PLATTE, GLEIT-	SLIDER
048	1930124	2.0	ACHSE	AXLE
052	1930534	4.0	SCHRAUBE, ZYLINDER-	SOCKET-HEAD SCREW
057	2215732	2.0	BOLZEN	PIN
060	1574839	1.0	ROLLE, TRAG-	BEARING PULLEY
066	1930127	2.0	BOLZEN	PIN
067	0028530	2.0	RING, SICHERUNGS-	RETAINING RING
080	1930948	2.0	GLEITSTUECK	SLIDER
082	1930152	2.0	WIPPE	SWEEP
094	1930288	2.0	BOLZEN	PIN
095	1930289	2.0	RIEGEL	BAR
123	1678177	1.0	MUNDSTUECK, ROLLEN-	ROLLER TYP NOZZLE



KRUPP

AUSLEGEREINBAUTEILE (TELESKOPEIL I)

JIB COMPONENT PARTS (1ST TELESCOPIC PART)

ERSATZTEILLISTE
LIST OF SPARE PARTS

10.90

1969995-ETL

F

2

FHG 506

POS. ITEM	TEILE-NR. PART-Nº	MENGE QUANTITY	BENENNUNG	DESCRIPTION
002	0930751-ETL	1.0	AUSLEGEREINHEIT 3	JIB-UNIT 3
003	0930754-ETL	1.0	TROMMEL, KABEL- 2	CABLE DRUM 2
004	0930755-ETL	1.0	TROMMEL, KABEL- 3	CABLE DRUM 3
010	1738024	1.0	KABELBAUM LMB (WINKEL-LAENGEN-MESZWERTSENDER)	LACED WIRING HARNESS LMB (ANGLE AND LENGHTS, MEASURED VALUE TRANS MITTER)



EL.-ANLAGE LMB-AUSLEGER (BLATT 2)
ELECTR. CONSTRUCTION LMB-JIB (PAGE 2)

ERSATZTEILLISTE
LIST OF SPARE PARTS

01.90 0930869-ETL 1 FHG 571

DESCRIPTION

POS. TEILE-NR. MENGE BENENNUNG
 ITEM PART-NR. QUANTITY

POS. ITEM	TEILE-NR. PART-NR.	MENGE QUANTITY	BENENNUNG	DESCRIPTION
001.01	0556339	2.0	LEUCHTE	LIGHTLY
001.02	0438514	2.0	LAMPE, GLUEH-	GLOW LAMP
001.05	1683995	2.0	GEHÄUSE, TÖLLEN-	HOOD
001.06	1206421	2.0	GEHÄUSE, KUPPLUNGS-	HOOD
001.07	1206427	2.0	EINSAITZ, STECKER-	MALE INSERT
001.08	1206422	2.0	EINSAITZ, STECKDOSEN	FEMALE INSERT
001.09	1371416	2.0	KAPPE, SCHUTZ-	PROTECTING CAP
001.10	1371417	2.0	KAPPE, SCHUTZ-	PROTECTING CAP
002	1576519	1.0	DOSE, STECK-	PLUG BOX
003	1573483	1.0	STECKER	PLUG
009	0556310	1.0	KASTEN, KLEMMEN-	TERMINAL BOX
011	1067025	1.0	DOSE, STECK-	PLUG BOX



KRUPP

E-TEILE AUSLEGER

ELECTR. PARTS, JIB

ERSATZTEILLISTE

LIST OF SPARE PARTS

04.90

2081876--ETL

1

FHG 806

DESCRIPTION

BENENNUNG

TEILE-NR. MENGE

PART-NR. QUANTITY

POS. ITEM	TEILE-NR. PART-NR.	MENGE QUANTITY	BENENNUNG	DESCRIPTION
001	0550616	1.0	KASTEN, WERKZEUG-	TOOLBOX
002	0430914	1.0	HAMMER 1000 S	HAMMER 1000 S
003	0430123	1.0	HAMMER 300 S	HAMMER 300 S
006	0435672	1.0	ZANGE 180	ENGINEER'S PLIERS 180
007	0431442	1.0	ZANGE B 240	GRIPPING PLIERS B 240
008	1147647	1.0	SCHRAUBENDREHER D1,2 x 8	SCREW KEY D1,2 x 8
009	0433862	1.0	SCHRAUBENDREHER A0,8 x 5,5	SCREW KEY A0,8 x 5,5
012	0209247	1.0	SCHRAUBENDREHER 3	SCREW KEY 3
013	0209248	1.0	SCHRAUBENDREHER 4	SCREW KEY 4
014	0209249	1.0	SCHRAUBENDREHER 5	SCREW KEY 5
015	0119522	1.0	SCHRAUBENDREHER 6	SCREW KEY 6
016	0119523	1.0	SCHRAUBENDREHER 8	SCREW KEY 8
017	0204962	1.0	SCHRAUBENDREHER 10	SCREW KEY 10
018	0209251	1.0	SCHRAUBENDREHER 12	SCREW KEY 12
019	0204963	1.0	SCHRAUBENDREHER 14	SCREW KEY 14
020	0209252	1.0	SCHRAUBENDREHER 17	SCREW KEY 17
021	0209253	1.0	SCHRAUBENDREHER 19	SCREW KEY 19
028	0439412	2.0	SCHLUESSEL 6 x 7	ENGINEERS WRENCH 6 x 7
029	0439413	2.0	SCHLUESSEL 8 x 9	ENGINEERS WRENCH 8 x 9
030	0439414	2.0	SCHLUESSEL 10 x 11	ENGINEERS WRENCH 10 x 11
031	0439415	1.0	SCHLUESSEL 11 x 13	ENGINEERS WRENCH 11 x 13
032	0439416	2.0	SCHLUESSEL 12 x 14	ENGINEERS WRENCH 12 x 14
033	0439436	1.0	SCHLUESSEL 13 x 17	ENGINEERS WRENCH 13 x 17
034	0439417	1.0	SCHLUESSEL 17 x 19	ENGINEERS WRENCH 17 x 19
035	0439418	1.0	SCHLUESSEL 19 x 22	ENGINEERS WRENCH 19 x 22
036	0439419	1.0	SCHLUESSEL 19 x 24	ENGINEERS WRENCH 19 x 24
037	0439420	1.0	SCHLUESSEL 22 x 24	ENGINEERS WRENCH 22 x 24
038	0439421	1.0	SCHLUESSEL 24 x 27	ENGINEERS WRENCH 24 x 27
039	0439422	1.0	SCHLUESSEL 27 x 30	ENGINEERS WRENCH 27 x 30
040	0439423	1.0	SCHLUESSEL 30 x 32	ENGINEERS WRENCH 30 x 32
041	0439424	1.0	SCHLUESSEL 32 x 36	ENGINEERS WRENCH 32 x 36
042	0439225	1.0	SCHLUESSEL 36 x 41	ENGINEERS WRENCH 36 x 41



KRUPP

WERKZEUGKASTEN, KPL

TOOLBOX, CPL.

ERSATZTEILLISTE
LIST OF SPARE PARTS

09.91

0933227-ETL G

1

FHG 879



POS. ITEM	TEILE-NR. PART-NR.	MENGE QUANTITY	BENENNUNG	DESCRIPTION
003	2214677	1.0	HAKEN, EINFACH-	LIFTING HOOK
007	2214466	1.0	SICHERUNG, MAUL-	SAFETY CATCH



KRUPP

HAKENGESCHIRR 5T

SWIVEL HOOK 5T

ERSATZTEILLISTE		
LIST OF SPARE PARTS		
01.90	1929535-ETL	1
		FHG 520

DESCRIPTION

BENENNUNG

POS. TEILE-NR. MENGE
ITEM PART-NR. QUANTITY

POS. ITEM	TEILE-NR. PART-NR.	MENGE QUANTITY	BENENNUNG	DESCRIPTION
001	2217985	1.0	GETRIEBE, EINHEITS-	GEAR, CPL.
001.01	2217989	1.0	LAGERUNG, TROMMEL-	CABLE DRUM BEARING
002	2217986	1.0	TROMMEL, SEIL-	CABLE DRUM
003	2214642	1.0	SCHLENE, KLEMM	CLAMPING RAIL
004	2217987	1.0	BREMSE KPL.	BRAKE CPL.
004.01	1929846	22.0	FEDER, DRUCK-	PRESSURE SPRING
004.02	2217993	22.0	FEDER, DRUCK-	PRESSURE SPRING
004.03	1679956	5.0	LAMELLE, INNEN-	DRIVE DISC
004.04	2217990	6.0	LAMELLE, AUSZEN-	EXTERNAL DISK
004.05	2214645	1.0	DICHTUNGSSATZ	GASKET SET
004.06	2217992	1.0	FREILAUF, R-EINHEIT	R-FREWHEELING



KRUPP

HUBWERK

HOISTING GEAR

ERSATZTEILLISTE
LIST OF SPARE PARTS

10.90

2249244-ETL

1

FHG 310

DESCRIPTION

POS. TEILE--NR. MENGE BENENNUNG
ITEM PART--NR. QUANTITY

001	1927532	1.0	SEIL, HUB-	HOISTING ROPE
002	1924812	1.0	KLEMME, KEILEND-	WEDGE CLAMP
003	0434661	1.0	KLEMME, DRAHTSEIL-	WIRE-ROPE CLAMP
004	1067552	1.0	NADEL, SICHERGS.-, 4	SECURING PIN 4



KRUPP

SEILE UND ZUBEHOER

WIRE ROPES AND ACCESSORIES

ERSATZTEILLISTE
LIST OF SPARE PARTS

01.90

1971330-ETL

1

FHG 856

POS. ITEM	TEILE-NR. PART-NR.	MENGE QUANTITY	BENENNUNG	DESCRIPTION
001	1970004	4.0	ROLLE, SEIL- KPL.	ROPE PULLEY 355, CPL.
001.02	1677153	1.0	LAGER, ZYL. ROLLEN-	CYLINDRICAL ROLLER-BEARING
004	1369374	3.0	BOLZEN	PIN
006	1921999	3.0	NADEL, SICHERUNGS- 2	SECURING PIN
007.01	1067741	1.0	SCHALTER, HUBEND-	LIMIT SWITCH
007.02	1570940	1.0	SCHALTER, MIKRO-	MIKRO-SWITCH
007.03	1369647	1.0	GEWICHT	WEIGHT
008	1930349	1.0	ACHSE	AXLE
009	1684384	4.0	BOLZEN	PIN
010	1677780	7.0	BOLZEN	PIN
011	1921793	12.0	NADEL, SICHERUNGS- 4	SECURING PIN
015	1930348	3.0	ACHSE	AXLE
019	1969942-ETL	1.0	BOCK, LAGER-	BEARING BLOCK
024	1969933	1.0	BOLZEN, STECK-	COTTER PIN
028	1925558	2.0	BOLZEN	PIN
034	1969931	2.0	BOLZEN, STECK-	COTTER PIN
042	1969948	1.0	BOLZEN, STECK-	COTTER PIN
043	1925108	3.0	NADEL, SICHERUNGS- 2, 5	SECURING PIN
045	1930514	1.0	BOLZEN	PIN
053	2211248	1.0	BOLZEN	PIN



KLAPPSPITZE-EINBAUTEILE 8-13M
HINGED JIB 8-13M, MOUNTING PART

ERSATZTEILLISTE
LIST OF SPARE PARTS

01.90	1971043-ETL	B	1	FHG 173
-------	-------------	---	---	---------

DESCRIPTION

BENENNUNG

POS. TEILE-NR. MENGE
ITEM PART-NR. QUANTITY

001.01	2086391-ETL	1.0	HEIZUNG, STAND-	HEATING
001.10	1684159	3.0 m	SCHLAUCH, ABGAS-	EXHAUST TAIL PIPE



KRUPP

STANDHEIZUNG

HEATING, ASSEMBLY

ERSATZTEILLISTE
LIST OF SPARE PARTS

01.90	1971066-ETL	A	1	FHG 291
-------	-------------	---	---	---------

DESCRIPTION

BENENNUNG

POS. ITEM TEILE-NR. PART-NR. MENGE QUANTITY

001	1921520	1.0	KUEHLER, OEL-LUFT-	OIL-AIR RADIATOR
002	0552117	1.0	VENTIL, RUECKSCHLAG	NONRETURN VALVE
003	1575841	1.0	LEITUNG, SCHLAUCH-	HOSE ASSEMBLY
004	1575842	1.0	LEITUNG, SCHLAUCH-	HOSE ASSEMBLY



KRUPP

HYDR. ROHRSCHEMA OELKUEHLUNG
 HYDR. PIPE DIAGRAM, OIL COOLING

ERSATZTEILLISTE
 LIST OF SPARE PARTS

01.90 1972376-ETL 1 FHG 786

CLICK HERE TO **DOWNLOAD** THE COMPLETE MANUAL

- Thank you very much for reading the preview of the manual.
- You can download the complete manual from: www.heydownloads.com by clicking the link below



- Please note: If there is no response to CLICKING the link, please download this PDF first and then click on it.

CLICK HERE TO **DOWNLOAD** THE COMPLETE MANUAL