

**INFORMAZIONI GENERALI**

Questo catalogo serve per richiedere con esattezza le parti di ricambio

Nelle ordinazioni indicare:

1) il numero dei codici dei particolari seguito dalla descrizione; quantità desiderata;

2) il numero di matricola del motociclo, stampigliato sul canotto di sterzo.

Le indicazioni di destra e sinistra si riferiscono ai lati del veicolo rispetto al senso di marcia.

**I disegni delle parti di ricambio sono solo indicativi e non rappresentano il pezzo in oggetto.**

**I dati contenuti in questo catalogo sono indicativi e possono essere soggetti a modifiche senza impegno di preavviso.**

**VALIDITÀ**

**f.m.** Fino alla matricola  
**d.m.** Dalla matricola  
**f.m.m.** Fino al motore matricola  
**d.m.m.** Dal motore matricola

**NOTE**

**GB** Gran Bretagna  
**D** Germania  
**CH** Svizzera  
**J** Giappone  
**AUS** Australia  
**SGP** Singapore  
**F** Francia  
**E** Spagna

**GENERAL INFORMATION**

The present spare parts order exactly the right spare parts

When ordering specify:

1) the part's code number followed by its description; quantity needed;

2) the motorcycle's serial number, stamped on the steering head.

Reference to right and left apply to the vehicle in terms of its direction of movement.

**Spare parts drawings are general and do not represent the part.**

**The contents of this catalogue are general and can undergo changes without prior notice.**

**VALIDITY**

**f.m.** Until V.I.N.  
**d.m.** From V.I.N.  
**f.m.m.** Up to engine number  
**d.m.m.** From engine number

**LIST**

**GB** Great Britain  
**D** Germany  
**CH** Switzerland  
**J** Japan  
**AUS** Australia  
**SGP** Singapore  
**F** France  
**E** Spain

**INFORMATIONS GENERALES**

Ce catalogue permet de commander correctement les pièces détachées

Les commandes doivent être passées en indiquant:

1) le numero de code des pièces détachées suivi de leur description; quantité désirée;

2) le matricule de la moto, estampillé sur la tige du guidon.

Droite et gauche sont les côtés du véhicule par rapport au sens de la marche.

**Les plans des pièces détachées sont fournis seulement à titre indicatif et ne représentent pas la pièce concernée.**

**Les données de ce catalogue sont citées seulement à titre indicatif et peuvent être l'objet de modifications sans avis préalable.**

**VALIDITE**

**f.m.** Jusqu'au matricule  
**d.m.** Du matricule  
**f.m.m.** Jusqu'au moteur matricule  
**d.m.m.** Du moteur matricule

**NOTES**

**GB** Grand Bretagne  
**D** Allemagne  
**CH** Suisse  
**J** Japon  
**AUS** Australie  
**SGP** Autralie  
**F** France  
**E** Espagne

**ALLGEMEINE INFORMATIONEN**

Dieser Ersatzteilkatalog dient zur genauen Angabe der Teile bei Ersatzteilbestellungen.

Bei Ersatzbestellung ist folgendes anzugeben:

1) Die Bestellnummer der Ersatzteile mit der entsprechenden Beschreibung; genaue Menge;

2) Die Seriennummer des Motorrads, die am Lenkrohr eingepreßt ist.

Die Angaben für rechts und links beziehen sich auf das Fahrzeug in Fahrrichtung.

**Die Zeichnungen der Ersatzteile sind nur als Hinweise gedacht und stellen nicht das betroffene Teil dar.**

**Bei den im Katalog angeführten Daten handelt es sich um Anhaltsdaten, die jederzeit, ohne Vorankündigung, geändert werden können.**

**GÜLTIG**

**f.m.** Bis zu Matrikel  
**d.m.** Vom Matrikel  
**f.m.m.** Bis zum Motor Matrikel  
**d.m.m.** Vom Motor Matrikel

**NOTE**

**GB** Groos Britan  
**D** Deutschland  
**CH** Schweiz  
**J** Japan  
**AUS** Australien  
**SGP** Singapore  
**F** Frankreich  
**E** Spanien

**INFORMACIONES GENERALES**

El presente catálogo sirve para pedir con exactitud las partes de repuesto

En los pedidos se debe indicar:

1) el número de código de la parte y a continuación la descripción; cantidad deseada;

2) el número de matricula de la motocicleta, estampado en el tubo de dirección.

Las indicaciones derecha e izquierda se refieren a los lados del vehículo respecto del sentido de marcha.

**Los diseños de las partes de recambio son solo indicativos y no representan la pieza en cuestión.**

**Los datos contenidos en el presente catálogo son indicativos y pueden modificarse sin aviso previo.**

**VALIDEZ**

**f.m.** Hasta la matrícula  
**d.m.** Desde la matrícula  
**f.m.m.** Hasta el motor matrícula  
**d.m.m.** Desde el motor matrícula

**NOTAS**

**GB** Gran Bretaña  
**D** Alemania  
**CH** Suiza  
**J** Japón  
**AUS** Australia  
**SGP** Singapore  
**F** Francia  
**E** España

**Ducati Motor Holding S.p.A.**  
Uffici Commerciali Amministrativi:  
Via A. Cavalieri Ducati n. 3  
40132 Bologna, Italy  
Telefono 051 6413111  
Fax 051 406580  
Internet www.ducati.com

CLICK HERE TO **DOWNLOAD** THE COMPLETE MANUAL

- Thank you very much for reading the preview of the manual.
- You can download the complete manual from: [www.heydownloads.com](http://www.heydownloads.com) by clicking the link below



- Please note: If there is no response to CLICKING the link, please download this PDF first and then click on it.

CLICK HERE TO **DOWNLOAD** THE COMPLETE MANUAL

TAVOLA  
DRAWING  
TABLE  
BILD  
TABLA

**001a**

**ATTREZZI SPECIALI PER  
STAZIONI DI SERVIZIO**

**WORKSHOP SPECIAL  
TOOLS**

**OUTILS SPECIAUX POUR  
STATIONS DE SERVICE**

**SONDERWERKZEUGE FÜR  
WERKSTÄTTE**

**HERRAMENTAL  
ESPECIALES PARA  
TALLERES**


NOTE NOTES NOTES MARKE NOTAS	POS. NO. N. INDEX POS.	N.CODICE CODE NO. Nr. CODE CODE Nr. N. CODICE	DENOMINAZIONE	DESCRIPTION	DESIGNATION	BEZEICHNUNG	DENOMINACION	VALIDITA' VALIDITY VALIDITE GÜLTIG VALIDEZ	Q.TA' Q.TY Q.TE M.GE C.AD	
I	1	88765.1236	Strumento di diagnosi	Check instrument	Instrument de diagnostic	Diagnose-Instrument	Instrumento de diagnosis		1	
GB	1	88765.1237	Strumento di diagnosi	Check instrument	Instrument de diagnostic	Diagnose-Instrument	Instrumento de diagnosis		1	
D	1	88765.1238	Strumento di diagnosi	Check instrument	Instrument de diagnostic	Diagnose-Instrument	Instrumento de diagnosis		1	
F	1	88765.1239	Strumento di diagnosi	Check instrument	Instrument de diagnostic	Diagnose-Instrument	Instrumento de diagnosis		1	
E	1	88765.1240	Strumento di diagnosi	Check instrument	Instrument de diagnostic	Diagnose-Instrument	Instrumento de diagnosis		1	
	2	8000.70139	Chiave perno ruota anteriore	Wrench for front wheel spindle	Clé pivot roue AV.	Schlüssel für Vorderradzapfen	Llave eje rueda delantera		1	
	3	88713.1344	Attrezzo montaggio catena	Tool for assembling chain	Outil montage chaîne	Werkzeug für Montage der Kette	Herramienta montaje cadena		1	
	4	677.4.003.1A	Giunto	Coupling	Joint	Verbindungskupplung	Junta		1	
	5	88713.1515	Supporto telaio/motore	Frame/engine mount	Support cadre/moteur	Halterung für Rahmen/Motor	Soporte chasis/motor		1	
	6	88713.1072	Tampone piantaggio semicuscinetto base di sterzo	Stopper for driving the half bearing of the steering head base	Tampon d'ancrage demi-coussinet base direction	Stopfen zum Setzen des Halblagers des Gabelschafths	Punzón de fijación semi-cojinete tija inferior		1	
	7	88713.1010	Raccordo prelievo gas di scarico	Union for exhaust gas suction	Raccord pour le prélèvement du gaz d'échappement	Anschluss für Entnahme des Auspuffgases	Empalme de toma de los gases de escape		1	
	8	88713.1096	Attrezzo per revisione forcelle SHOWA - montaggio anello di tenuta	Tool for overhauling SHOWA forks - assembling seal ring	Outil pour révision fourches SHOWA - montage anneau d'étanchéité	Werkzeug zur Überholung der SHOWA -Gabeln - Dichtringmontage	Herramienta para revisión horquillas SHOWA - montaje retén		1	
	9	88713.1058	Chiave montaggio tappo cannotto di sterzo	Wrench for assembling the steering head cap	Clef de montage du bouchon du fourreau de direction	Montageschlüssel für Lenkrohrverschluß	Llave montaje tapón tubo de dirección		1	
	10	88713.1062	Attrezzo montaggio cuscinetti del cannotto di sterzo	Tool for assembling the steering head bearings	Dispositif de montage des roulements du fourreau de direction	Montagewerkzeug für Lager des Lenkrohrs	Herramienta montaje cojinetes del tubo de dirección		1	

TAVOLA  
DRAWING  
TABLE  
BILD  
TABLA

**001c**


**ATTREZZI SPECIALI PER  
STAZIONI DI SERVIZIO**

**WORKSHOP SPECIAL  
TOOLS**

**OUTILS SPECIAUX POUR  
STATIONS DE SERVICE**

**SONDERWERKZEUGE FÜR  
WERKSTÄTTE**

**HERRAMENTAL  
ESPECIALES PARA  
TALLERES**

NOTE NOTES NOTES MARKE NOTAS	POS. NO. N. INDEX POS.	N.CODICE CODE NO. Nr. CODE CODE Nr. N. CODICE	DENOMINAZIONE	DESCRIPTION	DESIGNATION	BEZEICHNUNG	DENOMINACION	VALIDITA' VALIDITY VALIDITE GÜLTIG VALIDEZ	Q.TA' Q.TY Q.TE M.GE C.AD	
16	88765.1126T		Adesivo lato dx/sx DUCATI	DUCATI sticker RH/LH side	Décalcomanie DUCATI, côté D/G	DUCATI kleber R/L Seite	Pega lado dcho./izdo. DUCATI		2	

N° CATALOGO:  
EMESSO:

**915.1.140.1B**  
**06 - 02**

CATALOGUE No:  
ISSUED:

**915.1.140.1B**  
**06 - 02**

Nr. CATALOGUE:  
IMPRIMEE:

**915.1.140.1B**  
**06 - 02**

KATALOG Nr:  
HERAUSGEGEBEN:

**915.1.140.1B**  
**06 - 02**

N° CATALOGO:  
IMPRIMIDA:

**915.1.140.1B**  
**06 - 02**

TAVOLA  
DRAWING  
TABLE  
BILD  
TABLA

**004**

**FRIZIONE**

**CLUTCH**

**EMBRAYAGE**

**KUPPLUNG**

**EMBRAGUE**

NOTE NOTES NOTES MARKE NOTAS	POS. NO. N. INDEX POS.	N.CODICE CODE NO. Nr. CODE CODE Nr. N. CODICE	DENOMINAZIONE	DESCRIPTION	DESIGNATION	BEZEICHNUNG	DENOMINACION	VALIDITA' VALIDITY VALIDITE GÜLTIG VALIDEZ	Q.TA' Q.TY Q.TE M.GE C.AD
	1	771.5.043.2B	Vite	Screw	Vis	Schraube	Tornillo		6
	2	841.1.031.1A	Scodellino	Retainer	Cuvette	Teller	Platillo		6
	3	818.1.010.1B	Perno comando frizione	Clutch control pin	Axe commande embrayage	Kupplungssteuerstift	Perno mando embrague		1
	4	799.1.099.1A	Molla frizione	Clutch spring	Ressort embrayage	Kupplungsfeder	Muelle embrague		6
	5	194.2.003.1A	Spingidisco	Pressure plate	Pousse-disque	Scheibendrucker	Empuja-disco		1
	6	702.5.008.1A	Cuscinetto	Bearing	Roulement	Lager	Cojinete		1
	7	190.2.009.2B	Serie dischi frizione	Clutch plates set	Série de disques embrayage	Kupplungsscheibensatz	Serie discos embrague		1
	8	750.1.007.1A	Dado	Nut	Ecrou	Mutter	Tuerca		1
	9	851.1.004.1A	Rosetta di sicurezza	Lock washer	Rosette de sécurité	Sicherungsblech	Arandela de seguridad		1
	10	196.1.016.2A	Tamburo frizione	Clutch drum	Tambour embrayage	Kupplungstrommel	Tambor embrague		1
	11	856.1.014.1A	Rosetta rasamento	Shim	Rosette de butée	Distanzscheibe	Arandela de espesoración		1
	12	170.2.031.1B	Coppia ingranaggi trasmissione primaria	Primary drive gears pair	Jeu d'engrenages transmission primaire	Zahnradpaar des Hauptantriebs	Par engranaje transmisión primaria		1
	13	881.1.026.1A	Anello interno	Inner ring	Bague interne	Innenliegender Ring	Anillo interior		1
	14	702.5.015.1A	Cuscinetto	Bearing	Roulement	Lager	Cojinete		1
	15	713.1.119.1A	Distanziale	Spacer	Entretoise	Distanzstück	Distancial		1
	16	117.2.007.1A	Asta comando frizione	Clutch control rod	Tige de commande embrayage	Kupplungssteuerungsstab	Varilla mando embrague		1
	17	886.4.043.1A	Guarnizione OR	O-ring	Joint d'étanchéité	Dichtung OR	Junta OR		1
	18	93823.2018	Guarnizione OR	O-ring	Joint d'étanchéité	Dichtung OR	Junta OR		2
	19	195.4.003.1A	Gruppo pistoncino	Piston assembly	Groupe piston	Kolbenaggregat	Grupo pistón		1
	20	60N107335	Vite	Screw	Vis	Schraube	Tornillo		3



TAVOLA  
DRAWING  
TABLE  
BILD  
TABLA

**008**


**DISTRIBUZIONE**

**TIMING**

**DISTRIBUTION**

**VENTILSTEUERUNG**

**DISTRIBUCION**

NOTE NOTES NOTES MARKE NOTAS	POS. NO. N. INDEX POS.	N.CODICE CODE NO. Nr. CODE CODE Nr. N. CODICE	DENOMINAZIONE	DESCRIPTION	DESIGNATION	BEZEICHNUNG	DENOMINACION	VALIDITA' VALIDITY VALIDITE GÜLTIG VALIDEZ	Q.TA' Q.TY Q.TE M.GE C.AD	
	1	60N102509	Vite	Screw	Vis	Schraube	Tornillo		1	
	2	245.1.048.1A	Coperchio cinghia distribuzione verticale	Vertical timing belt cover	Couvercle courroie distribution vertical	Deckel für senkrechten Steuerriemen	Tapa correa distribución vertical		1	
	3	74172.1008	Linguetta	Woodruff key	Languette	Federkeil	Chaveta		1	
	4	147.1.015.1A	Albero di rinvio	Lay shaft	Arbre de renvoi	Vorgelegewelle	Eje de reenvío		1	
	5	60N102510	Vite	Screw	Vis	Schraube	Tornillo		2	
	6	851.1.013.1A	Rosetta di sicurezza	Lock washer	Rosette de sécurité	Sicherungsblech	Arandela de seguridad		1	
	7	0124.40.060	Dado esagonale	Hexagon nut	Ecrou hexagonal	Sechskantmutter	Tuerca hexagonal		1	
	8	245.1.047.1A	Coperchio cinghia distribuzione orizzontale	Horizontal timing belt cover	Couvercle courroie distribution horizontal	Deckel für waagrechten Steuerriemen	Tapa correa distribución horizontal		1	
	9	772.1.010.2A	Vite	Screw	Vis	Schraube	Tornillo		2	
	10	171.2.020.2B	Coppia ingr. distribuzione	Timing gears pair	Jeu d'engrenages distribution	Ventilsteuerungsräderpaar	Par engranajes distribución		1	
	11	72944.1542	Ghiera elastic-stop	Elastic-stop ring nut	Embout élastique stop	Stop-Elastiknutmutter	Tuerca de seguridad		1	
	12	0797.69.040	Rosetta	Washer	Rosette	Unterlegscheibe	Arandela		1	
	13	255.1.001.1B	Puleggia distribuzione	Timing belt roller	Poulie de distribution	Steuerriemenscheibe	Polea distribución		2	
	14	737.4.007.2A	Cinghia dentata comando distribuzione	Timing drive toothed belt	Courroie dentée commande distribution	Zahnriemen der Ventilsteuerung	Correa dentada mando distribución		2	
	15	856.1.002.1A	Rosetta di divisione pulegge sp. 2	Belt roller separating washer sp. 2	Rosette de division poulies sp. 2	Riemenscheibenteilungsscheibe sp. 2	Arandela de separación poleas sp. 2		1	
	16	451.1.025.1A	Gruppo tenditore fisso	Fixed tensioner assembly	Groupe tendeur fixe	Gruppe fester Spanner	Grupo tensor fijo		2	
	17	451.2.006.1A	Tenditore completo cilindro verticale	Complete vertical cylinder tensioner roller	Tendeur complet cylindre vertical	Spanner für senkrechter Zylinder komplett	Tensor completo cilindro vertical		2	
	18	0214.07.350	Anello	Ring	Bague	Ring	Anillo		2	
	19	75166.1238	Cuscinetto	Bearing	Roulement	Lager	Cojinete		4	
	20	60N102555	Vite	Screw	Vis	Schraube	Tornillo		2	
	21	462.3.003.7A	Rosetta	Washer	Rosette	Unterlegscheibe	Arandela		2	
	22	882.1.003.1A	Anello elastico di arresto	Snap ring	Bague élastique d'arrêt	Feststellsprengring	Anillo elástico de bloqueo		1	
	23	0755.29.025	Linguetta americana	Woodruff key	Languette américaine	Halbrundkeil	Chaveta americana		2	

N° CATALOGO:  
EMESSO:

**915.1.140.1B**  
**06 - 02**

CATALOGUE No:  
ISSUED:

**915.1.140.1B**  
**06 - 02**

Nr. CATALOGUE:  
IMPRIMEE:

**915.1.140.1B**  
**06 - 02**

KATALOG Nr:  
HERAUSGEGEBEN:

**915.1.140.1B**  
**06 - 02**

N° CATALOGO:  
IMPRIMIDA:

**915.1.140.1B**  
**06 - 02**

TAVOLA  
DRAWING  
TABLE  
BILD  
TABLA

**010**

**COPPIA SEMICARTERS**

**HALF CRANKCASES**

**DEMI-CARTERS**

**GEHÄUSEHÄLFTE**

**PAREJA SEMI-CARTER**


NOTE NOTES NOTES MARKE NOTAS	POS. NO. N. INDEX POS.	N.CODICE CODE NO. Nr. CODE CODE Nr. N. CODICE	DENOMINAZIONE	DESCRIPTION	DESIGNATION	BEZEICHNUNG	DENOMINACION	VALIDITA' VALIDITY VALIDITE GÜLTIG VALIDEZ	Q.TA' Q.TY Q.TE M.GE C.AD	
	27	771.5.080.2B	Vite	Screw	Vis	Schraube	Tornillo		1	
	28	93827.0114	Guarnizione OR	O-ring	Joint d'étanchéité	Dichtung OR	Junta OR		1	
	29	75191.3380	Cuscinetto	Bearing	Roulement	Lager	Cojinete		1	
	30	710.1.070.1A	Bussola porta cuscinetto	Bearing holder bush	Douille porte-roulement	Lagerhaltebuchse	Sede de cojinete		1	
	31	771.5.072.2B	Vite	Screw	Vis	Schraube	Tornillo		5	
	32	711.1.095.1A	Boccola	Bush	Douille	Buchse	Casquillo		2	
	33	593.1.003.1B	Valvola di sfiato	Breather valve	Soupape de décharge	Entlüftungsventil	Válvula respiradero		1	
	34	93823.3156	Guarnizione OR	O-ring	Joint d'étanchéité	Dichtung OR	Junta OR		1	
	35	0665.49.365	Tappo	Cap	Bouchon	Verschluß	Tapón		2	
	36	779.1.182.1A	Vite speciale	Special screw	Vis spéciale	Spezialschraube	Tornillo especial		1	
	37	420.2.006.2A	Guarnizione alluminio	Aluminium gasket	Garniture aluminium	Aluminium-Dichtung	Junta aluminio		1	
	38	829.1.134.1A	Anello	Ring	Bague	Ring	Anillo		1	
	39	711.1.128.1A	Boccola	Bush	Douille	Buchse	Casquillo		2	

TAVOLA  
DRAWING  
TABLE  
BILD  
TABLA

**014**

**TESTA VERTICALE**

**VERTICAL HEAD**

**CULASSE VERTICALE**

**STEHENDER  
ZYLINDERKOPF**

**TAPA DE CULATA  
VERTICAL**

NOTE NOTES NOTES MARKE NOTAS	POS. NO. N. INDEX POS.	N.CODICE CODE NO. Nr. CODE CODE Nr. N. CODICE	DENOMINAZIONE	DESCRIPTION	DESIGNATION	BEZEICHNUNG	DENOMINACION	VALIDITA' VALIDITY VALIDITE GÜLTIG VALIDEZ	Q.TA' Q.TY Q.TE M.GE C.AD
	1	301.2.105.1AA	Testa verticale completa	Complete vertical head	Culasse verticale complète	Senkrechter Zylinderkopf komplett	Culata vertical completa		1
	2	304.1.021.1A	Sede valvola aspirazione	Intake valve seat	Siège soupape admission	Sitz des Einlaßventils	Asiento válvula aspiración		1
	2	304.1.021.1AB	Sede valvola asp. magg. 0,03	Oversize intake valve seat 0.03	Siège soupape admission majorée 0,03	Um 0,03 überdimensionierter Sitz des Einlaßventils	Asiento válvula aspiración may. 0,03		1
	2	304.1.021.1AC	Sede valvola asp. magg. 0,06	Oversize intake valve seat 0.06	Siège soupape admission majoré 0,06	Um 0,06 überdimensionierter Sitz des Einlaßventils	Asiento válvula aspiración may. 0,06		1
	3	304.1.022.1A	Sede valvola scarico	Exhaust valve seat	Siège soupape d'échappement	Sitz des Auslaßventils	Asiento válvula escape		1
	3	304.1.022.1AB	Sede valvola scar. magg. 0,03	Oversize exhaust valve seat 0.03	Siège soupape échappement majoré 0,03	Um 0,03 überdimensionierter Sitz des Auslaßventils	Asiento válvula escape may. 0,03		1
	3	304.1.022.1AC	Sede valvola scar. magg. 0,06	Oversize exhaust valve seat 0.06	Siège soupape échappement majoré 0,06	Um 0,06 überdimensionierter Sitz des Auslaßventils	Asiento válvula escape may. 0,06		1
	4	303.1.003.1A	Guidavalvola aspirazione in ghisa	Intake valve cast iron guide	Guide-soupape d'aspiration en fonte	Einlaßventilführung aus Gusseisen	Guía-válvula aspiración en hierro fundido		1
	4	303.1.003.1AB	Guidavalvola magg. 0,03	Oversize valve guide 0.03	Guide-soupape majoré 0,03	Um 0,03 überdimensionierte Ventilführung	Guía-válvula may. 0,03		1
	4	303.1.003.1AC	Guidavalvola magg. 0,06	Oversize valve guide 0.06	Guide-soupape majoré 0,06	Um 0,06 überdimensionierte Ventilführung	Guía-válvula may. 0,06		1
	4	303.1.003.1AD	Guidavalvola magg. 0,09	Oversize valve guide 0.09	Guide-soupape majoré 0,09	Um 0,09 überdimensionierte Ventilführung	Guía-válvula may. 0,09		1
	5	303.1.004.1C	Guidavalvola scarico in bronzo	Exhaust valve bronze guide	Guide-soupape de décharge en bronze	Auslaßventilführung aus Bronze	Guía-válvula de escape en bronce		1
	5	303.1.004.1CB	Guidavalvola magg. 0,03	Oversize valve guide 0.03	Guide-soupape majoré 0,03	Um 0,03 überdimensionierte Ventilführung	Guía-válvula may. 0,03		1
	5	303.1.004.1CC	Guidavalvola magg. 0,06	Oversize valve guide 0.06	Guide-soupape majoré 0,06	Um 0,06 überdimensionierte Ventilführung	Guía-válvula may. 0,06		1
	5	303.1.004.1CD	Guidavalvola magg. 0,09	Oversize valve guide 0.09	Guide-soupape majoré 0,09	Um 0,09 überdimensionierte Ventilführung	Guía-válvula may. 0,09		1
	6	764.1.013.1A	Gommino per valvola	Valve seal	Joint en caoutchouc pour soupape	Gummistück für Ventil	Reten de válvula		1
	7	799.1.061.1A	Molla bilanciere chiusura	Closing rocker spring	Ressort culbuteur fermeture	Feder für Schließschlepphebel	Muelle balancín cierre		2



N° CATALOGO:  
EMESSO:

**915.1.140.1B**  
**06 - 02**

CATALOGUE No:  
ISSUED:

**915.1.140.1B**  
**06 - 02**

Nr. CATALOGUE:  
IMPRIMEE:

**915.1.140.1B**  
**06 - 02**

KATALOG Nr:  
HERAUSGEBEN:

**915.1.140.1B**  
**06 - 02**

N° CATALOGO:  
IMPRIMIDA:

**915.1.140.1B**  
**06 - 02**

CLICK HERE TO **DOWNLOAD** THE COMPLETE MANUAL

- Thank you very much for reading the preview of the manual.
- You can download the complete manual from: [www.heydownloads.com](http://www.heydownloads.com) by clicking the link below



- Please note: If there is no response to CLICKING the link, please download this PDF first and then click on it.

CLICK HERE TO **DOWNLOAD** THE COMPLETE MANUAL

TAVOLA  
DRAWING  
TABLE  
BILD  
TABLA

**015**

**TESTA ORIZZONTALE**

**HORIZONTAL HEAD**

**CULASSE HORIZONTALE**

**HORIZONTAL  
ZYLINDERKOPF**

**TAPA DE CULATA  
HORIZONTAL**

NOTE NOTES MARK NOTAS	POS. NO. N. INDEX POS.	N.CODICE CODE NO. Nr. CODE CODE Nr. N. CODICE	DENOMINAZIONE	DESCRIPTION	DESIGNATION	BEZEICHNUNG	DENOMINACION	VALIDITA' VALIDITY VALIDITE GÜLTIG VALIDEZ	Q.TA' Q.TY Q.TE M.GE C.AD
	31	829.1.235.1A	Supporto sensore	Holder sensor	Support capteur	Sensorhalterung	Soporte sensor		1
	32	552.4.013.1A	Sensore	Sensor	Capteur	Sensor	Sensor		1
	33	700.1.027.1A	Gommino antivibrante	Vibration damper pad	Joint en caoutchouc anti-vibration	Schwingungsdämpfergummi	Junta de goma anti-vibración		24
	34	672.1.034.1A	Cappuccio in gomma	Rubber cap	Capuchon en caoutchouc	Gummiabschlußkappe	Capuchón de goma		1



TAVOLA  
DRAWING  
TABLE  
BILD  
TABLA

**018**

**IMPIANTO ELETTRICO**

**ELECTRIC SYSTEM**

**INSTALLATION ELECTRIQUE ELKTRISCH ANLAGE**

**SISTEMA ELECTRICO**


NOTE NOTES NOTES MARKE NOTAS	POS. NO. N. INDEX POS.	N.CODICE CODE NO. Nr. CODE CODE Nr. N. CODICE	DENOMINAZIONE	DESCRIPTION	DESIGNATION	BEZEICHNUNG	DENOMINACION	VALIDITA' VALIDITY VALIDITE GÜLTIG VALIDEZ	Q.TA' Q.TY Q.TE M.GE C.AD	
	27	389.4.007.1A	Fusibile 7,5A	Fuse 7.5A	Fusible 7,5A	Sicherung 7,5A	Fusible 7,5A		1	
	27	389.4.008.1A	Fusibile 15A	Fuse 15A	Fusible 15A	Sicherung 15A	Fusible 15A		1	
	27	389.4.010.1A	Fusibile 30A	Fuse 30A	Fusible 30A	Sicherung 30A	Fusible 30A		1	
	27	389.4.013.1A	Fusibile 20A	Fuse 20A	Fusible 20A	Sicherung 20A	Fusible 20A		1	
	27	389.4.015.1A	Fusibile 5A	Fuse 5A	Fusible 5A	Sicherung 5A	Fusible 5A		1	
	27	389.4.016.1A	Fusibile 10A	Fuse 10A	Fusible 10A	Sicherung 10A	Fusible 10A		2	
	28	771.5.040.2B	Vite	Screw	Vis	Schraube	Tornillo		1	

TAVOLA  
DRAWING  
TABLE  
BILD  
TABLA

**022**

**FANALE ANTERIORE**

**FRONT HEAD-LIGHT**

**PHARE AVANT**

**VORDERSCHWEINWERFER**

**FARO DELANTERO**

NOTE NOTES NOTES MARKE NOTAS	POS. NO. N. INDEX POS.	N.CODICE CODE NO. Nr. CODE CODE Nr. N. CODICE	DENOMINAZIONE	DESCRIPTION	DESIGNATION	BEZEICHNUNG	DENOMINACION	VALIDITA' VALIDITY VALIDITE GÜLTIG VALIDEZ	Q.TA' Q.TY Q.TE M.GE C.AD
	1	520.4.006.1C	Fanale completo	Complete headlight	Phare complet	Scheinwerfer komplett	Faro completo		1
AUS	1	520.4.007.1C	Fanale completo guida sinistra	Complete headlight L.H. drive	Phare complet conduite à gauche	Kompletter Scheinwerfer für Linkslenkung	Faro completo manejo a mano izquierda		1
GB	1	520.4.007.1C	Fanale completo guida sinistra	Complete headlight L.H. drive	Phare complet conduite à gauche	Kompletter Scheinwerfer für Linkslenkung	Faro completo manejo a mano izquierda		1
J	1	520.4.007.1C	Fanale completo guida sinistra	Complete headlight L.H. drive	Phare complet conduite à gauche	Kompletter Scheinwerfer für Linkslenkung	Faro completo manejo a mano izquierda		1
	2	0000.36726	Lampada	Bulb	Lampe	Birne	Lámpara		2
	3	521.4.005.1A	Portalampada	Lamp holder	Douille	Birnenfassung	Porta-lámpara		1
	4	723.1.003.1A	Calotta	Cap	Calotte	Kappe	Casquete		1
	5	510.1.075.1A	Cablaggio elettrico	Electric wiring	Câblage électrique	Elektroverkabelung	Cableado eléctrico		1
	6	60N102509	Vite	Screw	Vis	Schraube	Tornillo		5
	7	829.1.099.1D	Supporto fanale	Headlight holder	Support phare	Scheinwerferhalterung	Soporte faro		1
	8	830.1.194.2A	Staffa dx.	R.H. bracket	Bride droite	Rechter Bügel	Soporte Der.		1
	9	530.4.007.2A	Indicatore di direzione	Turn indicator	Clignotant	Fahrrichtungsanzeige	Indicador de dirección		1
	10	532.4.004.1A	Coppetta	Cup	Cuvette	Wanne	Tulipa		2
	11	0796.38.305	Lampada 55/60W	Bulb 55/60W	Lampe 55/60W	Lampe 55/60W	Lámpara 55/60W		1
	12	8000.18048	Gommino	Rubber pad	Joint en caoutchouc	Gummistück	Junta de goma		4
	13	716.1.022.1A	Distanziale	Spacer	Entretoise	Distanzstück	Distancial		4
	14	758.1.014.1A	Passacavo	Fairlead	Passe-câble	Kabeldurchführung	Pasa-cable		1
	15	0659.38.226	Lampada 4W	Bulb 4W	Lampe 4W	Birne 4W	Lámpara 4W		1
	16	530.4.008.2A	Indicatore di direzione	Turn indicator	Clignotant	Fahrrichtungsanzeige	Indicador de dirección		1
	17	750.5.001.1A	Dado	Nut	Ecrou	Mutter	Tuerca		4
	18	707008N01	Vite	Screw	Vis	Schraube	Tornillo		2
	19	841.1.017.1A	Scodellino	Retainer	Cuvette	Teller	Platillo		2
	20	830.1.195.2A	Staffa sx.	L.H. bracket	Bride gauche	Linker Bügel	Soporte Izq.		1
	21	881.1.023.1A	Anello	Ring	Bague	Ring	Anillo		1
	22	0797.41.090	Gommino passacavo	Fairlead rubber ring	Joint en caoutchouc passe-câble	Kabeldurchgangsgummi	Junta de goma pasa-cable		1



N° CATALOGO: **915.1.140.1B** CATALOGUE No: **915.1.140.1B**  
EMESSO: **06 - 02** ISSUED: **06 - 02**

Nr. CATALOGUE: **915.1.140.1B** KATALOG Nr: **915.1.140.1B**  
IMPRIMEE: **06 - 02** HERAUSGEGEBEN: **06 - 02**

N° CATALOGO: **915.1.140.1B** N° CATALOGO: **915.1.140.1B**  
IMPRIMIDA: **06 - 02** IMPRIMIDA: **06 - 02**

TAVOLA  
DRAWING  
TABLE  
BILD  
TABLA

**026**


**MANUBRIO E COMANDI**

**HANDLEBAR AND  
CONTROLS**

**GUIDON ET COMANDES**

**LENKER UND  
STEUERORGANE**

**MANILLAR Y MANDOS**

NOTE NOTES NOTES MARKE NOTAS	POS. NO. N. INDEX POS.	N.CODICE CODE NO. Nr. CODE CODE Nr. N. CODICE	DENOMINAZIONE	DESCRIPTION	DESIGNATION	BEZEICHNUNG	DENOMINACION	VALIDITA' VALIDITY VALIDITE GÜLTIG VALIDEZ	Q.TA' Q.TY Q.TE M.GE C.AD	
	1	417.9.030.8A	Dado	Nut	Ecrou	Mutter	Tuerca		2	
	2	779.1.099.1A	Vite speciale	Special screw	Vis spéciale	Spezialschraube	Tornillo especial		2	
	3	342.2.015.1C	Base di sterzo	Steering head base	Socle de direction	Gabelkopf	Tija inferior		1	
	4	852.1.103.1A	Rosetta	Washer	Rosette	Unterlegscheibe	Arandela		1	
	5	930.1.004.1A	Anello di tenuta	Seal ring	Bague d'étanchéité	Dichtring	Anillo de retén		2	
	6	702.4.004.1A	Cuscinetto	Bearing	Roulement	Lager	Cojinete		2	
	7	60N102557	Vite	Screw	Vis	Schraube	Tornillo		4	
	8	523.4.013.1A	Specchio retrovisore Dx.	R.H. rear-view mirror	Rétroviseur droit	Rechter Rückspiegel	Espejo retrovisor Der.		1	
	9	523.4.012.1A	Specchio retrovisore Sx.	L.H. rear-view mirror	Rétroviseur gauche	Linker Rückspiegel	Espejo retrovisor Izq.		1	
	10	772.5.004.1A	Vite	Screw	Vis	Schraube	Tornillo		2	
	11	460.1.076.2A	Paraspruzzi	Mudflap	Bavette garde-boue	Spritzerschutz	Parasalpicaduras		1	
	12	703.1.013.1A	Ghiera	Ring nut	Embout	Nutmutter	Tuerca		1	
	13	799.1.058.1A	Molla ritorno trasmissione comando starter	Starter control transmission return spring	Ressort de retour transmission commande starter	Feder für Übertragungsrücklauf der Startersteuerung	Muelle retorno transmisión mando starter		1	
	14	651.4.011.1A	Commutatore Sx.	L.H. switch	Commutateur gauche	Linker Lenkerschalter	Conmutador Izq.		1	
	15	8000.78345	Coppia manopole	Grips pair	Jeu de poignées	Griffpaar	Par puños		1	
	16	360.1.035.1A	Manubrio	Handlebar	Guidon	Lenker	Manillar		1	
	17	70700.8N01	Vite	Screw	Vis	Schraube	Tornillo		1	
	18	657.1.015.1A	Cavo flessibile	Flexible cable	Câble flexible	Schlauch	Cable flexible		1	
	19	0659.37.040	Tappo	Cap	Bouchon	Verschluß	Tapón		4	
	20	654.2.003.1A	Comando gas	Throttle control	Contrôle gaz	Gassteuerung	Mando acelerador		1	
	21	872.1.028.1A	Tappo	Cap	Bouchon	Verschluß	Tapón		2	
	22	771.5.725.2B	Vite	Screw	Vis	Schraube	Tornillo		2	
	23	341.1.030.1C	Testa di sterzo	Steering head	Tête de direction	Gabelkopf	Tija superior		1	
	24	360.1.033.1B	Cavallotto	Bracket	Cavalier	Bügelbolzen	Perno de U		2	
	25	650.4.008.1A	Commutatore Dx.	R.H. switch	Commutateur droit	Rechter Lenkerschalter	Conmutador Der.		1	
GB	25	650.4.008.1B	Commutatore Dx.	R.H. switch	Commutateur droit	Rechter Lenkerschalter	Conmutador Der.		1	

N° CATALOGO:  
EMESSO:

**915.1.140.1B**  
**06 - 02**

CATALOGUE No:  
ISSUED:

**915.1.140.1B**  
**06 - 02**

Nr. CATALOGUE:  
IMPRIMEE:

**915.1.140.1B**  
**06 - 02**

KATALOG Nr:  
HERAUSGEGEBEN:

**915.1.140.1B**  
**06 - 02**

N° CATALOGO:  
IMPRIMIDA:

**915.1.140.1B**  
**06 - 02**

TAVOLA  
DRAWING  
TABLE  
BILD  
TABLA

**029**

**FRENO POSTERIORE**

**REAR BRAKE**

**FREIN ARRIERE**

**HINTERBREMSE**

**FRENO TRASERO**

NOTE NOTES NOTES MARKE NOTAS	POS. NO. N. INDEX POS.	N.CODICE CODE NO. Nr. CODE CODE Nr. N. CODICE	DENOMINAZIONE	DESCRIPTION	DESIGNATION	BEZEICHNUNG	DENOMINACION	VALIDITA' VALIDITY VALIDITE GÜLTIG VALIDEZ	Q.TA' Q.TY Q.TE M.GE C.AD	
	28	734008N01	Rosetta elastica	Spring washer	Rosette élastique	Federscheibe	Arandela de presión		2	
	29	0670.80.010	Rosetta	Washer	Rosette	Unterlegscheibe	Arandela		2	
	30	0000.48744	Ricambio perni e molletta	Spare pins and spring	Kit goujons et ressort	Ersatzteile Bolzen mit Feder	Recambios pernos y resorte		1	
	31	612.4.008.1A	Parapolvere	Dust seal	Protection anti-poussières	Staubschutz	Guardapolvo		1	
	32	0000.39727	Ricambio spurgo	Spare bleed union	Kit vidange	Ersatzteil Ablaß	Recambio purga		1	
	33	613.4.031.1A	Coppia pastiglie	Pads pair	Paire de plaquettes	Paar Bremsbeläge	Par pastillas		1	
	34	741.4.062.1A	Graffetta	Clip	Agrafe	Kralle	Grapa		1	
	35	552.4.037.1A	Sensore	Sensor	Capteur	Sensor	Sensor		1	
	36	771.5.665.2B	Vite	Screw	Vis	Schraube	Tornillo		1	
	37	713.1.192.1A	Distanziale	Spacer	Entretoise	Distanzstück	Distancial		1	
	38	734406N01	Rosetta	Washer	Rosette	Unterlegscheibe	Arandela		1	
	39	8A00.67997	Vite	Screw	Vis	Schraube	Tornillo		1	

TAVOLA  
DRAWING  
TABLE  
BILD  
TABLA

**032**

**FORCELLONE POSTERIORE  
E CATENA**

**SWINGARM AND CHAIN**

**FOURCHE ARRIERE ET  
CHAINE**

**HINTERE SCHWINGE UND  
KETTE**

**BASCULANTE Y CADENA**

NOTE NOTES NOTES MARKE NOTAS	POS. NO. N. INDEX POS.	N.CODICE CODE NO. Nr. CODE CODE Nr. N. CODICE	DENOMINAZIONE	DESCRIPTION	DESIGNATION	BEZEICHNUNG	DENOMINACION	VALIDITA' VALIDITY VALIDITE GÜLTIG VALIDEZ	Q.TA' Q.TY Q.TE M.GE C.AD
	1	748.1.023.1A	Dado	Nut	Ecrou	Mutter	Tuerca		2
	2	819.1.030.1A	Perno ruota posteriore	Rear wheel spindle	Pivot roue AR.	Hinterradzapfen	Perno rueda trasera		1
	3	779.1.119.2A	Vite	Screw	Vis	Schraube	Tornillo		8
	4	447.1.038.1A	Pattino catena inferiore	Lower chain sliding shoe	Patin chaîne inférieure	Unterer Kettengleitschuh	Patin cadena inferior		1
	5	433.1.290.1A	Targhetta	Plate	Plaquette	Schild	Ficha		1
J	5	433.1.290.1B	Targhetta	Plate	Plaquette	Schild	Ficha		1
	6	872.1.019.1A	Tappo	Cap	Bouchon	Verschluß	Tapón		2
	7	884.4.007.1A	Anello elastico	Snap ring	Bague élastique	Sprengring	Seager		2
	8	369.1.004.1A	Perno forcellone	Swingarm pivot	Axe fourche AR.	Schwingenbolzen	Eje basculante		1
	9	60N102584	Vite	Screw	Vis	Schraube	Tornillo		2
	10	370.1.021.1C	Forcellone posteriore	Swingarm	Fourche AR.	Hintere Schwinge	Basculante		1
	11	771.5.004.2B	Vite	Screw	Vis	Schraube	Tornillo		2
	12	852.1.001.1A	Rosetta rasamento sp. 1,8	Shim th. 1.8	Rosette de butée épaisseur 1,8	Distanzscheibe Stärke 1,8	Arandela de espesoración 1,8		2
	12	852.1.002.1A	Rosetta rasamento sp. 0,2	Shim th. 0.2	Rosette de butée épaisseur 0,2	Distanzscheibe Stärke 0,2	Arandela de espesoración 0,2		3
	12	852.1.003.1A	Rosetta rasamento sp. 0,1	Shim th. 0.1	Rosette de butée épaisseur 0,1	Distanzscheibe Stärke 0,1	Arandela de espesoración 0,1		1
	13	447.1.037.1A	Pattino catena superiore	Upper chain sliding shoer	Patin chaîne supérieure	Oberer Kettengleitschuh	Patin cadena superior		1
	14	779.1.037.1A	Vite	Screw	Vis	Schraube	Tornillo		2
	15	852.1.079.1A	Rosetta	Washer	Rosette	Unterlegscheibe	Arandela		2
	16	565.1.030.1A	Parafango posteriore	Rear mudguard	Garde-boue AR.	Hinterers Schutzblech	Guardabarros trasero		1
	17	373.1.029.1B	Piastrina	Plate	Plaquette	Plättchen	Placa		2
	18	373.1.023.1B	Coperchio	Cover	Couvercle	Deckel	Tapa		2
	19	373.1.028.1B	Cursore	Sliding shoe	Patin de glissement	Gleitschuh	Patin de desplazamiento		2
	20	0670.92.190	Rosetta rasamento sp. 2	Shim th. 2	Rosette de butée épaisseur 2	Distanzscheibe Stärke 2	Arandela de espesoración 2		2



TAVOLA  
DRAWING  
TABLE  
BILD  
TABLA

**036**


**IMPIANTO ALIMENTAZIONE**

**FUEL SYSTEM**

**SYSTEME D'ALIMENTACION**

**VERSORGUNGS -  
ANLAGE**

**SISTEMA DE  
ALIMENTACION**

NOTE NOTES NOTES MARKE NOTAS	POS. NO. N. INDEX POS.	N.CODICE CODE NO. Nr. CODE CODE Nr. N. CODICE	DENOMINAZIONE	DESCRIPTION	DESIGNATION	BEZEICHNUNG	DENOMINACION	VALIDITA' VALIDITY VALIDITE GÜLTIG VALIDEZ	Q.TA' Q.TY Q.TE M.GE C.AD	
	1	829.1.021.2A	Supporto	Holder	Support	Halterung	Soporte		1	
	2	430.4.004.1A	Pompa benzina	Fuel pump	Pompe carburant	Benzinpumpe	Bomba gasolina		1	
	3	884.4.012.1A	Anello Seeger	Circlip	Circlip	Seegerring	Anillo Seeger		1	
	4	425.4.008.1A	Filtro benzina	Fuel filter	Filtre à essence	Benzinfilter	Filtro gasolina		1	
	5	592.1.010.1A	Sonda segnalazione riserva	Low fuel sensor	Sonde niveau réserve	Sonde zur Reserveanzeige	Sonda señalación reserva		1	
	6	789.1.001.1A	Guarnizione	Gasket	Garniture	Dichtung	Junta		1	
	7	741.4.008.2A	Fascetta	Clamp	Collier	Schelle	Abrazadera		2	
	8	741.4.004.1A	Fascetta	Clamp	Collier	Schelle	Abrazadera		4	
	9	590.1.158.1A	Tubo	Tube	Tube	Rohr	Tubo		1	
	10	590.1.125.1A	Tubo	Tube	Tube	Rohr	Tubo		1	
	11	590.1.157.1A	Tubo	Tube	Tube	Rohr	Tubo		1	
	12	425.4.004.1B	Filtro benzina	Fuel filter	Filtre à essence	Benzinfilter	Filtro gasolina		1	
	13	616.1.002.1A	Raccordo	Union	Raccord	Anschluß	Empalme		1	
	14	590.1.159.1A	Tubo	Tube	Tube	Rohr	Tubo		2	
	15	590.1.207.1A	Tubo	Tube	Tube	Rohr	Tubo		1	
	16	741.4.064.1A	Fascetta	Clamp	Collier	Schelle	Abrazadera		2	
	17	590.1.178.1A	Tubo	Tube	Tube	Rohr	Tubo		1	
	18	741.4.100.1A	Fascetta	Clamp	Collier	Schelle	Abrazadera		2	

N° CATALOGO:  
EMESSO:

**915.1.140.1B**  
**06 - 02**

CATALOGUE No:  
ISSUED:

**915.1.140.1B**  
**06 - 02**

Nr. CATALOGUE:  
IMPRIMEE:

**915.1.140.1B**  
**06 - 02**

KATALOG Nr:  
HERAUSGEGEBEN:

**915.1.140.1B**  
**06 - 02**

N° CATALOGO:  
IMPRIMIDA:

**915.1.140.1B**  
**06 - 02**

INDICE GENERALE			INDEX			CONTENTS			VERZEICHNIS			INDICE		
N. CODICE CODE No. Nr. CODE CODE Nr. N. CODICE	TAV. Drwg. Table Bild Tabla	POS. N.	N. CODICE CODE No. Nr. CODE CODE Nr. N. CODICE	TAV. Drwg. Table Bild Tabla	POS. N.	N. CODICE CODE No. Nr. CODE CODE Nr. N. CODICE	TAV. Drwg. Table Bild Tabla	POS. N.	N. CODICE CODE No. Nr. CODE CODE Nr. N. CODICE	TAV. Drwg. Table Bild Tabla	POS. N.	N. CODICE CODE No. Nr. CODE CODE Nr. N. CODICE	TAV. Drwg. Table Bild Tabla	POS. N.
565.1.017.2A	37	20	592.1.010.1A	36	5	60N102510	22	24	624.4.025.1A	28	1	676.4.032.1A	25	16
565.1.026.1A	23	25	593.1.003.1B	10	33	60N102510	34	5	625.4.005.1AB	29	17	677.4.003.1A	1a	4
565.1.030.1A	32	16	593.1.018.1A	9	29	60N102510	5	5	626.1.002.1A	27	4	680.1.001.1B	9	7
570.1.065.1A	20	5	595.1.025.1BA	37	1	60N102510	8	5	626.1.002.1A	28	2	684.1.026.1A	34	4
571.1.065.1A	20	6	595.1.025.1BC	37	1	60N102510	9	10	626.4.003.1A	27	2	696.1.008.1A	37	16
573.1.050.2D	20	12	595.1.025.2BG	37	1	60N102511	11	17	626.4.003.1A	28	10	697.2.006.2B	37	14
574.1.050.2D	20	16	595.1.025.2BT	37	1	60N102555	2	30	626.4.013.1A	29	26	698.1.033.1A	1c	15
576.1.038.1A	20	19	595.2.020.3C	37	6	60N102555	8	20	626.4.023.1A	27	7	700.1.005.1A	25	18
576.1.039.1A	20	13	598.2.030.1A	30	11	60N102557	26	7	626.4.023.1A	28	11	700.1.027.1A	14	29
585.1.031.1A	34	13	598.4.016.1A	30	24	60N102584	32	9	630.4.022.1A	27	1	700.1.027.1A	15	33
585.4.001.1A	29	23	598.4.018.1A	30	10	60N107335	13	10	631.4.004.1A	28	19	700.1.031.1A	19	10
586.1.037.1AE	35	1	598.4.019.1A	37	19	60N107335	22	25	631.4.008.1A	29	25	700.1.038.1A	21	7
586.1.037.2AA	35	1	60N101077	31	33	60N107335	23	24	632.1.009.2L	27	6	701.4.003.1A	12	19
586.1.037.2AC	35	1	60N101077	37	25	60N107335	4	20	650.4.008.1A	26	25	701.4.005.1A	3	9
586.1.037.2AT	35	1	60N101079	10	15	610.4.011.2B	28	22	650.4.008.1B	26	25	701.4.006.1A	33	3
590.1.084.1A	16	18	60N102482	37	13	610.4.012.2B	28	18	651.4.011.1A	26	14	701.4.007.1A	12	21
590.1.104.1A	16	16	60N102504	35	10	611.4.002.4A	29	20	652.4.006.1A	30	23	702.4.004.1A	26	6
590.1.125.1A	36	10	60N102509	11	13	612.4.005.1A	27	12	654.2.003.1A	26	20	702.4.020.1A	10	25
590.1.154.1A	16	7	60N102509	14	11	612.4.008.1A	28	7	656.1.036.2A	26	26	702.5.008.1A	10	20
590.1.157.1A	36	11	60N102509	15	13	612.4.008.1A	29	31	657.1.015.1A	26	18	702.5.008.1A	11	3
590.1.158.1A	36	9	60N102509	18	9	612.4.014.1A	28	16	658.4.002.1B	26	29	702.5.008.1A	4	6
590.1.159.1A	36	14	60N102509	2	28	612.4.017.1A	28	15	669.1.003.1A	14	18	702.5.015.1A	4	14
590.1.162.1A	16	17	60N102509	22	6	613.4.020.1A	28	17	669.1.003.1A	15	15	703.1.013.1A	26	12
590.1.178.1A	36	17	60N102509	8	1	613.4.031.1A	29	33	670.4.007.1A	18	13	703.1.019.1A	15	30
590.1.189.1A	1c	1	60N102510	11	6	616.1.002.1A	36	13	672.1.013.1A	18	21	70620.5212	16	26
590.1.190.1A	1c	2	60N102510	12	5	618.4.039.1A	28	14	672.1.034.1A	15	34	70700.8N01	26	17
590.1.207.1A	36	15	60N102510	14	26	619.4.018.1A	29	3	676.2.044.1A	25	24	707006N02	29	21

CLICK HERE TO **DOWNLOAD** THE COMPLETE MANUAL

- Thank you very much for reading the preview of the manual.
- You can download the complete manual from: [www.heydownloads.com](http://www.heydownloads.com) by clicking the link below



- Please note: If there is no response to CLICKING the link, please download this PDF first and then click on it.

CLICK HERE TO **DOWNLOAD** THE COMPLETE MANUAL