

**INFORMAZIONI GENERALI**

Questo catalogo serve per richiedere con esattezza le *parti di ricambio*

Nelle ordinazioni indicare:

- 1) il numero dei codici dei particolari seguito dalla descrizione;
- 2) il numero di matricola del motociclo, stampigliato sul canotto di sterzo.

Le indicazioni destra e sinistra si riferiscono ai lati del veicolo rispetto al senso di marcia.

**NOTE**

- GB** Gran Bretagna
- D** Germania
- CH** Svizzera
- J** Giappone
- AUS** Australia
- SGP** Singapore

**VALIDITÀ**

- f.m.** Fino alla matricola
- d.m.** Dalla matricola
- f.m.m.** Fino al motore matricola
- d.m.m.** Dal motore matricola

- Motociclo ROSSO
- Motociclo NERO
- ▲ Motociclo GIALLO
- ◆ Motociclo GRIGIO
- ▼ Motociclo BLU

*Dati indicativi soggetti a modifiche senza impegno di preavviso.*

**GENERAL INFORMATION**

The present *spare parts* order exactly the right spare parts

When ordering specify:

- 1) the part's code number followed by its description;
- 2) the motorcycle's serial number, stamped on the steering head.

Reference to right and left apply to the vehicle in terms of its direction of movement.

**LIST**

- GB** Great Britain
- D** Germany
- CH** Switzerland
- J** Japan
- AUS** Australian
- SGP** Singapore

**VALIDITY**

- f.m.** Until V.I.N.
- d.m.** From V.I.N.
- f.m.m.** Up to engine number
- d.m.m.** From engine number

- RED motorcycle
- BLACK motorcycle
- ▲ YELLOW motorcycle
- ◆ GREY motorcycle
- ▼ BLEU motorcycle

*All data are subject to modification without prior notice.*

**INFORMATIONS GENERALES**

Ce catalogue permet de commander correctement les *pièces détachées*.

Les commandes doivent être passées en indiquant:

- 1) le numero de code des pièces détachées suivi de leur description;
- 2) le matricule de la moto, estampillé sur la tige du guidon.

Droite et gauche sont les côtés du véhicule par rapport au sens de la marche.

**NOTES**

- GB** Grand Bretagne
- D** Allemagne
- CH** Suisse
- J** Japon
- AUS** Autralie
- SGP** Singapore

**VALIDITE**

- f.m.** Jusqu'au matricule
- d.m.** Du matricule
- f.m.m.** Jusqu'au moteur matricule
- d.m.m.** Du moteur matricule

- Moto ROUGE
- Moto NOIRE
- ▲ Moto JAUNE
- ◆ Moto GRIS
- ▼ Moto BLUE

*Donnees indicatives sujettes a modifications sans obligation de preavis.*

**ALLGEMEINE INFORMATIONEN**

Dieser Ersatzteilkatalog dient zur genauen Angabe der *Teile bei Ersatzteilbestellungen*.

Bei Ersatzbestellung ist folgendes anzugeben:

- 1) Die Bestellnummer der Ersatzteile mit der entsprechenden Beschreibung;
- 2) Die Seriennummer des Motorrads, die am Lenkrohr eingepreßt ist.

Die Angaben für rechts und links beziehen sich auf das Fahrzeug in Fahrrichtung.

**NOTE**

- GB** Groos Britan
- D** Deutschland
- CH** Schweiz
- J** Japan
- AUS** Australien
- SGP** Singapore

**GÜLTIG**

- f.m.** Bis zu Matrikel
- d.m.** Vom Matrikel
- f.m.m.** Bis zum Motor Matrikel
- d.m.m.** Vom Motor Matrikel

- ROT motorrad
- SCHWARZ motorrad
- ▲ GELB motorrad
- ◆ GRAU motorrad
- ▼ BLAU motorrad

*Änderungen vorbehalten.*

**INFORMACIONES GENERALES**

El presente catálogo sirve para pedir con exactitud las *partes de repuesto*.

En los pedidos se debe indicar:

- 1) el número de código de la parte y a continuación la descripción;
- 2) el número de matricula de la motocicleta, estampado en el tubo de dirección.

Las indicaciones derecha e izquierda se refieren a los lados del vehículo respecto del sentido de marcha.

**NOTAS**

- GB** Gran Bretaña
- D** Alemania
- CH** Suiza
- J** Japón
- AUS** Australia
- SGP** Singapore

**VALIDEZ**

- f.m.** Hasta la matrícula
- d.m.** Desde la matrícula
- f.m.m.** Hasta el motor matrícula
- d.m.m.** Desde el motor matrícula

- Moto ROJO
- Moto NEGRO
- ▲ Moto AMARILLO
- ◆ Moto NEGRO
- ▼ Moto AZUL

*Datos indicativos sujetos a modificaciones sin compromiso de preaviso.*

**Ducati Motor S.p.A.**  
 Uffici Commerciali Amministrativi:  
 Via A. Cavalieri Ducati n. 3  
 40132 Bologna, Italy  
 Telefono 051 641311  
 Fax 051 406580  
 Internet www.ducati.com

CLICK HERE TO **DOWNLOAD** THE COMPLETE MANUAL

- Thank you very much for reading the preview of the manual.
- You can download the complete manual from: [www.heydownloads.com](http://www.heydownloads.com) by clicking the link below



- Please note: If there is no response to CLICKING the link, please download this PDF first and then click on it.

CLICK HERE TO **DOWNLOAD** THE COMPLETE MANUAL

TAVOLA  
DRAWING  
TABLE  
BILD  
TABLA

**002**


**COMANDO CAMBIO**

**GEARCHANGE**

**COMMANDE BOÎTE A  
VITESSES**

**SCHALTUNG**

**MANDO CAMBIO**

NOTE NOTES NOTES MARKE NOTAS	POS. NO. N. INDEX POS.	N.CODICE CODE NO. Nr. CODE CODE Nr. N. CODICE	DENOMINAZIONE	DESCRIPTION	DESIGNATION	BEZEICHNUNG	DENOMINACION	VALIDITA' VALIDITY VALIDITE GÜLTIG VALIDEZ	Q.TA' Q.TY Q.TE M.GE C.AD	
	1	799.1.049.1A	Molla ritorno	Return spring	Ressort de retour	Rückschlagfeder	Muelle de retorno		1	
	2	852.1.053.1A	Rosetta	Washer	Rosette	Unterlegscheibe	Arandela		1	
	3	779.1.039.1A	Vite speciale	Special screw	Vis spéciale	Spezialschraube	Tornillo especial		1	
	4	455.2.003.1A	Assieme saltarello fissa marce	Gear stopper assembly	Ensemble cliquet fixe-vitesses	Fallklinkengruppe	Grupo trinquete fija marchas		1	
	5	0150.92.280	Guarnizione sp. 2	Gasket th.2	Garniture ép. 2	Dichtung Stärke 2	Junta esp. 2		1	
	5	0504.03.085	Guarnizione sp.1,5	Gasket th.1,5	Garniture ép.1,5	Dichtung Stärke 1,5	Junta esp.1,5		1	
	5	852.1.111.1A	Guarnizione sp. 0,5	Gasket th.0.5	Garniture ép. 0,5	Dichtung Stärke 0,5	Junta esp. 0,5		1	
	6	539.1.021.1A	Interruttore	Switch	Interrupteur	Schalter	Interruptor		1	
	7	779.1.203.1A	Porta-puntalino	Push rod holder	Porte-butée	Auflagestifthalter	Porta-trinquete		1	
	8	0272.91.090	Guarnizione	Gasket	Garniture	Dichtung	Junta		1	
	9	0660.13.143	Molla scatto marce	Gear selector spring	Ressort déclenchement vitesses	Ganglösefeder	Muelle embrague marchas		1	
	10	76835.1134	Sfera	Ball	Bille	Kugel	Esfera		1	
	11	0670.13.075	Forcella inn. marce 1°,3°-2°	1st,3rd-2nd gear selector fork	Fourche engrènement 1ère, 3ème-2ème vitesse	Einlegegabel für 1.,3.-2. Gang	Horquilla embrague marchas 1°,3°-2°		2	
	12	0670.13.080	Forcella innesto 4°,5°	4th,5th gear selector fork	Fourche engrènement 4ème, 5ème vitesse	Einlegegabel für 4.,5.Gang	Horquilla embrague marchas 4°,5°		1	
	13	0660.13.070	Perno per forcella	Fork pin	Goujon pour fourche	Bolzen für Gabel	Perno para horquilla		2	
	14	852.1.005.1A	Rosetta rasamento sp. 1	Shim th. 1	Rosette de butée épaisseur 1	Distanzscheibe Stärke 1	Arandela de espesoración 1		1	
	15	73500.1542	Anello Seeger	Circlip	Circlip	Seegerring	Anillo Seeger		1	
	16	882.1.006.1A	Anello ferma rullini (sezione quadrata)	Needle retaining ring (square cross-section)	Bague d'arrêt rouleaux (section carrée)	Rollensicherungsring (vierkantquerschnitt)	Anillo sujeta rodillos (sección cuadrada)		1	
	17	821.1.070.1A	Rullino speciale (sezione quadrata)	Special roller (square cross-section)	Rouleau spécial (section carrée)	Spezialrolle (vierkantquerschnitt)	Rodillo especial (sección cuadrada)		6	
	18	182.2.012.1A	Tamburo cambio completo	Complete gearbox drum	Tambour complet boîte de vitesses	Schalttrommel komplett	Tambor cambio completo		1	
	19	0660.13.060	Rosetta rasamento sp. 1	Shim th. 1	Rosette de butée épaisseur 1	Distanzscheibe Stärke 1	Arandela de espesoración 1		1	
	19	852.1.094.1A	Rosetta rasamento sp. 0,9	Shim th. 0.9	Rosette de butée épaisseur 0,9	Distanzscheibe Stärke 0,9	Arandela de espesoración 0,9		1	
	20	799.1.025.1A	Molla ritorno forcella	Fork return spring	Ressort retour fourche	Gabelrückschlagfeder	Muelle retorno horquilla		1	

N° CATALOGO:  
EMESSO:

**915.1.056.1D**  
**07 - 00** CATALOGUE No:  
ISSUED:

**915.1.056.1D**  
**07 - 00** Nr. CATALOGUE:  
IMPRIMEE:

**915.1.056.1D**  
**07 - 00** KATALOG Nr:  
HERAUSGEGEBEN:

**915.1.056.1D**  
**07 - 00** N° CATALOGO:  
IMPRIMIDA:

**915.1.056.1D**  
**07 - 00**

TAVOLA  
DRAWING  
TABLE  
BILD  
TABLA

**005**

**COPERCHIO FRIZIONE**

**CLUTCH COVER**

**COUVERCLE EMBRAYAGE**

**KUPPLUNGSDECKEL**

**CARTER EMBRAGUE**


NOTE NOTES NOTES MARKE NOTAS	POS. NO. N. INDEX POS.	N.CODICE CODE NO. Nr. CODE CODE Nr. N. CODICE	DENOMINAZIONE	DESCRIPTION	DESIGNATION	BEZEICHNUNG	DENOMINACION	VALIDITA' VALIDITY VALIDITE GÜLTIG VALIDEZ	Q.TA' Q.TY Q.TE M.GE C.AD	
	1	243.2.028.1AC	Coperchio lato frizione	Cover clutch side	Couvercle cotè embrayage	Deckel an kupplungsseite	Tapa lado emburague		1	
	2	771.5.083.2B	Vite	Screw	Vis	Schraube	Tornillo		1	
	3	771.5.081.2B	Vite	Screw	Vis	Schraube	Tornillo		3	
	4	254.4.001.1A	Tappo ispezione livello olio	Oil level inspection cap	Bouchon de contrôle niveau d'huile	Ölpegelkontrollverschluß	Tapón control nivel aceite		1	
	5	60N102510	Vite	Screw	Vis	Schraube	Tornillo		5	
	6	486.1.051.1A	Pannello	Panel	Panneau	Tafel	Panel		1	
	7	771.5.072.2B	Vite	Screw	Vis	Schraube	Tornillo		2	
	8	0665.49.680	Boccola	Bush	Douille	Buchse	Casquillo		1	
	9	93784.2030	Anello di tenuta	Seal ring	Bague d'étanchéité	Dichtring	Anillo de retén		1	
	10	852.1.008.1A	Rosetta rasamento sp. 0,5	Shim th. 0.5	Rosette de butée épaisseur 0,5	Distanzscheibe Stärke 0,5	Arandela de espesoración 0,5		1	
	11	73503.3075	Anello Seeger	Circlip	Circlip	Seegerring	Anillo Seeger		1	
	12	93827.0114	Guarnizione OR	O-ring	Joint d'étanchéité	Dichtung OR	Junta OR		1	
	13	0400.49.240	Boccola di riferimento	Locating bush	Douille de référence	Bezugsbuchse	Centrador		1	
	14	93823.2082	Guarnizione OR	O-ring	Joint d'étanchéité	Dichtung OR	Junta OR		1	
	15	893.1.005.1A	Tappo	Cap	Bouchon	Verschluß	Tapón		1	
	16	734306N01	Rosetta	Washer	Rosette	Unterlegscheibe	Arandela		2	
	17	829.1.073.3A	Supporto	Holder	Support	Halterung	Soporte		1	
	18	0675.49.540	Distanziale	Spacer	Entretoise	Distanzstück	Distancial		2	
	19	707006N02	Vite	Screw	Vis	Schraube	Tornillo		6	
	20	0150.70.120	Guarnizione sp. 2	Gasket th.2	Garniture ép. 2	Dichtung Stärke 2	Junta esp. 2		1	
	21	539.4.030.1A	Interruttore	Switch	Interrupteur	Schalter	Interruptor		1	
	22	881.1.030.1A	Supporto	Holder	Support	Halterung	Soporte		1	
	23	243.1.029.1A	Coperchio	Cover	Couvercle	Deckel	Tapa		1	

TAVOLA  
DRAWING  
TABLE  
BILD  
TABLA

**008**

**DISTRIBUZIONE**

**TIMING**

**DISTRIBUTION**

**VENTILSTEUERUNG**

**DISTRIBUCION**


NOTE NOTES NOTES MARKE NOTAS	POS. NO. N. INDEX POS.	N.CODICE CODE NO. Nr. CODE CODE Nr. N. CODICE	DENOMINAZIONE	DESCRIPTION	DESIGNATION	BEZEICHNUNG	DENOMINACION	VALIDITA' VALIDITY VALIDITE GÜLTIG VALIDEZ	Q.TA' Q.TY Q.TE M.GE C.AD	
	23	0755.29.025	Linguetta americana	Woodruff key	Languette américaine	Halbrundkeil	Chaveta americana		3	
	24	171.2.025.1A	Coppia ingr. distribuzione	Timing gears pair	Jeu d'engrenages distribution	Ventilsteuerungsräderpaar	Par engranajes distribución		1	
	25	0124.40.060	Dado esagonale	Hexagon nut	Ecrou hexagonal	Sechskantmutter	Tuerca hexagonal		1	
	26	0400.29.040	Rosetta di sicurezza	Lock washer	Rosette de sécurité	Sicherungsblech	Arandela de seguridad		1	
	27	147.1.015.1A	Albero di rinvio	Lay shaft	Arbre de renvoi	Vorgelegewelle	Eje de reenvío		1	
	28	74172.1008	Linguetta	Woodruff key	Languette	Federkeil	Chaveta		1	

TAVOLA  
DRAWING  
TABLE  
BILD  
TABLA

**011**

**COPERCHIO ALTERNATORE ALTERNATOR COVER**

**COUVERCLE ALTERNATEUR ALTERNATORDECKEL**

**TAPA ALTERNADOR**


NOTE NOTES NOTES MARKE NOTAS	POS. NO. N. INDEX POS.	N.CODICE CODE NO. Nr. CODE CODE Nr. N. CODICE	DENOMINAZIONE	DESCRIPTION	DESIGNATION	BEZEICHNUNG	DENOMINACION	VALIDITA' VALIDITY GÜLTIG VALIDEZ	Q.TA' Q.TY M.GE C.AD	
	1	264.4.014.2B	Alternatore	Generator	Alternateur	Drehstromgenerator	Alternador		1	
	2	702.5.008.1A	Cuscinetto	Bearing	Roulement	Lager	Cojinete		1	
	3	73503.3380	Anello Seeger	Circlip	Circlip	Seegerring	Anillo Seeger		1	
	4	247.1.083.1AE	Coperchietto catena	Chain cover	Carter chaine	Kettenabdeckung	Carter catena		1	
	5	771.5.064.2B	Vite	Screw	Vis	Schraube	Tornillo		2	
	6	60N102510	Vite	Screw	Vis	Schraube	Tornillo		9	
	7	254.1.001.1A	Tappo ispezione accensione	Ignition inspection cap	Bouchon de contrôle allumage	Zündkontrollkappe	Tapón control encendido		1	
	8	886.4.035.1A	Guarnizione OR	O-ring	Joint d'étanchéité	Dichtung OR	Junta OR		1	
	9	247.1.002.1BC	Coperchio	Cover	Couvercle	Deckel	Tapa		1	
	10	777.5.049.2CB	Vite	Screw	Vis	Schraube	Tornillo		2	
	11	93783.1524	Anello di tenuta	Seal ring	Bague d'étanchéité	Dichtring	Anillo de retén		1	
	12	771.5.040.2B	Vite	Screw	Vis	Schraube	Tornillo		2	
	13	771.5.072.2B	Vite	Screw	Vis	Schraube	Tornillo		1	
	14	771.5.073.2B	Vite	Screw	Vis	Schraube	Tornillo		3	
	15	94247.0014	Guarnizione liquida	Fluid sealant	Colle liquide pour joint	Flüssige Dichtung	Sellador junta líquida		1	
	16	60N102509	Vite	Screw	Vis	Schraube	Tornillo		2	
	17	60N102511	Vite	Screw	Vis	Schraube	Tornillo		2	
	18	0400.49.240	Boccola di riferimento	Locating bush	Douille de référence	Bezugsbuchse	Centrador		2	
	19	242.2.046.1A	Coperchio alternatore	Generator cover	Couvercle alternateur	Deckel des Drehstromgenerators	Tapa alternador		1	
	20	830.1.144.1A	Staffa	Bracket	Bride	Bügel	Soporte		1	

TAVOLA  
DRAWING  
TABLE  
BILD  
TABLA

**014**


**TESTA VERTICALE**

**VERTICAL HEAD**

**CULASSE VERTICALE**

**STEHENDER  
ZYLINDERKOPF**

**TAPA DE CULATA  
VERTICAL**

NOTE NOTES NOTES MARKE NOTAS	POS. NO. N. INDEX POS.	N.CODICE CODE NO. Nr. CODE CODE Nr. N. CODICE	DENOMINAZIONE	DESCRIPTION	DESIGNATION	BEZEICHNUNG	DENOMINACION	VALIDITA' VALIDITY VALIDITE GÜLTIG VALIDEZ	Q.TA' Q.TY Q.TE M.GE C.AD	
	1	301.2.057.1A	Testa verticale completa	Complete vertical head	Culasse verticale complète	Senkrechter Zylinderkopf komplett	Culata vertical completa		1	
	2	304.1.024.1A	Sede valvola aspirazione	Intake valve seat	Siège soupape admission	Sitz des Einlaßventils	Asiento válvula aspiración		1	
	2	304.1.024.1AB	Sede valvola asp. magg. 0,03	Oversize intake valve seat 0.03	Siège soupape admission majorée 0,03	Um 0,03 überdimensionierter Sitz des Einlaßventils	Asiento válvula aspiración may. 0,03		1	
	2	304.1.024.1AC	Sede valvola asp. magg. 0,06	Oversize intake valve seat 0.06	Siège soupape admission majoré 0,06	Um 0,06 überdimensionierter Sitz des Einlaßventils	Asiento válvula aspiración may. 0,06		1	
	3	304.1.025.1A	Sede valvola scarico	Exhaust valve seat	Siège soupape d'échappement	Sitz des Auslaßventils	Asiento válvula escape		1	
	3	304.1.025.1AB	Sede valvola scar. magg. 0,03	Oversize exhaust valve seat 0.03	Siège soupape échappement majoré 0,03	Um 0,03 überdimensionierter Sitz des Auslaßventils	Asiento válvula escape may. 0,03		1	
	3	304.1.025.1AC	Sede valvola scar. magg. 0,06	Oversize exhaust valve seat 0.06	Siège soupape échappement majoré 0,06	Um 0,06 überdimensionierter Sitz des Auslaßventils	Asiento válvula escape may. 0,06		1	
	4	303.1.003.1A	Guidavalvola aspirazione in ghisa	Intake valve cast iron guide	Guide-soupape d'aspiration en fonte	Einlaßventilführung aus Gusseisen	Guía-válvula aspiración en hierro fundido		1	
	4	303.1.003.1AB	Guidavalvola magg. 0,03	Oversize valve guide 0.03	Guide-soupape majoré 0,03	Um 0,03 überdimensionierte Ventilführung	Guía-válvula may. 0,03		1	
	4	303.1.003.1AC	Guidavalvola magg. 0,06	Oversize valve guide 0.06	Guide-soupape majoré 0,06	Um 0,06 überdimensionierte Ventilführung	Guía-válvula may. 0,06		1	
	4	303.1.003.1AD	Guidavalvola magg. 0,09	Oversize valve guide 0.09	Guide-soupape majoré 0,09	Um 0,09 überdimensionierte Ventilführung	Guía-válvula may. 0,09		1	
	5	0370.92.390	Guidavalvola scarico in bronzo	Exhaust valve bronze guide	Guide-soupape de décharge en bronze	Auslaßventilführung aus Bronze	Guía-válvula de escape en bronce		1	
	5	0370.92.395	Guidavalvola magg. 0,03	Oversize valve guide 0.03	Guide-soupape majoré 0,03	Um 0,03 überdimensionierte Ventilführung	Guía-válvula may. 0,03		1	
	5	0370.92.396	Guidavalvola magg. 0,06	Oversize valve guide 0.06	Guide-soupape majoré 0,06	Um 0,06 überdimensionierte Ventilführung	Guía-válvula may. 0,06		1	
	5	0370.92.397	Guidavalvola magg. 0,09	Oversize valve guide 0.09	Guide-soupape majoré 0,09	Um 0,09 überdimensionierte Ventilführung	Guía-válvula may. 0,09		1	
	6	764.1.013.1A	Gommino per valvola	Valve seal	Joint en caoutchouc pour soupape	Gummistück für Ventil	Reten de válvula		1	
	7	799.1.061.1A	Molla bilanciata chiusura	Closing rocker spring	Ressort culbuteur fermeture	Feder für Schließschlepphebel	Muelle balancin cierre		2	

N° CATALOGO:  
EMESSO:

**915.1.056.1D**  
**07 - 00** CATALOGUE No:  
ISSUED:

**915.1.056.1D**  
**07 - 00** Nr. CATALOGUE:  
IMPRIMEE:

**915.1.056.1D**  
**07 - 00** KATALOG Nr:  
HERAUSGEGEBEN:

**915.1.056.1D**  
**07 - 00** N° CATALOGO:  
IMPRIMIDA:

**915.1.056.1D**  
**07 - 00**

TAVOLA  
DRAWING  
TABLE  
BILD  
TABLA


**017**

**ALIMENTAZIONE  
CARBURANTE**

**FUEL INFEED**

**ALIMENTATION CARBURANT KRAFTSTOFFZUFUHR**

**ALIMENTACION  
COMBUSTIBILE**

NOTE NOTES NOTES MARKE NOTAS	POS. NO. N. INDEX POS.	N.CODICE CODE NO. Nr. CODE CODE Nr. N. CODICE	DENOMINAZIONE	DESCRIPTION	DESIGNATION	BEZEICHNUNG	DENOMINACION	VALIDITA' VALIDITY VALIDITE GÜLTIG VALIDEZ	Q.TA' Q.TY Q.TE M.GE C.AD	
	1	741.4.064.1A	Fascetta	Clamp	Collier	Schelle	Abrazadera		2	
	2	590.1.089.1C	Tubo filtro/rubinetto benzina	Filter/fuel cock pipe	Tube filtre/robinet essence	Filter-/Benzinhahnschlauch	Tubo filtro/grifo gasolina		1	
	3	741.4.065.1A	Fascetta	Clamp	Collier	Schelle	Abrazadera		3	
	4	588.4.014.2B	Rubinetto benzina	Fuel cock	Robinet à essence	Benzinhahn	Grifo gasolina		1	
	5	741.4.038.1A	Fascetta	Clamp	Collier	Schelle	Abrazadera		1	
	6	590.1.090.1A	Tubo rubinetto benzina/pompa	Fuel cock/fuel pump pipe	Tuyau robinet essence/pompe	Benzinhahn-/Pumpenleitung	Tubo grifo gasolina/bomba		1	
	7	590.1.088.1C	Tubo rubinetto/collettore asp.	Fuel chock/inlet duct pipe	Tuyau robinet/conduit	Kraftstoffhahn/ansaugst. rohr	Tubo llave de paso/conducto		1	
	8	741.4.043.1A	Fascetta	Clamp	Collier	Schelle	Abrazadera		3	
	9	877.1.043.1B	Tubo pompa/collettore asp.	Pump/intake manifold pipe	Tuyau pompe/collecteur aspiration	Pumpe-/Ansaugkrümmerrohr	Tubo bomba/colector asp.		1	
	10	814.1.079.1A	Raccordo	Union	Raccord	Anschluß	Empalme		2	
	11	0250.70.050	Guarnizione alluminio	Aluminium gasket	Garniture aluminium	Aluminium-Dichtung	Junta aluminio		2	
	12	741.4.063.1A	Fascetta	Clamp	Collier	Schelle	Abrazadera		1	
	13	590.1.065.1A	Tubo	Tube	Tube	Rohr	Tubo		1	
	14	60N102509	Vite	Screw	Vis	Schraube	Tornillo		1	
	15	0000.44240	Dado	Nut	Ecrou	Mutter	Tuerca		1	
	16	0000.72924	Pompa benzina	Fuel pump	Pompe carburant	Benzinpumpe	Bomba gasolina		1	
	17	0364.99.020	Boccola	Bush	Douille	Buchse	Casquillo		1	
	18	764.1.029.1A	Gommino	Rubber pad	Joint en caoutchouc	Gummistück	Junta de goma		1	
	19	821.1.060.1A	Perno	Pin	Pivot	Zapfen	Perno		1	
	20	771.5.064.2B	Vite	Screw	Vis	Schraube	Tornillo		1	
	21	799.1.093.1A	Molla interna	Inner spring	Ressort interne	Innere Feder	Muelle interior		1	

CLICK HERE TO **DOWNLOAD** THE COMPLETE MANUAL

- Thank you very much for reading the preview of the manual.
- You can download the complete manual from: [www.heydownloads.com](http://www.heydownloads.com) by clicking the link below



- Please note: If there is no response to CLICKING the link, please download this PDF first and then click on it.

CLICK HERE TO **DOWNLOAD** THE COMPLETE MANUAL

TAVOLA  
DRAWING  
TABLE  
BILD  
TABLA


**020**

**IMPIANTO ELETTRICO**

**ELECTRIC SYSTEM**

**INSTALLATION ELECTRIQUE ELKTRISCH ANLAGE**

**SISTEMA ELECTRICO**

NOTE NOTES NOTES MARKE NOTAS	POS. NO. N. INDEX POS.	N.CODICE CODE NO. Nr. CODE CODE Nr. N. CODICE	DENOMINAZIONE	DESCRIPTION	DESIGNATION	BEZEICHNUNG	DENOMINACION	VALIDITA' VALIDITY VALIDITE GÜLTIG VALIDEZ	Q.TA' Q.TY Q.TE M.GE C.AD	
	27	672.1.024.1A	Cappuccio morsetto(NERO)	Terminal cap(BLACK)	Capuchon étou(NOIR)	Klemmenabdeckkappe (SCHWARZ)	Capuchón borne(NEGRO)		1	
	28	0691.91.030	Fascetta	Clamp	Collier	Schelle	Abrazadera		14	
	29	8000.44240	Dado	Nut	Ecrou	Mutter	Tuerca		1	
	30	0691.91.030	Fascetta	Clamp	Collier	Schelle	Abrazadera		5	
	31	713.1.102.1A	Distanziale	Spacer	Entretoise	Distanzstück	Distancial		1	
	32	540.4.011.1C	Regolatore	Regulator	Régulateur	Regler	Regulador		1	
	33	772.5.023.1A	Vite	Screw	Vis	Schraube	Tornillo		1	
	34	516.4.001.1AB	Claxon (NERO)	Horn (BLACK)	Klaxon (NOIR)	Hupe (SCHWARZ)	Claxon (NEGRO)		1	
	35	841.1.017.1A	Scodellino	Retainer	Cuvette	Teller	Platillo		1	
	36	771.5.268.2B	Vite	Screw	Vis	Schraube	Tornillo		1	
	37	0000.66527	Terminale	End section	Partie terminale	Endteil	Terminal		4	
	38	0000.66526	Connettore	Connector	Connecteur	Verbinder	Conector		1	
	39	514.1.025.2A	Cavo teleruttore-motorino avviamento	Solenoid starter-starter motor cable	Câble télérupteur-démarrreur	Kabel für Fernschalter- Anlaßmotor	Cable teleruptor-motor de accionamiento		1	
	40	247.1.098.2A	Coperchietto	Cover	Carter	Deckelchen	Tapa		1	
	41	829.1.020.1A	Supporto	Holder	Support	Halterung	Soporte		1	
	42	734306N01	Rosetta	Washer	Rosette	Unterlegscheibe	Arandela		1	
	43	462.4.037.6A	Rosetta elastica	Spring washer	Rosette élastique	Federscheibe	Arandela de presión		2	
	44	417.9.050.6A	Dado	Nut	Ecrou	Mutter	Tuerca		2	
	45	397.4.001.1A	Teleruttore	Remote switch	Télérupteur	Fernschalter	Telerruptor		1	
	46	0000.56803	Connettore	Connector	Connecteur	Verbinder	Conector		1	
	47	417.6.016.8A	Vite	Screw	Vis	Schraube	Tornillo		1	
	48	734006N01	Rosetta elastica	Spring washer	Rosette élastique	Federscheibe	Arandela de presión		2	
	49	779.5.004.1A	Vite	Screw	Vis	Schraube	Tornillo		2	
	50	775.1.006.1A	Vite speciale	Special screw	Vis spéciale	Spezialschraube	Tornillo especial		1	
	51	734008N01	Rosetta elastica	Spring washer	Rosette élastique	Federscheibe	Arandela de presión		1	

N° CATALOGO:  
EMESSO:

**915.1.056.1D**  
**07 - 00**

CATALOGUE No:  
ISSUED:

**915.1.056.1D**  
**07 - 00**

Nr. CATALOGUE:  
IMPRIMEE:

**915.1.056.1D**  
**07 - 00**

KATALOG Nr:  
HERAUSGEGEBEN:

**915.1.056.1D**  
**07 - 00**

N° CATALOGO:  
IMPRIMIDA:

**915.1.056.1D**  
**07 - 00**

TAVOLA  
DRAWING  
TABLE  
BILD  
TABLA

**023**

CRUSCOTTO

INSTRUMENT PANEL

TABLEAU DE BORD

INTRUMENTENBRETT

TABLERO DE INSTRUMENTOS

NOTE NOTES NOTES MARKE NOTAS	POS. NO. N. INDEX POS.	N.CODICE CODE NO. Nr. CODE CODE Nr. N. CODICE	DENOMINAZIONE	DESCRIPTION	DESIGNATION	BEZEICHNUNG	DENOMINACION	VALIDITA' VALIDITY VALIDITE GÜLTIG VALIDEZ	Q.TA' Q.TY Q.TE M.GE C.AD	
	23	407.1.009.1A	Supporto strumenti	Instruments holder	Support instruments	Instrumentenhalterung	Soporte instrumentos		1	

N° CATALOGO:  
EMESSO:

**915.1.056.1D**  
**07 - 00**

CATALOGUE No:  
ISSUED:

**915.1.056.1D**  
**07 - 00**

Nr. CATALOGUE:  
IMPRIMEE:

**915.1.056.1D**  
**07 - 00**

KATALOG Nr:  
HERAUSGEGEBEN:

**915.1.056.1D**  
**07 - 00**

N° CATALOGO:  
IMPRIMIDA:

**915.1.056.1D**  
**07 - 00**

TAVOLA  
DRAWING  
TABLE  
BILD  
TABLA

**026**

**FORCELLA**

**FORK**

**FOURCHE**

**TELEGABEL**

**HORQUILLA**


NOTE NOTES NOTES MARKE NOTAS	POS. NO. N. INDEX POS.	N.CODICE CODE NO. Nr. CODE CODE Nr. N. CODICE	DENOMINAZIONE	DESCRIPTION	DESIGNATION	BEZEICHNUNG	DENOMINACION	VALIDITA' VALIDITY VALIDITE GÜLTIG VALIDEZ	Q.TA' Q.TY Q.TE M.GE C.AD	
	27	741.1.021.1A	Fascetta Sx.	L.H. Clamp	Collier gauche	Linke Schelle	Abrazadera Izq.		2	
	28	366.1.035.1A	Molla	Spring	Ressort	Feder	Muelle		2	
	29	741.1.022.1A	Fascetta Dx.	R.H. clamp	Collier droite	Rechte Schelle	Abrazadera Der.		2	
	30	349.1.087.1A	Guarnizione OR	O-ring	Joint d'étanchéité	Dichtung OR	Junta OR		2	
	31	349.2.008.1A	Tappo completo	Complete cap	Bouchon complet	Verschluß komplett	Tapón completo		2	
	32	349.1.103.1A	Boccola	Bush	Douille	Buchse	Casquillo		2	
	33	349.1.104.1A	Boccola	Bush	Douille	Buchse	Casquillo		2	
	34	349.1.075.1A	Anello di centraggio	Centering ring	Bague de centrage	Zentrierring	Anillo de centrado		2	

TAVOLA  
DRAWING  
TABLE  
BILD  
TABLA

**029**

**FRENO ANTERIORE**

**FRONT BRAKE**

**FREIN AVANT**

**VORD BREMSE**

**FRENO DELANTERO**


NOTE NOTES NOTES MARKE NOTAS	POS. NO. N. INDEX POS.	N.CODICE CODE NO. Nr. CODE CODE Nr. N. CODICE	DENOMINAZIONE	DESCRIPTION	DESIGNATION	BEZEICHNUNG	DENOMINACION	VALIDITA' VALIDITY GÜLTIG VALIDEZ	Q.TA' Q.TY Q.TE M.GE C.AD	
	1	624.4.009.1A	Pompa freno anteriore	Front brake pump	Pompe frein AV.	Pumpe für Vorderradbremse	Bomba freno delantero		1	
	2	626.1.002.1A	Leva con grano	Lever with dowel	Levier avec vis sans tête	Hebel mit Stift	Leva con clavija		1	
	3	195.4.002.1A	Tampone in gomma	Rubber pad	Tampon en caoutchouc	Gummistopfen	Apoyo de goma		1	
	4	72465.0214	Dado	Nut	Ecrou	Mutter	Tuerca		2	
	5	539.4.004.1B	Microinterruttore	Microswitch	Micro-interrupteur	Mikroschalter	Microinterruptor		1	
	6	0000.46664	Ricambio perno leva	Spare lever pin	Kit pour pivot levier	Ersatzteil Hebelbolzen	Recambio perno leva		1	
	7	612.4.005.1A	Parapolvere	Dust seal	Protection anti-poussières	Staubschutz	Guardapolvo		1	
	8	776.5.307.2A	Vite	Screw	Vis	Schraube	Tornillo		2	
	9	0000.46665	Ricambio tappo	Spare cap	Kit bouchon	Ersatzteil Verschluss	Recambio tapón		1	
	10	626.4.003.1A	Ricambio oblò	Spare inspection window	Kit hublot	Ersatzteil Schauauge	Recambio portilla		1	
	11	8000.47420	Ricambio cavallotto	Spare bracket	Kit cavalier	Ersatzteil Bock	Recambio fijación		1	
	12	420.2.001.0A	Guarnizione sp.1	Gasket th.1	Garniture ép.1	Dichtung stärke 1	Junta esp.1		4	
	13	779.1.058.2A	Vite speciale	Special screw	Vis spéciale	Spezialschraube	Tornillo especial		2	
	14	618.4.030.2D	Tube pompa-deviatore	Pump-shunt valve pipe	Tube pompe/déviateur	Pumpenumleitung	Tube bomba-desviador		1	
	15	612.4.017.1A	Molla	Spring	Ressort	Feder	Muelle		1	
	16	612.4.014.1A	Ricambio perni e molletta	Spare pins and spring	Kit goujons et ressort	Ersatzteile Bolzen mit Feder	Recambios pernos y resorte		1	
	17	613.4.020.1A	Coppia pastiglie	Pads pair	Paire de plaquettes	Paar Bremsbeläge	Par pastillas		1	
	18	610.4.011.2B	Pinza freno sinistra	L.H. brake caliper	Pince frein gauche	Linke Bremszange	Pinza freno izquierda		1	
	19	631.4.004.1A	Ricambio spurgo	Spare bleed union	Kit vidange	Ersatzteil Ablaß	Recambio purga		1	
	20	771.5.757.2B	Vite	Screw	Vis	Schraube	Tornillo		4	
	21	734010N01	Rosetta elastica	Spring washer	Rosette élastique	Federscheibe	Arandela de presión		4	
	22	734310N01	Rosetta	Washer	Rosette	Unterlegscheibe	Arandela		4	
	23	247.1.126.1A	Coperchio	Cover	Couvercle	Deckel	Tapa		1	

TAVOLA  
DRAWING  
TABLE  
BILD  
TABLA

**032**

**LEVA CAMBIO - PEDANE**

**GEARCHANGE LEVER -  
FOOT REST**

**COMMANDE DE VITESSE  
- REPOSE PIEDS**

**GANGSHALTUNG -  
FUSSBRETT**

**PALANCA DEL CAMBIO -  
PEDALES**


NOTE NOTES NOTES MARKE NOTAS	POS. NO. N. INDEX POS.	N.CODICE CODE NO. Nr. CODE CODE Nr. N. CODICE	DENOMINAZIONE	DESCRIPTION	DESIGNATION	BEZEICHNUNG	DENOMINACION	VALIDITA' VALIDITY VALIDITE GÜLTIG VALIDEZ	Q.TA' Q.TY Q.TE M.GE C.AD	
	1	8000.60683	Antivibrante	Vibration damper	Antivibration	Schwingungsdämpfer	Anti-vibración		8	
	2	852.1.065.1A	Rosetta	Washer	Rosette	Unterlegscheibe	Arandela		4	
	3	779.1.206.1A	Vite	Screw	Vis	Schraube	Tornillo		2	
	4	821.1.090.1A	Perno	Pin	Pivot	Zapfen	Perno		4	
	5	0170.91.730	Anello	Ring	Bague	Ring	Anillo		4	
	6	8000.60700	Molla	Spring	Ressort	Feder	Muelle		2	
	7	464.1.017.1A	Pedana Dx. completa	R.H. foot-rest	Repose-pieds D.	R. Fussraste	Estribera derecha compl.		2	
	8	824.1.024.1A	Piastra portapedana Dx.	R.H. foot peg holder plate	Plaque porte-repose-pied droite	Platte für Fußrastenhalter rechts	Soporte estribera Der.		1	
	9	847.4.002.1A	Sfera	Ball	Bille	Kugel	Esfera		2	
	10	827.1.161.1A	Piastrino	Plate	Plaquette	Plättchen	Lámina		2	
	11	852.1.099.1A	Rosetta	Washer	Rosette	Unterlegscheibe	Arandela		3	
	12	8000.62655	Molla	Spring	Ressort	Feder	Muelle		2	
	13	779.1.204.1A	Vite	Screw	Vis	Schraube	Tornillo		4	
	14	417.9.030.6A	Dado	Nut	Ecrou	Mutter	Tuerca		1	
	15	0370.69.020	Levetta comando cambio	Gearchange control lever	Levier de commande vitesses	Schalthebelchen	Leva mando cambio		1	
	16	76401.0002	Snodo sferico	Ball joint	Joint à rotule	Kugelgelenk	Articulación esférica		1	
	17	763106N01	Dado el-stop	El-stop nut	Ecrou el-stop	Mutter El-Stop	Tuerca el-stop		2	
	18	824.1.023.1A	Piastra portapedana Sx.	L.H. foot peg holder plate	Plaque porte-repose-pied G.	Platte für Fußrastenhalter links	Soporte estribera Izq.		1	
	19	779.1.205.1A	Vite	Screw	Vis	Schraube	Tornillo		2	
	20	0000.59485	Rosetta	Washer	Rosette	Unterlegscheibe	Arandela		1	
	21	716.1.056.1A	Distanziale	Spacer	Entretoise	Distanzstück	Distancial		1	
	22	8000.59056	Boccola	Bush	Douille	Buchse	Casquillo		1	
	23	76401.0003	Snodo sferico	Ball joint	Joint à rotule	Kugelgelenk	Articulación esférica		1	
	24	747.5.001.1A	Dado Sx.	L.H. nut	Ecrou gauche	Linke Mutter	Tuerca Izq.		1	
	25	779.5.001.1A	Vite	Screw	Vis	Schraube	Tornillo		1	
	26	80A0.53548	Perno	Pin	Pivot	Zapfen	Perno		1	

TAVOLA  
DRAWING  
TABLE  
BILD  
TABLA

**035**


**ASPIRAZIONE ARIA -  
SFIATO OLIO**

**AIR INDUCTION - OIL  
VENT**

**ASPIRATION AIR - EVENT  
HUILE**

**LUFTANSAUGUNG -  
ÖELENTLÜFTER**

**ASPIRACION AIRE -  
PURGA ACEITE**

NOTE NOTES NOTES MARKE NOTAS	POS. NO. N. INDEX POS.	N.CODICE CODE NO. Nr. CODE CODE Nr. N. CODICE	DENOMINAZIONE	DESCRIPTION	DESIGNATION	BEZEICHNUNG	DENOMINACION	VALIDITA' VALIDITY VALIDITE GÜLTIG VALIDEZ	Q.TA' Q.TY Q.TE M.GE C.AD	
	1	442.2.012.1A	Scatola filtro aria	Air filter box	Boîte filtre à air	Luftfilterkasten	Caja filtro aire		1	
	2	774.5.002.1A	Vite autofilettante	Self-tapping screw	Vis à auto-filetage	Selbstschneidende Schraube	Tornillo auto-fileteante		12	
	3	442.1.007.1A	Semiscatola superiore	Upper half-case	Demi-boîte supérieure	Obere Kastenhälfte	Semicaja superior		1	
	4	788.1.027.1A	Guarnizione	Gasket	Garniture	Dichtung	Junta		1	
	5	442.1.012.1C	Semiscatola inferiore	Lower half-case	Demi-boîte inférieure	Untere Kastenhälfte	Semicaja inferior		1	
	6	877.2.002.1A	Tube	Tube	Tube	Rohr	Tube		1	
	7	760.1.003.1A	Gancio	Hook	Crochet	Haken	Gancho		4	
	8	74223.1045	Spina elastica	Spring pin	Goupille élastique	Spannstift	Pasador elástico		4	
	9	772.5.023.1A	Vite	Screw	Vis	Schraube	Tornillo		1	
	10	716.1.022.1A	Distanziale	Spacer	Entretoise	Distanzstück	Distancial		5	
	11	8000.18048	Gommino	Rubber pad	Joint en caoutchouc	Gummistück	Junta de goma		5	
	12	801.1.009.1A	Manicotto	Hose	Manchon	Muffe	Mangueta		2	
	13	741.4.068.1A	Fascetta	Clamp	Collier	Schelle	Abrazadera		2	
	14	741.4.002.1A	Fascetta	Clamp	Collier	Schelle	Abrazadera		3	
	15	876.1.055.1A	Tube sfiato	Breather pipe	Tube d'évent	Entlüfterrohr	Tube respiradero		1	
	16	0370.98.610	Elemento filtrante	Filter element	Élément filtrant	Filterelement	Elemento filtrante		1	
	17	772.5.024.1A	Vite	Screw	Vis	Schraube	Tornillo		2	
	18	585.1.013.1A	Serbatoio sfiato olio	Oil breather tank	Réservoir de purge huile	Ölentlüftungsbehälter	Depósito vapores aceite		1	
	19	876.1.051.1A	Tube sfiato	Breather pipe	Tube d'évent	Entlüfterrohr	Tube respiradero		1	
	20	779.1.008.1A	Vite	Screw	Vis	Schraube	Tornillo		1	
	21	60N102511	Vite	Screw	Vis	Schraube	Tornillo		1	
	22	135.1.008.2A	Cornetto presa d'aria	Air funnel	Tube Venturi prise d'air	Lufteinlaßhorn Venturi	Trompeta de aspiración		2	
	23	246.1.046.3A	Coperchio scatola filtro	Filter case cover	Couvercle boîte filtre	Filtergehäusedeckel	Tapa caja filtro		1	
	24	0370.38.850	Targhetta	Plate	Plaquette	Schild	Ficha		1	
CH	25	812.1.013.1A	Diaframma	Diaphragm	Diaphragme	Diaphragma	Diafragma		2	

INDICE GENERALE			INDEX			CONTENTS			VERZEICHNIS			INDICE		
N. CODICE CODE No. Nr. CODE CODE Nr. N. CODICE	TAV. Drwg. Table Bild Tabla	POS. N.	N. CODICE CODE No. Nr. CODE CODE Nr. N. CODICE	TAV. Drwg. Table Bild Tabla	POS. N.	N. CODICE CODE No. Nr. CODE CODE Nr. N. CODICE	TAV. Drwg. Table Bild Tabla	POS. N.	N. CODICE CODE No. Nr. CODE CODE Nr. N. CODICE	TAV. Drwg. Table Bild Tabla	POS. N.	N. CODICE CODE No. Nr. CODE CODE Nr. N. CODICE	TAV. Drwg. Table Bild Tabla	POS. N.
0000.16132	20	3	0000.63161	31	20	0369.46.270	12	30	0400.29.125	13	17	0660.47.235	6	8
0000.30326	22	10	0000.64471	27	10	0369.46.285	12	25	0400.29.126	13	17	0660.47.236	6	8
0000.33552	28	25	0000.66526	20	38	0369.46.290	12	23	0400.29.126	2	34	0660.47.290	6	6
0000.36230	25	15	0000.66527	20	37	0370.29.010	13	22	0400.49.240	11	18	0660.49.053	9	17
0000.36726	24	2	0000.70139	1.1	2	0370.29.020	13	16	0400.49.240	5	13	0660.49.268	10	13
0000.36726	25	23	0000.72924	17	16	0370.38.484	20	9	0404.02.390	22	4	0660.49.920	10	34
0000.39727	30	32	0011.52.010	10	23	0370.38.850	35	24	0404.02.390	30	34	0660.50.020	12	8
0000.41039	21	10	0124.40.050	12	9	0370.54.985	16	14	0504.03.085	2	5	0660.70.065	9	4
0000.44099	25	8	0124.40.060	8	25	0370.69.020	32	15	051.2.001.1A	1	3	0660.92.240	14	15
0000.44099	31	3	0150.70.120	5	20	0370.84.005	22	1	0619.47.030	6	12	0660.92.240	15	10
0000.44119	1	15	0150.70.120	9	28	0370.92.050	13	12	0619.50.065	12	17	0660.92.245	14	15
0000.44120	1	16	0150.92.280	2	5	0370.92.390	14	5	0619.84.015	22	2	0660.92.245	15	10
0000.44240	17	15	0170.91.730	32	5	0370.92.390	15	2	0619.92.180	14	8	0660.92.310	13	18
0000.44240	25	12	0204.70.105	13	7	0370.92.395	14	5	0619.92.180	15	8	0665.49.365	10	42
0000.44240	37	21	0214.07.350	2	22	0370.92.395	15	2	0647.29.040	12	15	0665.49.680	5	8
0000.46664	28	3	0214.07.350	8	18	0370.92.396	14	5	0647.70.010	14	12	0670.13.075	2	11
0000.46664	29	6	0250.70.050	17	11	0370.92.396	15	2	0647.70.010	15	20	0670.13.080	2	12
0000.46665	28	5	0250.70.223	16	3	0370.92.397	14	5	0647.92.170	4	17	0670.16.023	3	19
0000.46665	29	9	0251.47.050	3	28	0370.92.397	15	2	0659.37.040	28	27	0670.16.145	3	6
0000.48744	30	30	0251.47.054	3	28	0370.98.610	35	16	0659.38.226	24	15	0670.16.150	3	12
0000.56803	20	46	0272.91.090	2	8	0375.92.210	14	13	0660.13.060	2	19	0670.16.155	3	4
0000.59485	30	12	0364.99.020	17	17	0375.92.210	15	19	0660.13.070	2	13	0670.16.163	3	24
0000.59485	32	20	0367.49.275	10	11	0377.49.270	10	6	0660.13.143	2	9	0670.16.164	3	24
0000.62648	27	6	0369.38.530	12	24	0400.09.050	2	21	0660.13.165	2	25	0670.16.170	3	25
0000.62705	36	11	0369.38.530	21	2	0400.16.190	13	14	0660.29.030	13	9	0670.16.171	3	25
0000.62729	10	35	0369.38.540	21	3	0400.17.030	7	1	0660.47.040	6	13	0670.16.184	3	1
0000.63150	31	22	0369.38.610	21	4	0400.29.040	8	26	0660.47.230	6	8	0670.16.184	3	24

CLICK HERE TO **DOWNLOAD** THE COMPLETE MANUAL

- Thank you very much for reading the preview of the manual.
- You can download the complete manual from: [www.heydownloads.com](http://www.heydownloads.com) by clicking the link below



- Please note: If there is no response to CLICKING the link, please download this PDF first and then click on it.

CLICK HERE TO **DOWNLOAD** THE COMPLETE MANUAL