



TYPE

7235

DATE

06.89

PAGE

00.02.04

HVORDAN BESTILLE VARER:

For å kunne sikre Dem best mulig service ber vi om følgende data ved bestilling:

1. Modell
2. Byggeår
3. Understellsnr. og gearkassenr.
4. Katalog sidetall (6 siffer)
5. Pos. nr og delenr.
6. Delens navn
7. Antall
8. Forsendelsesmåte
9. Adresse

HOW TO ORDER PARTS:

The following information is required to ensure the correct part to be delivered:

1. Model
2. Year of building
3. Chassis number and gear box number
4. Page in catalogue (six digits)
5. Pos. no and partno.
6. Part name
7. Quantity required
8. Means of transporation
9. Adress

WIE DIE TEILE BESTELLT WERDEN:

Um besten Service zu ermöglichen, bitten wir bei bestellung um Angabe folgende Daten:

1. Type
2. Baujahr
3. Chassisnummer und getriebe nr.
4. Katalogseite (6 Ziffern)
5. Teilnr. und pos.nr.
6. Teilbezeichnung
7. Anzahl
8. Versendungsart
9. Adresse

MOXY Model:

Prod. year: Chassis no.:

Max. admissable weight: Kg

Max. adm. axle load - Front: Kg

- Rear: Kg

Manufacturer:

N-6440 ELSNESVÅGEN - NORWAY 045641



TYPE

7235

DATE

12.88

PAGE

11.01.06

Pos. Item Teil	Delenr. Partno. Teilnr.	Ant. Quant. Stück	Benevning	Description	Benennung	Anm. Notes Anm.
----------------	-------------------------	-------------------	-----------	-------------	-----------	-----------------

1

051589

1

Ekspansjonstank

Expansionsstank

Expansionsstank

(THIS PARTS BOOK IS FOR REFERENCE ONLY. PART NUMBERS AND SERIAL NUMBERS MAY BE UPDATED. ALWAYS USE THE ONLINE PARTS SYSTEM)

5

7

6

4

CLICK HERE TO **DOWNLOAD** THE COMPLETE MANUAL

- Thank you very much for reading the preview of the manual.
- You can download the complete manual from: www.heydownloads.com by clicking the link below



- Please note: If there is no response to CLICKING the link, please download this PDF first and then click on it.

CLICK HERE TO **DOWNLOAD** THE COMPLETE MANUAL



TYPE

7235

DATE

09.89

PAGE

10.03.02

Pos Item. Teil	Varenr. Partno. Teilnr.	Kvant Quant. Stück	Benevning	Description	Benennung	Anm. Notes Anm.
1	251345	8	Sylindertopp	Cylinderhead	Zylinderkopf	
2	251346	8	Styring, innsug	Guide, intake valve	Führung, einlass	
3	151452	8	Styring, utløp	Guide, exhaust valve	Führung, auspuff	
4	251347	8	Ventilsete, innsug	Seat, intake valve	Ventilsitz, einsaug	STD
	351129	8	Ventilsete, innsug	Seat, intake valve	Ventilsitz, einsaug	0.2 mm
5	351229	8	Ventilsete, utløp	Seat, exhaust valve	Ventilsitz, auspuff	STD
	251348	8	Ventilsete, utløp	Seat, exhaust valve	Ventilsitz, auspuff	Mo -72007
	351253	8	Ventilsete, utløp	Seat, exhaust valve	Ventilsitz, auspuff	Mo 72008-
6	251349	8	Innløpsventil	Intake valve	Einsaugventil	
7	251350	8	Utløpsventil	Exhaust valve	Auspuffventil	
8	251351	16	Ventilfjær, ytre	Valve spring, outer	Ventilfeder, ausser	
9	251352	16	Ventilfjær, indre	Valve spring, inner	Ventilfeder, inner	
10	051612	8	Styreskive	Guide washer	Führungsscheibe	
11	051612	8	Styreskive, nedre	Guide washer, lower	Führungsscheibe, unten	
12	051613	8	Styreskive, øvre	Guide washer, upper	Führungsscheibe, oben	
13	051613	8	Styreskive, øvre	Guide washer, upper	Führungsscheibe, oben	
14	051418	32	Stoppkon	Valve stem key	Ventilspindelkegel	
15	251353	16	Ventilhette	Valve stem cap	Ventilspindel kopf	
16	251354	8	Vipparm, innl.ventil	Rocker arm, inn. valve	Kipphebel, eins. ventil	
17	251355	8	Vipparm, utløpsventil	Rocker arm, exh.valve	Kipphebel, ausp.ventil	
18	251356	16	Foring	Bushing	Büsche	
19	051618	16	Kuletapp	Ball stud	Kugelzapfen	
20	051619	16	Mutter	Nut	Mutter	
21	251357	8	Lagerblokk, innsug	Bearing bracket, int.	Lagerkonsole, eins.	
22	251358	8	Lagerblokk, utløp	Bearing bracket, exh.	Lagerkonsole, ausp.	
23	151733	16	Låsering	Lock ring	Schlussring	
24	251359	16	Pakning	Gasket	Dichtung	X XX
25	251360	32	Styrepinne	Pin	Pinne	
26	251361	8	Deksel	Cover	Deckel	
27	251362	8	Pakning	Gasket	Dichtung	X XX
28	061487	16	Skrue	Screw	Schraube	
29	063348	16	Skive	Washer	Scheibe	
30	251363	7	Ventildeksel	Valve cover	Ventildeckel	
	251364	1	Ventildeksel m/hull	Valve cover, filler hole	Ventildeckel m/loch	
31	251365	8	Skrue	Screw	Schraube	
32	251366	8	Pakning	Gasket	Dichtung	XX
33	251367	8	Skive	Washer	Scheibe	
34	251368	8	Låsering	Lock ring	Schlussring	
35	051634	1	Lokk, oljepåfylling	Oil filler cap	Deckel, ölaffüllung	
36	051633	1	Pakning	Gasket	Dichtung	
37	251369	8	Pakning	Gasket	Dichtung	X XX
38	251370	16	Styrepinne	Pin	Pinne	
39	251371	8	Pakning	Gasket	Dichtung	X XX
40	251372	16	Styrepinne	Pin	Pinne	
41	251373	16	Tetningsring	Seal ring	Dichtungsring	X XX
42	251374	6	Tetningsring	Seal ring	Dichtungsring	X XX
43	251375	24	Tetningsring	Seal ring	Dichtungsring	X XX
44	251376	16	Tetningsring	Seal ring	Dichtungsring	X XX
45	251377	48	Skrue	Screw	Schraube	
46	251378	16	Skrue	Screw	Schraube	
47	051705	48	Skive	Washer	Scheibe	
48	251379	16	Styrepinne	Pin	Pinne	
49	251380		Instruksjon skilt	Instruction plate	Instruktion schilde	Mo -72129
	351230		Instruksjon skilt	Instruction plate	Instruktion schilde	Mo 72130-
	251742		Pakningsett, syl. topp	Gasket kit, cyl. head	Dichtungssatz, zyl. kopf	X
	251743		Heloverhalingsett	General overhaul kit	Reparatursatz	XX

(THIS PARTS BOOK IS FOR REFERENCE ONLY
PART NUMBERS AND SERIAL NUMBERS MAY BE
OUTDATED. ALWAYS USE THE ONLINE PARTS SYSTEM)



TYPE

7235

DATE

03.89

PAGE

10.02.10

Pos Item. Teil	Varenr. Partno. Teilnr.	Kvant Quant. Stück	Benevning	Description	Benennung	Anm. Notes Anm.
31	051709	2	Pakning	Gasket	Dichtung	S
32	251484	1	Mutter	Nut	Mutter	
33	251485	1	Banjoskrue	Hollowbolt	Hohlschraube	
34	051865	3	Pakning	Gasket	Dichtung	S
35	251486	1	Stagbolt	Stay bolt	Stagbolzen	
36	251487	1	Pakning	Gasket	Dichtung	S
37	251488	1	Banjoskrue	Hollowbolt	Hohlschraube	
38	251487	1	Pakning	Gasket	Dichtung	S
39	251490		Dreneringsrør	Tube	Rohr	
40	251491	1	Banjoanslutning	Nipple connection	Verbindung	
41	051994	1	Banjoskrue	Hollow bolt	Hohlschraube	
42	051452	2	Pakning	Gasket	Dichtung	S
44	251492	1	Lokk	Cover	Deckel	
45	251493	1	Pakning	Gasket	Dichtung	S
46	061497	4	Skrue	Bolt	Bolzen	
47	063350	4	Skive	Washer	Scheibe	
48	251496	2	Plugg	Plug	Propf	
49	251293	4	Plugg	Plug	Propf	
50	051710	3	Plugg	Plug	Propf	
51	251462	2	Plugg	Plug	Propf	
52	251470	2	Pakning	Gasket	Dichtung	S
53		1	*Registerhus	*Timing gear cover	*Steuer gehäuse	s 10.01.12
54		1	*Svinghjulhus	*Flywheel housing	*Schwungradgehäuse	s 10.01.14
56		1	*Oljesump	*Oil pan	*Öhlwanne	s 10.01.16
57	251507	1	Ventilasjonshus	Breather housing	Ventilation gehäuse	
58	251508	1	Pakning	Gasket	Dichtung	
59	060467	2	Skrue	Bolt	Bolzen	
60	060470	2	Skrue	Bolt	Bolzen	
61	063348	4	Skive	Washer	Scheibe	

(THIS PARTS BOOK IS FOR REFERENCE ONLY.
PART NUMBERS AND SERIAL NUMBERS MAY BE
OUTDATED. ALWAYS USE THE ONLINE PARTS SYSTEM)



TYPE

7235

DATE

09.89

PAGE

10.03.20

Pos Item. Teil	Varenr. Partno. Teilnr.	Kvant Quant. Stück	Benevning	Description	Bennennung	Anm. Notes Anm.
1	251523	8	Stempel	Piston	Kolben	Mo -72129
	351233	8	Stempel	Piston	Kolben	Mo 72130-
	251524	8	Stempelringsett	Piston ring set	Kolbenring, satz	Mo -72129
	351281	8	Stempelringsett	Piston ring set	Kolbenring, satz	Mo 72130-
3	251525	8	Kompr. ring, øvre	Compr. ring, upper	Kompr. ring oben	S Mo -72129
	351234	8	Kompr. ring, øvre	Compr. ring, upper	Kompr. ring oben	S Mo 72130-
4	251526	8	Kompr. ring, nedre	Compr. ring, lower	Kompr. ring unten	S
5	251527	8	Oljering	Oil scraper ring	Ring	S
6	351235	8	Stempel pinne	Piston pin	Kolbenring	S
7	151829	16	Låsering	Lock ring	Schlussring	
8	251528	8	Veivstang	Connecting rod	Pleuelstange	Mo -72129
	351280	8	Veivstang	Connecting rod	Pleuelstange	Mo 72130-
9		8	Overfall	Cap	Deckel	SIS
10	251529	16	Bøssing	Bushing	Büchse	
12	051432	32	Skrue	Bolt	Bolzen	
13	151832	16	Styrestift	Dowel	Lasche	
14	251530	8	Veivstanglager	Conn. rod bearing	Pleuelstange, lager	STD 90.00 mm
	351135	8	Veivstanglager	Conn. rod bearing	Pleuelstange, lager	89.75 mm
	351136	8	Veivstanglager	Conn. rod bearing	Pleuelstange, lager	89.50 mm
	351137	8	Veivstanglager	Conn. rod bearing	Pleuelstange, lager	89.25 mm
	351138	8	Veivstanglager	Conn. rod bearing	Pleuelstange, lager	89.00 mm
	351139	8	Veivstanglager	Conn. rod bearing	Pleuelstange, lager	88.75 mm
	351140	8	Veivstanglager	Conn. rod bearing	Pleuelstange, lager	88.50 mm
15	251531	1	Veivaksel	Crankshaft	Kurbelwelle	
16		6	Balance weight	Balanse vekt	Balanse vaage	SIS
17	251532	12	Hylse	Sleeve	Hülse	
18	251533	12	Skrue	Bolt	Bolzen	
19	051786	3	Styrestift	Dowel	Lasche	
21	051788	1	Kile	Key	Keil	
22	251535	1	Svinghjul	Flywheel	Schwungrad	
23	251536	1	Start krans	Ring gear	Zahnkrans	
24	251537	8	Skrue	Bolt	Bolzen	
25	251538	1	Låseskive	Lock washer	Schlussheibe	S
26	151491	1	Låsering	Lock ring	Schlussringe	S
27	251539	1	Tetningskive	Seal washer	Dichtung	
30	051788	1	Kile	Key	Keil	
40	151687	1	Gummikobling	Rubber coupling	Vorshaltkopplung	
41	053415	8	Skrue	Screw	Schraube	
42	063350	8	Skive	Washer	Scheibe	
43	053833	1	Hus	Housing	Gehäuse	
44	053836	1	Friksjonsring	Frictionsring	Friktionsring	
45	053837	1	Nav	Hub	Nabe	
46	053835	1	Friksjonsring	Frictionsring	Friktionsring	
47	053834	1	Gummi element	Rubber element	Gummi element	
48	061279	8	Skrue	Screw	Schraube	
49	063352	8	Skive	Washer	Scheibe	
50	061487	8 16	Skrue	Screw	Schraube	
51	063348	8 16	Skive	Washer	Scheibe	

(THIS PARTS BOOK IS FOR REFERENCE ONLY.
PART NUMBERS AND SERIAL NUMBERS MAY BE
OUTDATED. ALWAYS USE THE ONLINE PARTS SYSTEM)



TYPE

7235

DATE

09.89

PAGE

10.03.30

Pos Item. Teil A	Varenr. Partno. Teilnr.	Kvant Quant. Stück	Benevning	Description	Benennung	Anm. Notes Anm. Mo -72129
1	251600	1	Rør, syl. blokk-filter	Tube, cyl. block-filter	Rohr, zyl.block-filter	
2	051870	1	Nippel	Nipple	Nippel	
4	051869	2	Kon	Ferrule	Konusring	
5	051868	2	Mutter	Nut	Mutter	
6	051870	2	Nippel	Nipple	Nippel	
7	051872	1	Smøreoljefilter	Lubricating oil cleaner	Schmierölreiniger	
8	051281	1	Turbofilter	Insert	Einstats	x
9	061494	2	Skrue	Bolt	Bolzen	
10	063348	2	Skive	Washer	Scheibe	
11	051871	2	Pakning	Gasket	Dichtung	
12	251602	1	Brakett	Bracket	Konsole	
13	251603	1	Rør, turbo-filter	Tube, turbo-filter	Rohr, turbo-filter	
15	051868	1	Koplingsmutter	Coupling nut	Kupplungsmutter	
16	061489	2	Skrue	Bolt	Bolzen	
18	251605	1	Brakett	Bracket	Konsole	
19	151681	2	Klammer	Clamp	Klammer	
20	061459	1	Skrue	Bolt	Bolzen	
21	063344	1	Skive	Washer	Scheibe	
22	063098	1	Mutter	Nut	Mutter	
23	251606	1	Brakett	Bracket	Konsole	
24	151681	2	Klammer	Clamp	Klammer	
25	061459	1	Skrue	Bolt	Bolzen	
B						Mo 72130-
1	351260	1	Rør, syl. blokk-filter	Tube, cyl. block-filter	Rohr, zyl.block-filter	
2	351261	1	Banjoskrue	Banjoscrew	Banjoschraube	
4	351262	1	Nippel	Nipple	Nippel	
5	351263	2	Nippel	Nipple	Nippel	
6	351264	1	Nippel	Nipple	Nippel	
8	251470	4	Pakning	Gasket	Dichtung	
9	151679	2	Mutter	Nut	Mutter	
12	351265	1	Rør	Pipe	Rohr	
15	061474	1	Skrue	Bolt	Bolzen	
16	251737	2	Gummielement	Rubber element	Gummi element	
17	251757	2	Klemme	Clamp	Klammer	
18	060436	1	Skrue	Screw	Schraube	
21	061489	2	Skrue	Bolt	Bolzen	
26	063344	1	Skive	Washer	Scheibe	
27	063098	1	Mutter	Nut	Mutter	
28	251607	1	Returrør	Return line	Returrrohr	
29	251608	1	Pakning	Gasket	Dichtung	x
30	251609	2	Pinneskrue	Stud	Schraube	
31	063101	2	Mutter	Nut	Mutter	
32	063348	2	Skive	Washer	Scheibe	
33	251610	1	O-ring	O-ring	O-ring	
34	251611	1	Flens	Flange	Flansch	
35	251616	1	Pakning	Gasket	Dichtung	
36	251612	2	Pinneskrue	Stud	Schraube	
37	251613	2	Skive	Washer	Scheibe	
38	151418	2	Mutter	Nut	Mutter	
39	051869	1	Kon	Ferrule	Konusring	
40	251604	1	Pakning	Gasket	Dichtung	x
41	251487	1	Pakning	Gasket	Dichtung	
	251614		Rep sett, ytre	Repairkit, outer	Rep. satz, aussen	x

(THIS PARTS BOOK IS FOR REFERENCE ONLY.
PART NUMBERS AND SERIAL NUMBERS MAY BE
OUTDATED. ALWAYS USE THE ONLINE PARTS SYSTEM.)



TYPE

7235

DATE

03.89

PAGE

10.02.40

Pos Item. Teil	Varenr. Partno. Teilnr.	Kvant Quant. Stück	Benevning	Description	Benennung	Anm. Notes Anm.
41	051062	2	Skrapering	Scraper ring	Ring	STD
	351083	2	Skrapering	Scraper ring	Ring	0.010"
	351084	2	Skrapering	Scraper ring	Ring	0.020"
42	251313	1	Plugg	Plug	Propfen	
	051950		Rep. sett	Repair kit	Rep. staz	
	051951		Ringsett	Ring set	Ring satz	STD
	351085		Ringsett	Ring set	Ring satz	0.010"
	351086		Ringsett	Ring set	Ring satz	0.020"
50	251654	1	Brakett	Bracket	Konsole	
51	251651	1	Flensforskruing	Discharge fitting	Flanschverschrauben	
52	251652	1	Pakning	Gasket	Dichtung	
53	051926	1	Sikkerhetsventil	Safety valve	Sicherheitsventil	
54	063346	2	Skive	Washer	Scheibe	
55	061208	2	Skrue	Bolt	Bolzen	

(THIS PARTS BOOK IS FOR REFERENCE ONLY.
PART NUMBERS AND SERIAL NUMBERS MAY BE
OUTDATED. ALWAYS USE THE ONLINE PARTS SYSTEM)



TYPE

7235

DATE

03.89

PAGE

10.02.50

Pos Item. Teil	Varenr. Partno. Teilnr.	Kvant Quant. Stück	Benevning	Description	Bennennung	Anm. Notes Anm.
1	010982	1	Radiator kpl.	Radiator ass.	Radiator kpl.	
2	251254	1	Radiator	Radiator	Radiator	
3	251255	1	Radiator kappe	Fan casing	Ventilatdregehäuse	
4	061472	8	Skrue	Screw	Schraube	
5	044843	2	Stag	Stay	Stange	Mo -72111
	034097	2	Stag	Stay	Stange	Mo 72112-
6	061485	2	Skrue	Screw	Schraube	
7	061490	2	Skrue	Screw	Schraube	
	063348	2	Skive	Washer	Scheibe	
8	063039	2	Mutter	Nut	Mutter	
9	051327	2	Montasjegummi	Rubber mounting	Montagegummi	Mo -72077
	151975	2	Montasjegummi	Rubber mounting	Montagegummi	Mo 72088-
10	063391	2	Skive	Washer	Scheibe	
11	061495	2	Skrue	Screw	Schraube	
12	045766	2	Bøssing	Bushing	Buchse	Mo 72112-
13	063348	2	Skive	Washer	Scheibe	

(THIS PARTS BOOK IS FOR REFERENCE ONLY.
PART NUMBERS AND SERIAL NUMBERS MAY BE
OUTDATED. ALWAYS USE THE ONLINE PARTS SYSTEM)



TYPE

7235

DATE

09.89

PAGE

10.02.60

Pos Item. Teil	Varenr. Partno. Teilnr.	Kvant Quant. Stück	Benevning	Description	Bennennung	Anm. Notes Anm.
41	251732	1	Klemring	Ferrule	Klemring	
42	251733	1	Kopplingsmutter	Coupling nut	Kupplungsmutter	
43	051366	1	Overstrømningsventil	Over flow valve	Überströmsventil	Bosch 1 257 413 010 CAV 711 726
44	051901	1	Pakning	Gasket	Dichtung	XX
45	051995	1	Banjoskrue	Hollow bolt	Hohlschraube	
46	051901	2	Pakning	Gasket	Dichtung	
47	251734	1	Returrør, H	Fuel return line, R	Rohr, R	
48	251736	1	Returrør, V	Fuel return line, L	Rohr, L	
49	251725	2	Klemme	Clamp	Klammer	
50	061447	2	Skrue	Bolt	Bolzen	
51	063343	2	Skive	Washer	Scheibe	
52	051450	1	Banjoskrue	Hollow bolt	Hohlschraube	
53	251059	3	Pakning	Gasket	Dichtung	X XX
54	251729	2	Klemme	Clamp	Klammer	
55	061448	1	Skrue	Bolt	Bolzen	
56	063091	1	Mutter	Nut	Mutter	
57	063343	1	Skive	Washer	Scheibe	
58	251738	6	Returrør	Fuel return tube	Rohr	
59	051983	2	Banjoskrue	Hollow bolt	Hohlschraube	
60	051450	6	Banjoskrue	Hollow bolt	Hohlschraube	
61	251059	22	Pakning	Gasket	Dichtung	XX
62	251739	1	Rør	Tube	Rohr	
68	251740	1	Hevarm	Lever	Hebel	
69	061457	1	Skrue	Bolt	Bolzen	
	251860	1	*Kile	*Key	*Keil	s 10.01.72
	251742		Paknings sett	Gasket set, cyl. head	Dichtungssatz, zyl. kopf	X
	251743		Heloverhalingssett	General overhaul kit	Rep satz	XX

(THIS PARTS BOOK IS FOR REFERENCE ONLY.
PART NUMBERS AND SERIAL NUMBERS MAY BE
OUTDATED. ALWAYS USE THE ONLINE PARTS SYSTEM)



TYPE

7235

DATE

09.89

PAGE

10.03.70

Pos Item. Teil	Varenr. Partno. Teilnr.	Kvant Quant. Stück	Benevning	Description	Benennung	Anm. Notes Anm.
53	251833		Shims	Adjusting washer	Justierscheibe	0.10 mm
	251834		Shims	Adjusting washer	Justierscheibe	0.12 mm
	251835		Shims	Adjusting washer	Justierscheibe	0.14 mm
	251836		Shims	Adjusting washer	Justierscheibe	0.16 mm
	251837		Shims	Adjusting washer	Justierscheibe	0.18 mm
	251838		Shims	Adjusting washer	Justierscheibe	0.30 mm
	251839		Shims	Adjusting washer	Justierscheibe	0.50 mm
54	251840	1	Lagerskjold	Bearing endplate	Deckel	Mo -72129
	351329	1	Lagerskjold	Bearing endplate	Deckel	Mo 72130-
55	251102	1	Mutter	Nut	Mutter	
56	251101	1	Skive	Washer	Scheibe	Mo -72129 S
	351330	1	Skive	Washer	Scheibe	Mo 72130-
57	251841	4	Skrue	Bolt	Bolzen	
58	051302	4	Skive	Washer	Scheibe	S
59	251842	1	Bunnlokk	Cover base plate	Deckel, Grundplatte	Mo -72129
	351331	1	Bunnlokk	Cover base plate	Deckel, Grundplatte	Mo 72130-
60	251843	1	Pakning	Gasket	Dichtung	S
61	251844	14	Skrue	Bolt	Bolzen	
62	251845	1	Lokk	Cover	Deckel	
63	251099	2	Pakning	Gasket	Dichtung	S
64	251846	6	Pinneskrue	Stud	Schraube	
65	063098	6	Mutter	Nut	Mutter	S
66	051302	6	Fjærskive	Spring washer	Federscheibe	S
67	251847	1	Plugg	Plug	Propfen	
68	251848	1	Pakning	Gasket	Dichtung	S
69	251849	8	Skrue	Bolt	Bolzen	
70	251850	8	Pakning	Gasket	Dichtung	S
71	251851	1	Rullelager	Roller bearing	Rollenlager	
72	251852	1	Distansering	Spacer ring	Abst. ring	
73	251853		Skive	Washer	Scheibe	1.2 mm
	251854		Skive	Washer	Scheibe	1.5 mm
	251855		Skive	Washer	Scheibe	1.8 mm
	251856		Skive	Washer	Scheibe	2.0 mm
74	351332	1	Låseskrue	Lock screw	Schloss schraube	
75	051901	1	Pakning	Gasket	Dichtung	

(THIS PARTS BOOK IS FOR REFERENCE ONLY.
PART NUMBERS AND SERIAL NUMBERS MAY BE
OUTDATED. ALWAYS USE THE ONLINE PARTS SYSTEM)



TYPE

7235

DATE

03.89

PAGE

10.02.80

Pos Item. Teil	Varenr. Partno. Teilnr.	Kvant Quant. Stück	Benevning	Description	Benennung	Anm. Notes Anm.
	251709	1	Røykbegrenser	Smoke eliminator	Rauchbegrenser	
1	251951	1	Hus	Housing	Gehäuse	
2	251153	1	Lokk	Cover	Deckel	
4	251178	5	Skruer	Bolt	Bolzen	
5	251179	2	Skruer	Bolt	Bolzen	
6	251952	1	Lokk	Cover	Deckel	
7	251953	1	Lokk	Cover	Deckel	
8	251165	2	Pakning	Gasket	Dichtung	
9	251179	2	Skruer	Bolt	Bolzen	
10	251178	6	Skruer	Bolt	Bolzen	
11	251169	1	Gummibelg	Rubber boot	Gummibalg	
12	251160	1	Vinkelhevarm	Elbow lever	Winkel hebel	
13	251161	1	Skruer	Bolt	Bolzen	
14	251174	1	Plate	Plate	Platte	
15	251156	1	Skive	Washer	Scheibe	
16	063098	1	Mutter	Nut	Mutter	
17	251168	1	Fjær	Spring	Feder	
18	251167	1	Skive	Washer	Scheibe	
19	251180	1	Skive	Washer	Scheibe	
20	251954	1	Aksel	Shaft	Achse	
21	251163	1	Låseskive	Lock washer	Schlusscheibe	
22	251164	1	Pinne	Pin	Pinne	
23	063098	1	Skruer	Bolt	Bolzen	
24	063098	1	Mutter	Nut	Mutter	
25	251156	1	Skive	Washer	Scheibe	
26	251955	2	Låseskive	Lock washer	Schlusscheibe	
27	251172	2	Skruer	Bolt	Bolzen	
28	051302	2	Fjærskive	Spring washer	Federscheibe	
29	251956	1	Skruer	Bolt	Bolzen	
30	251957	1	Skive	Washer	Scheibe	
31	251175	1	Stoppskrue	Stop bolt	Bolzen	
32	251176	1	Skive	Washer	Scheibe	
33	251173	1	Pakning	Gasket	Dichtung	
34	063098	1	Mutter	Nut	Mutter	
35	251156	1	Fjærskive	Resilent washer	Federscheibe	
36	251155	1	Skive	Washer	Scheibe	
37	151313	1	Membran	Diaphragm	Membran	
38	251958	1	Skive	Washer	Scheibe	
39	251256	1	Fjær	Spring	Feder	
40	251959	1	Distansehylse	Spacer sleeve	Abstandhülse	
41	251159	1	Stang	Control rod	Reglerstange	
42	251170	1	Bøyle	Yoke	Bügel	
43	251157	1	Klemme	Clamp	Klammer	

(THIS PARTS BOOK IS FOR REFERENCE ONLY.
PART NUMBERS AND SERIAL NUMBERS MAY BE
OUTDATED. ALWAYS USE THE ONLINE PARTS SYSTEM)



TYPE

7235

DATE

09.89

PAGE

10.02.90

Pos Item. Teil	Varenr. Partno. Teilnr.	Kvant Quant. Stück	Benevning	Description	Benennung	Anm. Notes Anm.
1		1	*Dynamo	*Alternor	*Dynamo	s 10.01.86
2A	351031	1	Reimskive	Pulley	Riemenscheibe	
2B	151644	1	Vifte	Fan	Ventilator	
3	351032	1	Brakett	Bracket	Konsole	
4	061488	4	Skrue	Bolt	Bolzen	
5	051352	4	Skive	Washer	Scheibe	
6	060479	1	Skrue	Bolt	Bolzen	
7	063039	1	Mutter	Nut	Mutter	
8	063348	1	Skive	Washer	Scheibe	
9	351034		Spennskrue	Strap bolt	Bolzen	
9A	251252	1	Brakett	Bracket	Konsole	
10	060467	1	Skrue	Bolt	Bolzen	
11	060470	1	Skrue	Bolt	Bolzen	
12	251244	1	Distanserør	Spacer tube	Abst. rohr	
13	063039	2	Mutter	Nut	Mutter	
14	063348	2	Skive	Washer	Scheibe	
15	063102	2	Mutter	Nut	Mutter	
16	251328	1	Dynamoreim	Alternor belt	Dynamo riemen	
21	480-195	1	*Startmotor <i>AC B-14</i>	*Starter	*Anlasser	s 10.01.88
23	351035	3	Pinneskrue	Stud	Schraube	
24	063102	3	Mutter	Nut	Mutter	
25	063350	3	Skive	Washer	Scheibe	

(THIS PARTS BOOK IS FOR REFERENCE ONLY.
PART NUMBERS AND SERIAL NUMBERS MAY BE
OUTDATED. ALWAYS USE THE ONLINE PARTS SYSTEM)



TYPE

7235

DATE

09.89

PAGE

15.03.02

Pos Item. Teil	Varenr. Partno. Teilnr.	Kvant Quant. Stück	Benevning	Description	Bennennung	Anm. Notes Anm.	
1	063101	6	Mutter	Nut	Mutter		0
2	021872	1	Skjøtestykke	Joint part	Anstüekeln		
3	051570	1	Kompressjonsring	Compression ring	Kompr. ring		
4	011313	1	Rør	Pipe	Rohr		
5	061489	1	Skruer	Screw	Schraube		1
7	044381	1	Stag	Stay	Stange		
8	063039	2	Mutter	Nut	Mutter		
9	061490	1	Skruer	Screw	Schraube		
10	021920	1	Ekspansjonsdel	Expansion part	Ekspansion teile		2
11	151703	2	Låsering	Retaining ring	Spreng ring		
12	021988	1	Lyddemper	Sound damper	Shalldämpfer		
13	151697	1	Klemme	Clamp	Klammer		
	251033	1	Klemme	Clamp	Klammer	Mo 72128-	
14	051327	2	Gummioppheng	Rubber mounting	Montage gummi		3
15	063040	2	Mutter	Nut	Mutter		
16	063350	2	Skive	Washer	Scheibe		
17	063391	2	Skive	Washer	Scheibe		
18	061495	2	Skruer	Screw	Schraube		
19	151698	2	Klemme	Clamp	Klammer		4
20	021646	1	Vertikalrør	Vertical pipe	Rohr		
21	033077	1	Festeplate	Mounting plate	Montage platte		
22	061479	2	Skruer	Screw	Schraube		
23	063038	2	Mutter	Nut	Mutter		
24	033079	2	Klemme	Clamp	Klammer		5
25	151975	2	Gummioppheng	Rubber mounting	Montage gummi		
26	063040	2	Mutter	Nut	Mutter		
27	063350	2	Skive	Washer	Scheibe		
28	063391	2	Skive	Washer	Scheibe		
29	061495	2	Skruer	Screw	Schraube		
30	044385	2	Klemme	Clamp	Klammer		
31	063038	4	Mutter	Nut	Mutter		6
32	063346	4	Skive	Washer	Scheibe		
33	151826	2	Klemme	Clamp	Klammer		
34	151827	1	Deksel	Cover	Deckel		
35	051521	1	Håndtak	Handle	Handgriff		
36	011341	1	Skjold	Cover	Deckel	Mo 72047-	7
37	061484	2	Skruer	Screw	Schraube	Mo 72047-	
38	063348	2	Skive	Washer	Scheibe	Mo 72047-	

(THIS PARTS BOOK IS FOR REFERENCE ONLY.
PART NUMBERS AND SERIAL NUMBERS MAY BE
OUTDATED. ALWAYS USE THE ONLINE PARTS SYSTEM)



TYPE

7235

DATE

09.89

PAGE

20.02.02

Pos Item. Teil	Varenr. Partno. Teilnr.	Kvant Quant. Stück	Benevning	Description	Benennung	Anm. Notes Anm.
20	152466	1	Akseltetning	Shaft seal	Wellendichtring	Mo -72139
	252144	1	Akseltetning	Shaft seal	Wellendichtring	Mo 72140-
60	152467	1	Utgående flens	Output flange	Abtriebsflansch	
62	052791	1	Skive	Washer	Scheibe	
64	052512	1	Låseblikk	Tab washer	Scheibe	
66	061489	2	Skrue	Screw	Schraube	
70	152829	1	Kulelager	Ballbearing	Kugellager	Mo -72133
	252173	1	Kulelager	Ballbearing	Kugellager	Mo 72134-
72	152877	1	Skive	Washer	Scheibe	0.3 mm
	152878	1	Skive	Washer	Scheibe	0.2 mm
	152879	1	Skive	Washer	Scheibe	0.5 mm
	152880	1	Skive	Washer	Scheibe	0.6 mm
	152881	1	Skive	Washer	Scheibe	0.7 mm
	152882	1	Skive	Washer	Scheibe	0.8 mm
	152883	1	Skive	Washer	Scheibe	0.4 mm
	152884	1	Skive	Washer	Scheibe	1.5 mm
74	152335	1	Låsering	Retaining ring	Sicherungsring	
80	152468	1	Ring	Ring	Ring	
90	152463	1	Skive	Washer	Scheibe	0.5 mm
	152885	1	Skive	Washer	Scheibe	0.3 mm
	152886	1	Skive	Washer	Scheibe	0.2 mm
110	152469	1	Flens	Flange	Flansch	
130	152470	2	Stempel ring	Piston ring	R-ring	
160	152328	1	Rullelager	Roller bearing	Rollenlager	
170	152390	2	Skive	Washer	Scheibe	0.3 mm
	152389	2	Skive	Washer	Scheibe	0.2 mm
176	152329	1	Shims	Shim ring	Pass-scheibe	0.1 mm
	152330	1	Shims	Shim ring	Pass-scheibe	0.2 mm
	152331	1	Shims	Shim ring	Pass-scheibe	0.3 mm
	152332	1	Shims	Shim ring	Pass-scheibe	0.5 mm
180	152471	1	Låsering	Snap ring	Sprengring	
190	152472	2	Avstands-lamell	Spacer disc	Distanzscheibe	
200	152336	2	Låsering	Retaining ring	Sicherungsring	
212	152473	1	Mellomliggende ring	Interm ring	Zwischenring	
214	152474	1	Ring	Ring	Ring	
218	060467	11	Skrue	Screw	Schraube	
220	152120	11	Skive	Washer	Scheibe	
230	152200	16	Skrue	Screw	Schraube	
240	152120	16	Skive	Washer	Scheibe	
260	152475	1	Inngående aksel	Input shaft	Antriebswelle	Mo -72090
	252145	1	Inngående aksel	Input shaft	Antriebswelle	Mi 72091-
270	152476	1	Tannhjul	Spur gear	Stirnrad	
280	152472	1	Avstands-lamell	Spacer disc	Distanzscheibe	

(THIS PARTS BOOK IS FOR REFERENCE ONLY.
PART NUMBERS AND SERIAL NUMBERS MAY BE
OUTDATED. ALWAYS USE THE ONLINE PARTS SYSTEM)



TYPE

7235

DATE

09.89

PAGE

20.02.12

Pos Item. Teil	Varenr. Partno. Teilnr.	Kvant Quant. Stück	Benevning	Description	Benennung	Anm. Notes Anm.
420	152454	1	Tetningsring	Seal ring	Dichtring	
425	152395	1	Stempelring	Piston ring	R-ring	
430	152455	1	Hullaksel	Quill shaft	Hohlwelle	Mo-72090
	252143	1	Hullaksel	Quill shaft	Hohlwelle	Mo 72091-
435	152456	1	Deksel	Cover	Deckel	
440	060482	1	Skrue	Screw	Schraube	
445	060483	7	Skrue	Screw	Schraube	
454	252162	1	Bøssing	Needle sleeve	Nadelhülse	
456	252163	1	Hylse	Sleeve	Hülse	
485	152458	1	Navne plate	Type plate	Baumusterschild	
490	052570	4	Riflepinne	Grooved stud	Kerbnagel	
640	152464	1	Ring	Ring	Ring	
650	152465	1	O-ring	O-ring	O-ring	
670	061490	12	Skrue	Screw	Schraube	
680	152120	12	Skive	Washer	Scheibe	
690	060469	12	Skrue	Screw	Schraube	
700	052120	12	Skive	Washer	Scheibe	

0

1

2

3

4

5

6

7

8

9

(THIS PARTS BOOK IS FOR REFERENCE ONLY.
PART NUMBERS AND SERIAL NUMBERS MAY BE
OUTDATED. ALWAYS USE THE ONLINE PARTS SYSTEM)



TYPE

7235

DATE

09.89

PAGE

20.02.22

Pos Item. Teil	Varenr. Partno. Teilnr.	Kvant Quant. Stück	Benevning	Description	Bennening	Anm. Notes Anm.
10	252115	1	Ventilblokk	Valve block	Ventilblock	
30	152677	1	Membran	Orifice	Blende	
40	052588	1	Stempel	Piston	Kolben	
50	052589	1	Fjær	Spring	Feder	
60	152298	1	Stempel	Piston	Kolben	
70	052592	1	Pakning	Gasket	Dichtung	
80	052591	1	Deksel	Cover	Deckel	
90	061455	6	Skruer	Screw	Schraube	
100	152302	1	Trykkfjær	Compr. spring	Druckfeder	
130	152299	1	Stempel	Piston	Kolben	
140	052597	1	Pakning	Gasket	Dichtung	
150	052598	1	Deksel	Cover	Deckel	
160	061455	4	Skruer	Screw	Schraube	
180	052599	1	Ventil	Valve	Ventil	
190	152162	2	Fjærskive	Spring washer	Federring	
200	061160	2	Skruer	Screw	Schraube	
210	052600	1	Kabelsett	Wiring harness	Kabelbaum	
214	052601	1	Pakning	Gasket	Dichtung	
220	152113	4	Skruer	Screw	Schraube	
230	060441	9	Skruer	Screw	Schraube	
240	060439	3	Skruer	Screw	Schraube	
260	152157	1	Pakning	Gasket	Dichtung	
270	252158	1	Platte	Platte	Platte	

0
1
2
3
4
5
6
7
8
9

(THIS PARTS BOOK IS FOR REFERENCE ONLY.
PART NUMBERS AND SERIAL NUMBERS MAY BE
OUTDATED. ALWAYS USE THE ONLINE PARTS SYSTEM)



TYPE

7235

DATE

12.88

PAGE

20.01.32

Pos Item. Teil	Varenr. Partno. Teilnr.	Kvant Quant. Stück	Benevning	Description	Benennung	Anm. Notes Anm.
520	152285	1	Slange	Hose	Schlauch	
550	052681	2	Banjoskrue	Union screw	Hohlschraube	
560	152748	4	Tetningsring	Seal ring	Dichtring	
570	152286	1	Slange	Hose	Schlauch	
600	052680	1	Banjoskrue	Union screw	Hohlschraube	
610	152750	1	Banjoskrue	Union screw	Hohlschraube	
620	052572	5	Tetningsring	Seal ring	Dichtring	
630	152287	1	Slange	Hose	Schlauch	
660	152752	1	Ansatsnippel	Anchor stud	Doppelstutzen	
670	152748	1	Tetningsring	Seal ring	Dichtring	
680	152899	1	Ansatsnippel	Anchor stud	Doppelstutzen	
690	052572	1	Tetningsring	Seal ring	Dichtring	

(THIS PARTS BOOK IS FOR REFERENCE ONLY.
PART NUMBERS AND SERIAL NUMBERS MAY BE
OUTDATED. ALWAYS USE THE ONLINE PARTS SYSTEM)



TYPE

7235

DATE

12.88

PAGE

20.01.42

Pos Item. Teil	Varenr. Partno. Teilnr.	Kvant Quant. Stück	Benevning	Description	Benennung	Anm. Notes Anm.
10	152711	1	Speedometer forb.	Speedo conn. pce	Tachoanschl. st.	
20	152710	1	O-ring	O-ring	O-ring	
30	052813	1	Gjengestift	Set screw	Gewindestift	
40	152712	1	Beskyttelseskappe	Protecting cap	Schutzkappe	
50	152713	1	Aksel	Shaft	Tachowelle	
60	152714	1	Tannhjul	Gear	Stirnrad	
70	152715	1	Pakningsring	Shaft seal	Wellendichtring	
80	152716	1	Spedometersnekke	Speedo. worm	Tachoschnecke	
90	152717	1	Lager	Bearing	Lager	
100	152718	1	Kulelager	Ball bearing	Kugellager	
110	152719	1	Låsering	Retaining ring	Sicherungsring	
120	152720	1	Tannhjul	Gear	Zwischenrad	
130	152721	1	Kile	Fitting key	Passfeder	

(THIS PARTS BOOK IS FOR REFERENCE ONLY.
PART NUMBERS AND SERIAL NUMBERS MAY BE
OUTDATED. ALWAYS USE THE ONLINE PARTS SYSTEM)



TYPE
7235

DATE
09.89

PAGE
20.02.52

Pos Item. Teil	Varenr. Partno. Teilnr.	Kvant Quant. Stück	Benevning	Description	Benennung	Anm. Notes Anm.
645	152389	2	Skive	Washer	Scheibe	0.2 mm
	152390	2	Skive	Washer	Scheibe	0.3 mm
655	152471	1	Låsering	Snap ring	Sprengring	
660	152531	1	Mutter	Nut	Mutter	
665	152472	1	Skive	Washer	Scheibe	
670	152398	2	Stempel ring	Piston ring	R-ring	
675	152509	1	Spennplugg	Slot. plug	Schlitzstopfen	
680	152510	1	Lamellholder	Disc carrier	Lamellenträger	
685	152511	1	Tettedeksel	Seal cap	Verschl. deckel	
690	052725	11	Skrue	Screw	Schraube	
695	152512	1	Skive	Washer	Scheibe	
700	152387	1	O-ring	O-ring	O-ring	
705	152514	12	Trykkfjær	Compr. spring	Druckfeder	
710	152515	1	Ring	Oil feed. ring	Ölzuführung	
715	152397	1	Stempel ring	Piston ring	R-ring	
720	152396	1	Stempel ring	Piston ring	R-ring	
725	152516	1	Stempelplate	Plate piston	Tellerkolben	
728	152517	1	Plate	Oil coll. plate	Ölfangblech	
730	152367	1	Skive	Washer	Scheibe	3.5 mm
	152368	1	Skive	Washer	Scheibe	3.3 mm
	152369	1	Skive	Washer	Scheibe	3.0 mm
	152370	1	Skive	Washer	Scheibe	2.7 mm
	152371	1	Skive	Washer	Scheibe	2.4 mm
	152372	1	Skive	Washer	Scheibe	2.1 mm
735	152518	1	Låsering	Snap ring	Sprengring	
740	152562	1	Tannhjul	Gear	Zahnrad	
745	152472	1	Avstandslamell	Spacer disc	Distanzscheibe	
750	152534	2	Kile	Fitting key	Passfeder	
755	152373	8	Innerlamell	I. clutch disc	Innenlamelle	
760	152374	9	Ytterlamell	O. clutch disc	Aussenlamelle	
765	152520	1	Hus	Bell housing	Kupplungsglocke	
770	152535	1	Kulelager	Ball bearing	Kugellager	Mo -72164
	252172	1	Kulelager	Ball bearing	Kugellager	Mo 72165-
775	152376	2	Shims	Shim	Ausgl. scheibe	0.1 mm
	152377	2	Shims	Shim	Ausgl. scheibe	0.2 mm
785	152453	1	Låsering	Snap ring	Sprengring	
790	152378	1	Låsering	Retaining ring	Sicherungsring	
795	152513	2	Nålelager	Needle bearing	Nadellager	
800	152521	1	Avstandsstykke	Spacer bush	Distanzbuchse	
805	152522	2	Låsering	Snap ring	Sprengring	
810	152401	1	Tannhjul	Gear	Zahnrad	
815	152524	10	Skrue	Screw	Schraube	
820	152536	1	Deksel	Cover	Deckel	
825	061544	4	Skrue	Screw	Schraube	
830	152537	4	Skive	Washer	Scheibe	
835	152526	1	Styring	Oil feed. bush	Ölzuführbuchse	

(THIS PARTS BOOK IS FOR REFERENCE ONLY.
PART NUMBERS AND SERIAL NUMBERS MAY BE
OUTDATED. ALWAYS USE THE ONLINE PARTS SYSTEM)



TYPE

7235

DATE

12.88

PAGE

20.01.60

Pos Item. Teil	Varenr. Partno. Teilnr.	Kvant Quant. Stück	Benevning	Description	Benennung	Anm. Notes Anm.
10	152601	1	Holder	Planet carrier	Planetenträger	
12	152426	1	Kulelager	Ball bearing	Kugellager	
14	152427	1	Låsering	Retaining ring	Sicherungsring	
20	152602	7	Planetdifferensial	Planet gear	Planetenrad	
30	152603	7	Planetaksel	Planet shaft	Planetenbolzen	
40	152604	175	Nål	Needle	Nadel	
50	152605	14	Skive	Washer	Scheibe	
60	152429	7	Spennstift	Slot. pin	Spannstift	
70	152430	7	Spennstift	Slot. pin	Spannstift	
80	152606	1	Tannhjul	Sun gear	Sonnenrad	
90	152607	1	Utgående aksel	Output shaft	Abtriebswelle	
100	152428	2	Låsering	Retaining ring	Sicherungsring	

(THIS PARTS BOOK IS FOR REFERENCE ONLY.
PART NUMBERS AND SERIAL NUMBERS MAY BE
OUTDATED. ALWAYS USE THE ONLINE PARTS SYSTEM)

9



TYPE

7235

DATE

09.89

PAGE

26.03.02

Pos Item. Teil	Varenr. Partno. Teilnr.	Kvant Quant. Stück	Benevning	Description	Benennung	Anm. Notes Anm.
1			*Retarder, gearkasse	*Retarder, gearbox	*Retarder, getriebe	s 20.01.04
8	063038	4	Mutter	Nut	Mutter	
9	066874	1	Tetningsring	Seal ring	Dichtring	
10	065762	1	Ansatsnippel	Anchor stud	Ansatzstutzen	
11	033589	1	Slange	Hose	Schlauch	Mo -72151
	034122	1	Slange	Hose	Schlauch	Mo 72152-
11a	064746	1	Kobling	Connector	Einschr. verschr.	Mo 72152-
12	065779	1	Ansatsnippel	Anchor stud	Ansatzstutzen	
13	066878	1	Tetningsring	Seal ring	Dichtring	
14	055370	1	Termostatventil	Valve	Ventil	
15	044746	1	Overgang	Transition nipple	Verbindungsstück	
16	063574	1	Kobling	Connector	Einschr. verschr.	
17	067294	1	Kobling	Connector	Einschr. verschr.	
18	044761	1	Koblingstykke	Coupler	Anschlussdose	
19	060461	4	Skruer	Screw	Schraube	
20	063346	8	Skive	Washer	Scheibe	
21	066878	1	Tetningsring	Seal ring	Dichtring	
22	065762	1	Ansatsnippel	Anchor stud	Ansatzstutzen	
23	033590	1	Slange	Hose	Schlauch	Mo -72151
	034123	1	Slange	Hose	Schlauch	Mo 72152-
23a	064746	1	Kobling	Connector	Einschr. verschr.	Mo 72152-
24	065762	1	Ansatsnippel	Anchor stud	Ansatzstutzen	
25	066874	1	Tetningsring	Seal ring	Dichtring	
26	066878		Tetningsring	Seal ring	Dichtring	
27	065779	1	Ansatsnippel	Anchor stud	Ansatzstutzen	
28	033581	1	Slange	Hose	Schlauch	
29	065762	1	Ansatsnippel	Anchor stud	Ansatzstutzen	
30	066878	1	Tetningsring	Seal ring	Dichtring	
31	152139	1	Oljekjøler	Oil cooler	Ölkühler	
	252009		O-ring sett	O-ring set	O-ring satz	
32	032489	2	Draband	Clamp	Klammer	
33	043698	2	Slange	Hose	Schlauch	
34	063038	4	Mutter	Nut	Mutter	
35	063346	4	Skive	Washer	Scheibe	
36	033754	2	Brakett	Bracket	Konsole	
37	061496	4	Skruer	Screw	Schraube	
38	063350	4	Skive	Washer	Scheibe	
39	066878	1	Tetningsring	Seal ring	Dichtring	
41	063574	1	Kobling	Connector	Einschr. verschr.	
42	063834	1	Kobling	Connector	Einschr. verschr.	
43	033580	1	Slange	Hose	Schlauch	Mo -72151
	034125	1	Slange	Hose	Schlauch	Mo 72152-
45	055365	1	Tilbakeslagventil	Check valve	Rückschlagventil	
46	032821	1	Koblingstykke	Coupler	Anschlussdose	Mo -72074
	033322	1	Koblingstykke	Coupler	Anschlussdose	Mo -72074
	022088	1	Fordelingsstykke	Junction box	Verleierungsstück	Mo 72075-
47	052579	2	Plugg	Plug	Propf	
48	055262	2	Skive	Washer	Scheibe	
49	061218	4	Syl. skrue	Cyl. screw	Zyl. schraube	
50	061204	2	Syl. skrue	Cyl. screw	Zyl. schraube	
51	152890	2	Skive	Washer	Scheibe	
52	152142	2	O-ring	O-ring	O-ring	Mo -72074
	064414	2	O-ring	O-ring	O-ring	Mo 72075-

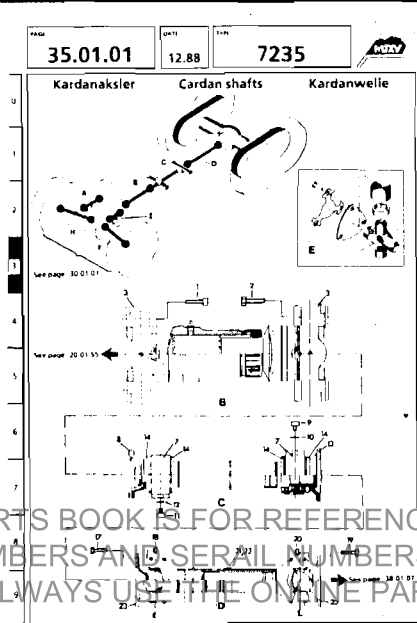
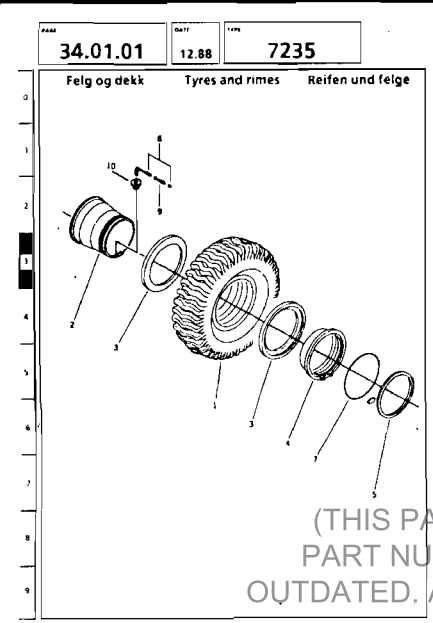
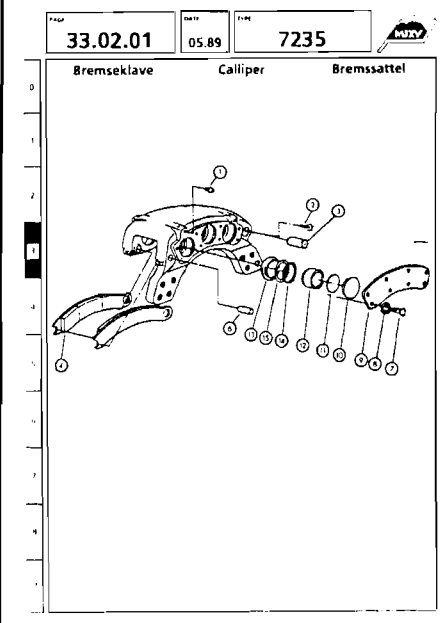
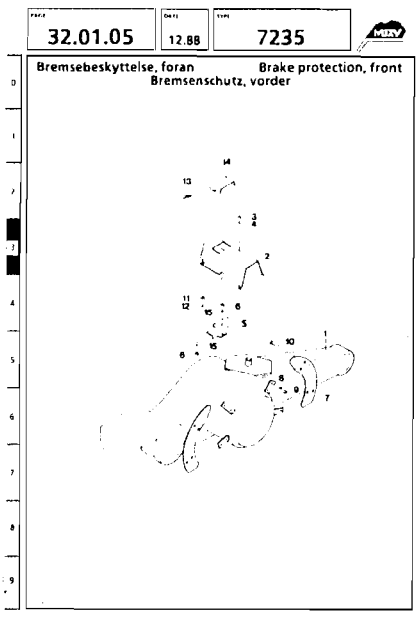
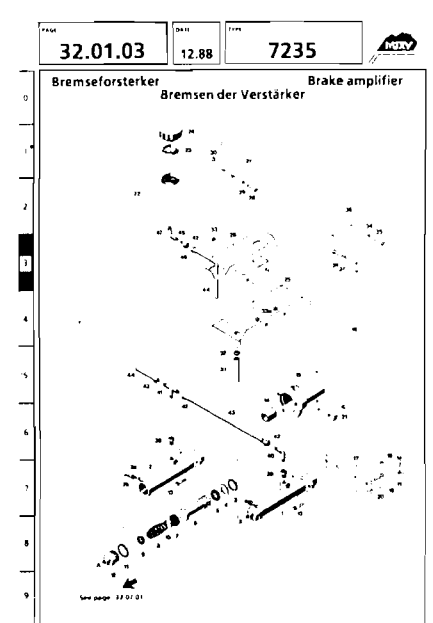
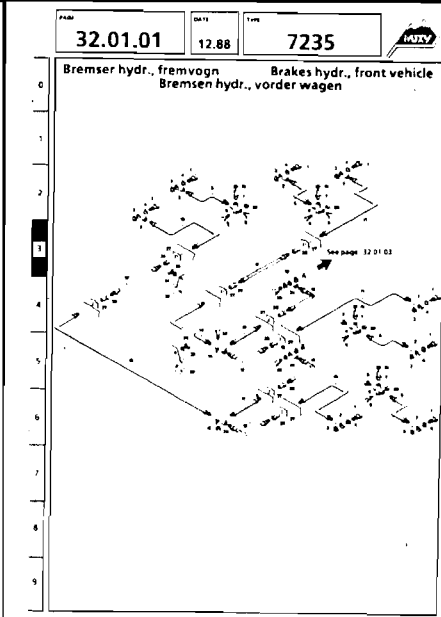

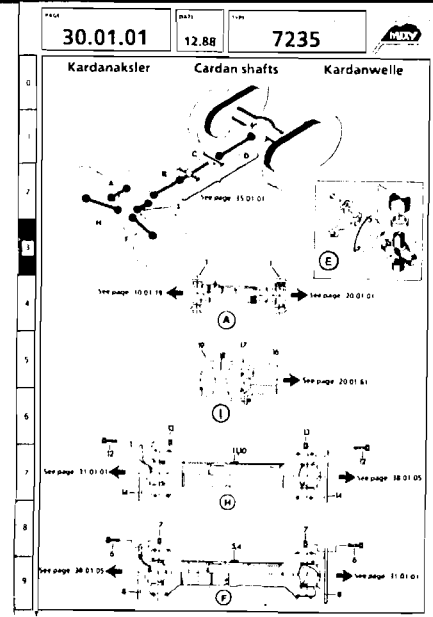
(THIS PARTS BOOK IS FOR REFERENCE ONLY.
PART NUMBERS AND SERIAL NUMBERS MAY BE
OUTDATED. ALWAYS USE THE ONLINE PARTS SYSTEM)



TYPE
7235

DATE
06.89

PAGE



(THIS PARTS BOOK IS FOR REFERENCE ONLY.
PART NUMBERS AND SERIAL NUMBERS MAY BE
OUTDATED. ALWAYS USE THE ONLINE PARTS SYSTEM)



TYPE

7235

DATE

09.89

PAGE

32.03.04

Pos Item. Teil	Varenr. Partno. Teilnr.	Kvant Quant. Stück	Benevning	Description	Benennung	Anm. Notes Anm.
1	053487	2	Hovedsyylinder, kpl.	Mastercylinder, ass.	Hauptzylinder, kpl.	
2		1	Hus	Housing	Gehäuse	SIS
2a	053919	1	Lufteplugg	Air screw	Entlüfterventil	
2b	053920	1	Hette	Cap	Kappe	
3		1	Låsering	Snap ring	Sprengring	S
4	053976	1	Støttering	Support ring	Ring	
5		1	Tetningsring	Seal ring	Dichtring	S
6		1	Stempel	Piston	Kolben	S
7		1	Mansjett	Collar	Manschette	S
8	053975	1	Fjær	Spring	Feder	
9	053980	1	Skive	Washer	Scheibe	
10	053974	1	Tallerkenfjær	Cup spring	Federteller	
11	053973	1	Skive	Washer	Scheibe	
12	053972	1	Mutter	Nut	Mutter	
	053488		Rep. sett	Rep. kit	Rep. satz	Item 3,5,6,7
13	061485	6	Skrue	Screw	Schraube	
14	045116	1	Styring, mikrobryter	Steering, microswitch	Steuerung, microscharter	Mo 72045-
15	033093	2	Brakett	Bracket	Konsole	Mo -72044
	033733	2	Brakett	Bracket	Konsole	Mo 72045-
16			*Luftsyylinder	*Air cylinder	*Luftzylinder	s 49.01.04 -
17	021721	1	Brakett	Bracket	Konsole	
18	061499	4	Skrue	Screw	Schraube	
19	063040	4	Mutter	Nut	Mutter	
20	061517	4	Skrue	Screw	Schraube	
21	063042	4	Mutter	Nut	Mutter	
22	054343	1	Bremsevæskebeh.	Brake fluid reseroir	Ausgleichsbehälter	
23	054410	1	Filter	Filter	Filter	
24	152135	1	Lokk	Cover	Deckel	
25	021650	1	Brakett	Bracket	Konsole	
26	021353	1	Brakett	Bracket	Konsole	
27	054342	1	Spennband	Clamp	Klammer	
28	060441	1	Skrue	Screw	Schraube	
29	063344	1	Skive	Washer	Scheibe	
30	063098	1	Mutter	Nut	Mutter	
31	045053	1	Slange	Hose	Schlauch	
32	065023	1	Slangeklemme	Hoseclamp	Schlauchklammer	
33	063038	2	Mutter	Nut	Mutter	
33a	063100	2	Mutter	Nut	Mutter	
34	063346	2	Skive	Washer	Scheibe	
35	061478	2	Skrue	Screw	Schraube	
36	021913	1	Brakett	Bracket	Konsole	
37	063348	2	Skive	Washer	Scheibe	
38	061490	2	Skrue	Screw	Schraube	
39	054166	2	Reduksjon	Reduction	Reduktion	
40	054145	1	90° forskruing	90° connector	90° einschr. verschr.	
41	054199	1	T-forskruing	T-connector	T-einschr. verschr.	
42	054127	4	Innstikkhylse	Tubing insert	Einsteckhülse	
43	045786	1	Plastrør	Plastic pipe	PVC rohr	
44	045785	1	Plastrør	Plastic pipe	PVC rohr	
45	052918	1	Kon	Cone	Konusring	
46	054363	1	Mutter	Nut	Mutter	
47	054364	1	90° forskruing	90° connector	90° einschr. verschr.	

(THIS PARTS BOOK IS FOR REFERENCE ONLY)
PART NUMBERS AND SERIAL NUMBERS MAY BE
OUTDATED. ALWAYS USE THE ONLINE PARTS SYSTEM)



TYPE
7235

DATE
09.88

PAGE
35.02.04

Pos Item. Teil	Varenr. Partno. Teilnr.	Kvant Quant. Stück	Benevning	Description	Benennung	Anm. Notes Anm.
	021873	2	Lagerhus kpl.	Bearing housing ass'y	Lager gehäuse kpl.	Mo -72027
	053931	2	Lagerhus kpl.	Bearing housing ass'y	Lager gehäuse kpl.	Mo 72028-
1		1	Hus	Housing	Gehäuse	SIS
2	053606	1	Rullelager	Roller bearing	Rollenlager	
3	053611	2	Låsering	Snapping	Sicherungsring	
4	053610	2	Tetningsring	Seal ring	Dichtring	

Quantity pr. bearing housing ass'y

(THIS PARTS BOOK IS FOR REFERENCE ONLY.
PART NUMBERS AND SERIAL NUMBERS MAY BE
OUTDATED. ALWAYS USE THE ONLINE PARTS SYSTEM)

CLICK HERE TO **DOWNLOAD** THE COMPLETE MANUAL

- Thank you very much for reading the preview of the manual.
- You can download the complete manual from: www.heydownloads.com by clicking the link below



- Please note: If there is no response to CLICKING the link, please download this PDF first and then click on it.

CLICK HERE TO **DOWNLOAD** THE COMPLETE MANUAL



TYPE

7235

DATE

03.89

PAGE

37.02.02

Pos Item. Teil	Varenr. Partno. Teilnr.	Kvant Quant. Stück	Benevning	Description	Bennennung	Anm. Notes Anm.
1	057206	12	Skruer	Screw	Schraube	Mo 72064-
2	045545	12	Skive	Washer	Scheibe	Mo 72064-
3	021698	1	Differensial feste,H	Diff.carrier. R	Diff.träger, R	Mo -72151
	022253	1	Differensial feste,H	Diff.carrier. R	Diff.träger, R	Mo 72152-
4	021699	1	Differensial feste,V	Diff.carrier. L	Diff.träger, L	Mo -72151
	022254	1	Differensial feste,V	Diff.carrier. L	Diff.träger, L	Mo 72152-
5	058067	4	Skruer	Screw	Schraube	
6	058070	4	Mutter	Nut	Mutter	
7	010960	1	Differensialhus	Differential housing	Differential gehäuse	
8	055367	1	Konisk plugg	Conical plug	Kegelzapfen	1/2"
9	054242	1	Lufteplugg	Aircrew	Entlüfterventil	1/4"
10	055366	1	Konisk plugg	Conical plug	Kegelzapfen	
11	061479	16	Skruer	Screw	Schraube	
12	063346	16	Skive	Washer	Scheibe	
13	054168	1	Overgang	Connector	Übergang	Mo 72111-
14	054301	1	Albue	Elbow	Ellbogen	Mo 72111-
15	054145	1	90° forskruing	90° Connector	90° Einschr.verschr.	Mo 72111-
16	054127	1	Innstikkhylse	Tubing insert	Einsteckhülse	Mo 72111-
17	045439	1	Plastrør	Hose	Rohr	Mo 72111-
18	054127	1	Innstikkhylse	Tubing insert	Einsteckhülse	Mo 72111-
19	054143	1	90° forskruing	90° connector	90°Einschr.versch.	Mo 72111-

(THIS PARTS BOOK IS FOR REFERENCE ONLY.
PART NUMBERS AND SERIAL NUMBERS MAY BE
OUTDATED. ALWAYS USE THE ONLINE PARTS SYSTEM)



TYPE

7235

DATE

06.89

PAGE

39.02.06

Pos Item. Teil	Varenr. Partno. Teilnr.	Kvant Quant. Stück	Benevning	Description	Benennung	Anm. Notes Anm.
1		1	*Tandemhus, H	*Tandemhouse, R	*Zweiradkasten, R	s 39.02.04
		1	*Tandemhus, V	*Tandemhouse, L	*Zweiradkasten, L	s 39.02.04
2	033909	4	Skjold	Shield	Schild	Mo -72111
	034016	4	Skjold	Shield	Schild	Mo 72112-
3	061485	8	Skruer	Screw	Schraube	
4	063348	8	Skive	Washer	Scheibe	
5	011322	4	Deksel	Cover	Deckel	Mo -72111
	011426	2	Deksel, V bak / H fram	Cover, L rear / R front	Deckel, L hint. / R vor.	Mo 72112-
	011433	2	Deksel, V fram / H bak	Cover, L front / R rear	Deckel, L vor. / R hint	Mo 72112-
6	061488	4	Skruer	Screw	Schraube	Mo 72112-
7	063348	4	Skive	Washer	Scheibe	Mo 72112-
8	021971	2	Deksel, V foran / H bak	Cover, L front / R rear	Deckel, L vor. / R hint.	Mo -72111
	011434	2	Deksel, V foran / H bak	Cover, L front / R rear	Deckel, L vor. / R hint.	Mo 72112-
	021972	2	Deksel, H foran / V bak	Cover, R front / L rear	Deckel, R vor. / L hint.	Mo -72111
	011431	2	Deksel, H foran / V bak	Cover, R front / L rear	Deckel, R vor. / L hint.	Mo 72112-
9	061485	2	Skruer	Screw	Schraube	Mo 72112-
10	063348	2	Skive	Washer	Scheibe	Mo 72112-
11	060476	2	Skruer	Screw	Schraube	Mo 72112-
12	063348	2	Skive	Washer	Scheibe	Mo 72112-

(THIS PARTS BOOK IS FOR REFERENCE ONLY.

Quantity pr. tandemhouse PART NUMBERS AND SERIAL NUMBERS MAY BE
OUTDATED. ALWAYS USE THE ONLINE PARTS SYSTEM)



TYPE

7235

DATE

12.88

PAGE

41.01.02

Pos Item. Teil	Varenr. Partno. Teilnr.	Kvant Quant. Stück	Benevning	Description	Benennung	Anm. Notes Anm.
1	251647		*Kompressor	*Compressor	*Kompressor	s 10.01.38
2	251651		*Flensforskruing	*Outletmanifold	*Aussgussmanifold	s 10.01.38
3	054353	1	90° Forskruing	90° Connector	90° Kupplung	
4	054354	2	Mutter	Nut	Mutter	
5	054355	2	Kon	Cone	Konusring	
6	021908	1	Kjøleslynge	Cooler	Kühlrohrschleife	
7	065006	2	Klammer	Clamp	Klammer	
8	061461	2	Skrue	Screw	Schraube	
9	063344	4	Skive	Washer	Scheibe	
10	063098	2	Mutter	Nut	Mutter	
11	021914	1	Brakett	Bracket	Konsole	
12	060467	2	Skrue	Screw	Schraube	
13	063348	2	Skive	Washer	Scheibe	
14	054353	1	90° Forskruing	90° Connector	90° Kupplung	
15	054354	2	Mutter	Nut	Mutter	
16	054355	2	Kon	Cone	Konusring	
17	054062	1	Slange	Hose	Schlauch	
18	054356	1	T-kobling	T-connector	T-kupplung	
19	054354	1	Mutter	Nut	Mutter	
20	054355	1	Kon	Cone	Konusring	
21	054357	1	Forskruing	Connector	Einschr.verschr.	
22	054354	1	Mutter	Nut	Mutter	
23	054355	1	Kon	Cone	Konusring	
24	054022	1	*Enveisventil	*Check valve	*Rückschlagventil	s 49.01.06
25	065006	1	Klammer	Clamp	Klammer	
26	061461	1	Skrue	Screw	Schraube	
27	063344	2	Skive	Washer	Scheibe	
28	063098	1	Mutter	Nut	Mutter	
29	054175	1	Våttank	Tank	Behälter	
30	066867	1	Tetningsring	Seal ring	Dichtring	
31	055238	1	O-ring	O-ring	O-ring	
32	054098	1	Aut.dreneringsventil	Drain valve	Ablassventil	
33	044788	2	Draband	Clamp	Klammer	
34	063038	4	Mutter	Nut	Mutter	
35	063346	4	Skive	Washer	Scheibe	
36	055238	1	O-ring	O-ring	O-ring	
37	066867	1	Tetningsring	Seal ring	Dichtring	
38	054166	1	Reduksjon	Reduction	Reduktion	
39	054144	1	90° Forskruing	90° Connector	90° Kupplung	
40	054126	1	Innstikkhylse	Tubing insert	Einsteckhülse	
41	045417	1	Plastrør	Plastic pipe	Rohr	
42	054126	1	Innstikkhylse	Tubing insert	Einsteckhülse	
43	054144	1	90° Forskruing	90° Connector	90° Kupplung	

(THIS PARTS BOOK IS FOR REFERENCE ONLY.
PART NUMBERS AND SERIAL NUMBERS MAY BE
OUTDATED. ALWAYS USE THE ONLINE PARTS SYSTEM)



TYPE

7235

DATE

09.89

PAGE

43.02.02

Pos Item. Teil	Varenr. Partno. Teilnr.	Kvant Quant. Stück	Benevning	Description	Bennennung	Anm. Notes Anm.
1	054093	1	*Enveis ventil	*Check valve	*Rückschlagventil	s 49.01.06
2	054255	1	Albue	Connector	Einschr.verschr.	
3	054165	1	Reduksjon	Reduction	Reduktion	
4	066867	1	Tetningsring	Seal ring	Dichtring	
5	055238	1	O-ring	O-ring	O-ring	
6	054279	1	Tank	Tank	Behälter	
7	063346	4	Skive	Washer	Scheibe	
8	063038	4	Mutter	Nut	Mutter	
9	044788	2	Draband	Clamp	Klammer	
10	055238	1	O-ring	O-ring	O-ring	
11	066867	1	Tetningsring	Seal ring	Dichtring	
12	054177	1	Dreneringsventil	Drain valve	Ablassventil	
13	055238	1	O-ring	O-ring	O-ring	
14	066867	1	Tetningsring	Seal ring	Dichtring	
15	054166	1	Reduksjon	Reduction	Reduktion	
16	054144	1	90°Forskruing	90°Connector	90°Einschr.verschr.	
17	054126	1	Innstikkhylse	Tubing insert	Einsteckhülse	
18	045415	1	Plastrør	Plastic pipe	Rohr	
19	054126	1	Innstikkhylse	Tubing insert	Einsteckhülse	
20	054198	1	T-Forskruing	T-connector	T-einschr.verschr.	
21	054179	1	T-muffe	T-muff	T-kupplung	
22	054192	1	Ansatsnippel	Anchor stud	Ansatz stutzen	
23		1	*Fotbremseventil	*Foot break valve	*Fussbremseventil	s 49.01.02
24	054168	1	Reduksjon	Reduction	Reduktion	
25	054283	1	90°Forskruing	90°Connector	90°Einschr.verschr.	
26	054186	1	Innstikkhylse	Tubing insert	Einsteckhülse	
27	045414	1	Plastrør	Plastic pipe	Rohr	
28	054186	1	Innstikkhylse	Tubing insert	Einsteckhülse	
29	054283	1	90°Forskruing	90°Connector	90°Einschr.verschr.	
30	054178	1	T-muffe	T-muff	T-kupplung	
31	054275	1	Lavtrykksindikator	Indicator L,P	Niederdruckanzeiger	
32	054173	1	Ansatsnippel	Anchor stud	Ansatz stutzen	
33	054258	1	Skottgjennomgang	Straight thread conn.	Durchgang	
34	054185	1	Forskruing	Connector	Einschr.verschr.	
35	054186	1	Innstikkhylse	Tubing insert	Einsteckhülse	
36	045413	1	Plastrør	Plastic pipe	Rohr	
37	054186	1	Innstikkhylse	Tubing insert	Einsteckhülse	
38	054072	1	Manometer	Manometer	Manometer	
39	054126	1	Innstikkhylse	Tubing insert	Einsteckhülse	
40	045416	1	Plastrør	Plastic pipe	Rohr	
41	054126	1	Innstikkhylse	Tubing insert	Einsteckhülse	
42	054144	1	90°Forskruing	90° Connector	90°Einschr.verschr.	
43	040977	1	Rammenippel	Frame nipple	Rahmenstutzen	
44	065574	1	Mutter	Nut	Mutter	
45	054282	1	Plugg	Plug	Propf	
46	054068	1	Ansatsnippel	Anchor stud	Ansatz stutzen	
47	054178	1	T-muffe	T-muff	T-kupplung	
48	054113	1	Bremselysgiver	Brake light indicator	Bremslichtgeber	
49	054143	1	90°Forskruing	90° Connector	90°Einschr.verschr.	
50	054127	1	Innstikkhylse	Tubing insert	Einsteckhülse	
51	045431	1	Plastrør	Plastic pipe	Rohr	
52	054127	1	Innstikkhylse	Tubing insert	Einsteckhülse	
53	054145	1	90°Forskruing	90° Connector	90°Einschr.verschr.	
54	040977	1	Rammenippel	Frame nipple	Rahmenstutzen	
55	065574	1	Mutter	Nut	Mutter	

(THIS PARTS BOOK IS FOR REFERENCE ONLY.
PART NUMBERS AND SERIAL NUMBERS MAY BE
OUTDATED. ALWAYS USE THE ONLINE PARTS SYSTEM)



TYPE

7235

DATE

03.89

PAGE

46.02.02

Pos Item. Teil	Varenr. Partno. Teilnr.	Kvant Quant. Stück	Benevning	Description	Bennennung	Anm. Notes Anm.
1	054075	1	*Trykksikringsventil	*Pressure reg. valve	*Druckreglerventil	s 49.01.06
2	054143	1	90°Forskruing	90°Connector	90°Einschr.verschr.	
3	054127	1	Innstikkhylse	Tubing insert	Einsteckhülse	
4	045427	1	Plastrør	Plastic pipe	Rohr	
5	054127	1	Innstikkhylse	Tubing insert	Einsteckhülse	
6	054197	1	L-forskruing	L-connector	L-Einschr.verschr.	
7	054178	1	T-muffe	T-muff	T-kupplung	
8	054182	1	Prøveuttak	Test cook	Probierhahn	
9	054173	1	Ansatsnippel	Anchor stud	Ansatz stutzen	
10	054258	1	Skottgjennomgang	Straight thread conn.	Durchgang	
11	054173	1	Ansatsnippel	Anchor stud	Ansatz stutzen	
12	054178	1	T-muffe	T-muff	T-kupplung	
13	054127	1	Innstikkhylse	Tubing insert	Einsteckhülse	
14	045441	1	Plastrør	Plastic pipe	Rohr	
15	054363	3	Mutter	Nut	Mutter	
	054127	3	Innstikkhylse	Tubing insert	Einsteckhülse	
16	054308	1	Magnetventil	Magnet valve	Magnetventil	Mo -72099
16	054415	1	Magnetventil	Magnet valve	Magnetventil	Mo 72100-
17	063343	2	Skive	Washer	Scheibe	
18	062177	2	Skrue	Screw	Schraube	
19	043967	1	Brakett	Bracket	Konsole	Mo -72099
	045637	1	Brakett	Bracket	Konsole	Mo 72100-
20	061459	2	Skrue	Screw	Schraube	Mo 72100-
21	063344	2	Skive	Washer	Scheibe	
22	054143	1	90°Forskruing	90°Connector	90°Einschr.verschr.	Mo -72099
	054364	1	90°Forskruing	90°Connector	90°Einschr.verschr.	Mo 72100-
23	052918	3	Kon	Cone	Konusring	
24	045428	1	Plastrør	Plastic pipe	Rohr	
25	054127	1	Innstikkhylse	Tubing insert	Einsteckhülse	
26	054364	1	90°Forskruing	90°Connector	90°Einschr.verschr.	
27	052918	1	Kon	Cone	Konusring	
28	054363	1	Mutter	Nut	Mutter	
29	052878	1	*Kontrollsyylinder	*Control cylinder	*Kontrolzylinder	s 25.01.02
30	054197	2	L-forskruing	L-connector	L-Einschr.verschr.	Mo -72099
30	054371	2	R-forskruing	R-connector	R-Einschr.verschr.	Mo 72100-
31	052918	1	Kon	Cone	Konusring	
32	045428	1	Plastrør	Plastic pipe	Rohr	
33	054363	1	Mutter	Nut	Mutter	
	054127	1	Innstikkhylse	Tubing insert	Einsteckhülse	
34	054143	1	90°Forskruing	90°Connector	90°Einschr.verschr.	
35	054258	1	Skottgjennomgang	Straight thread conn.	Durchgang	
36	054142	1	Overgang	Connector	Einschr.verschr.	
37	054127	1	Innstikkhylse	Tubing insert	Einsteckhülse	
38	045438	1	Plastrør	Plastic pipe	Rohr	
39	054127	1	Innstikkhylse	Tubing insert	Einsteckhülse	
40	054143	1	90°Forskruing	90°Connector	90°Einschr.verschr.	
41	054258	1	Skottgjennomgang	Straight thread conn.	Durchgang	
	066314	2	Gummigjennomføring	Rubber thread conn.	Durchgang	
42	054142	1	Forskruing	Connector	Einschr.verschr.	
43	054127	2	Innstikkhylse	Tubing insert	Einsteckhülse	
44	045439	1	Plastrør	Plastic pipe	Rohr	
45	054129	1	90°Forskruing	90°Connector	90°Einschr.verschr.	
46	054290	1	*Manøver ventil	*Manoeuvre valve	*Manöver ventil	s 49.01.06
47	061161	4	Skrue	Screw	Schraube	
48	063035	4	Mutter	Nut	Mutter	
49	054129	1	90°Forskruing	90°Connector	90°Einschr.verschr.	
50	054127	1	Innstikkhylse	Tubing insert	Einsteckhülse	
51	045440	1	Plastrør	Plastic pipe	Rohr	
52	054127	1	Innstikkhylse	Tubing insert	Einsteckhülse	

(THIS PARTS BOOK IS FOR REFERENCE ONLY. PART NUMBERS AND SERIAL NUMBERS MAY BE OUTDATED. ALWAYS USE THE ONLINE PARTS SYSTEM)



TYPE

7235

DATE

12.88

PAGE

49.01.06

Pos Item. Teil	Varenr. Partno. Teilnr.	Kvant Quant. Stück	Benevning	Description	Benennung	Anm. Notes Anm.
A	054290 054322	1 1	Manøver ventil Rep.sett	Manoeuvre valve Rep.set	Manöver ventil Rep.satz	
B	054093	1	Enveisventil	Check valve	Rückschlagventil	
C	054075	1	Trykksikringsventil	Valve	Ventil	
D	054108 054451	1 1	Hurtigløserventil Rep. sett	Quick release valve Rep. set	Schnellfreilassungventil Rep.satz	
E	054022	1	Enveisventil	Check valve	Rückschlagventil	

(THIS PARTS BOOK IS FOR REFERENCE ONLY.
PART NUMBERS AND SERIAL NUMBERS MAY BE
OUTDATED. ALWAYS USE THE ONLINE PARTS SYSTEM)



TYPE
7235

DATE
09.89

PAGE
50.03.04

Pos Item. Teil	Varenr. Partno. Teilnr.	Kvant. Quant. Stück	Benevning	Description	Bennennung	Anm. Notes Anm.
40	055261	1	Tetningsring	Seal ring	Dichtring	
41	043260	1	Ansatsnippel	Anchor stud	Ansatz stutzen	
42	033569	1	Slange	Hose	Schlauch	Mo -72151
	034117	1	Slange	Hose	Schlauch	Mo 72152-
42A	064748	1	Kobling	Connector	Einschr.verschr.	Mo 72152-
43	064413	1	O-ring	O-ring	O-ring	
44	064403	2	Flenshalvdel	Half flange	Flansch halfte	
45	060041	4	Skruer	Screw	Schraube	
46	060041	4	Skruer	Screw	Schraube	
47	064403	2	Flenshalvdel	Half flange	Flansch halfte	
48	064413	1	O-ring	O-ring	O-ring	
49	033567	1	Slange	Hose	Schlauch	Mo -72151
	034113	1	Slange	Hose	Schlauch	Mo 72152-
49A	064748	1	Kobling	Connector	Einschr.verschr.	Mo 72152-
50	065779	1	Ansatsnippel	Anchor stud	Ansatz stutzen	
51	066878	1	Tetningsring	Seal ring	Dichtring	
52	055381	1	*Filter	*Filter	*Filter	s 50.01.08
53	061487	2	Skruer	Screw	Schraube	
	061489	2	Skruer	Screw	Schraube	
54	063348	8	Skive	Washer	Scheibe	
55	066878	1	Tetningsring	Seal ring	Dichtring	
56	065779	1	Ansatsnippel	Anchor stud	Ansatz stutzen	
57	034116	1	Slange	Hose	Schlauch	
58	065778	1	Ansatsnippel	Anchor stud	Ansatz stutzen	
59	066870	1	Tetningsring	Seal ring	Dichtring	
60	055452	1	*Styreventil	*Steering valve	*Steuerventil	s 53.01.03
61	061487	3	Skruer	Screw	Schraube	
62	063348	6	Skive	Washer	Scheibe	
63	066870	1	Tetningsring	Seal ring	Dichtring	
64	065778	1	Ansatsnippel	Anchor stud	Ansatz stutzen	
65	033566	1	Slange	Hose	Schlauch	Mo -72151
	034115	1	Slange	Hose	Schlauch	Mo 72152-
65A	064748	1	Kobling	Connector	Einschr.verschr.	Mo 72152-
66	064414	1	O-ring	O-ring	O-ring	
67	064404	2	Flenshalvdel	Half flange	Flansch halfte	
68	060057	4	Skruer	Screw	Schraube	
69	066870	1	Tetningsring	Seal ring	Dichtring	
70	065761	1	Ansatsnippel	Anchor stud	Ansatz stutzen	
71	033563	1	Slange	Hose	Schlauch	
72	065761	1	Ansatsnippel	Anchor stud	Ansatz stutzen	
73	066870	1	Tetningsring	Seal ring	Dichtring	
74	033060	1	Koblingsstykke	Connector	Kupplung	
75	064415	1	O-ring	O-ring	O-ring	
76	060079	2	Skruer	Screw	Schraube	
77	064404	1	O-ring	O-ring	O-ring	
78	064414	2	Flenshalvdel	Half flange	Flanschhalfte	
79	060057	4	Skruer	Screw	Schraube	
80	033565	1	Slange	Hose	Schlauch	Mo -72151
	034114	1	Slange	Hose	Schlauch	Mo 72152-
80A	064748	1	Kobling	Connector	Einschr.verschr.	Mo 72152-
81	060057	4	Skruer	Screw	Schraube	
82	064414	2	Flenshalvdel	Half flange	Flansch halfte	
83	064404	1	O-ring	O-ring	O-ring	

(THIS PARTS BOOK IS FOR REFERENCE ONLY.
PART NUMBERS AND SERIAL NUMBERS MAY BE
OUTDATED. ALWAYS USE THE ONLINE PARTS SYSTEM)



TYPE

7235

DATE

06.89

PAGE

51.02.04

Pos Item. Teil	Varenr. Partno. Teilnr.	Kvant Quant. Stück	Benevning	Description	Benennung	Anm. Notes Anm.
	055349	2	Sylinder kpl.	Cylinder ass.	Zylinder kpl.	
	055391		Stempelstang kpl.	Piston rod conn.	Kolbenstange kpl.	xxx
1	✓ 055454	2	Låsering	Snap ring	Sicherungsring	xx xxx
2	✓ 055453	2	Lager	Bearing	Lager	xx xxx
3		1	Stempel	Piston	Kolben	xxxx
4	065101	2	Smørenippel	Lubricator	Schmiernippel	xx xxx
5		1	Sylinderøye	Eye	Zylinderohren	xxx
6		1	Stempelstang	Piston rod	Kolbenstange	xxx
7		1	Skrapering	Dust ring	Staubschutsring	x
8	055392	1	Lager	Bearing	Lager	
9		1	Tetningsring	Seal ring	Dichtring	x
10	055385	1	Sylindertopp	Top cylinder	Zylinder gipfel	
11	055386	1	Låsering	Retaining ring	Sicherungsring	
12		1	O-ring	O-ring	O-ring	x
13		1	Støttering	Support ring	Håaltering	x
14		1	O-ring	O-ring	O-ring	x
15	055387	1	Låseelement	Lock element	Verriegelungsglied	
16		1	O-ring	O-ring	O-ring	x
17		1	Tetningsring	Seal ring	Dichtring	x
18		1	Ytterrør	Outer tube	Aussenrohr	xx
19	055390	1	Stempel	Piston	Kolben	
20		1	Ring	Ring	Ring	xx
21		1	Sylinder	Cylinder	Zylinder	xx
22	055481	1	Skruer	Screw	Schraube	
23		1	Ventil	Valve	Ventil	xxxx
24		1	Skive	Washer	Scheibe	xxxx
25		1	Låsering	Snap ring	Sicherungsring	xxxx
26		1	Tetningsring	Seal ring	Dichtring	x
27	055388		Stempel kpl.	Piston, conn.	Kolben kpl.	xxxx
29	055389		Ytterrør kpl.	Outer tube conn.	Aussenrohr kpl.	xx
	055377		Pakningsett	Gasket set	Dichtungssatz	x
30	✓ 044464	2	Bolt	Bolt	Bolzen	
31	058151	4	Hylse	Sleeve	Hülse	
32	044465	4	Skive	Washer	Scheibe	
33	060526	2	Skruer	Screw	Schraube	
34	063042	2	Mutter	Nut	Mutter	
35	✓ 044463	2	Bolt	Bolt	Bolzen	
36	058150	4	Hylse	Sleeve	Hülse	
37	044465	4	Skive	Washer	Scheibe	
38	060523	2	Skruer	Screw	Schraube	
39	063042	2	Mutter	Nut	Mutter	

(THIS PARTS BOOK IS FOR REFERENCE ONLY.
PART NUMBERS AND SERIAL NUMBERS MAY BE
OUTDATED. ALWAYS USE THE ONLINE PARTS SYSTEM)



TYPE

7235

DATE

06.89

PAGE

53.02.04

Pos Item. Teil	Varenr. Partnr. Teilnr.	Kvant Quant. Stück	Benevning	Description	Bennennung	Anm. Notes Anm.
	055266	1	Styreventil kpl.	Steering valve ass.	Steuer ventil kpl.	Mo -72072
	055452	1	Styreventil kpl.	Steering valve ass.	Steuer ventil kpl.	Mo 72073-
	055419	1	Pakning sett	Gasket set	Dichtung satz	
1		4	O-ring	O-ring	O-ring	S
2		4	O-ring	O-ring	O-ring	S
3		2	O-ring	O-ring	O-ring	S
4		1	O-ring	O-ring	O-ring	S
5		1	Tetnigsring	Seal ring	Dichtungsring	S
6		1	Tetnigsring	Seal ring	Dichtungsring	S
7		2	O-ring	O-ring	O-ring	S
8		2	O-ring	O-ring	O-ring	S
9		1	O-ring	O-ring	O-ring	S
10		1	Hus	Housing	Gehäuse	SIS
11	055424	2	Skrue	Screw	Schraube	
12	055422	2	Fjærskive	Spring washer	Feder scheibe	
13	055423	16	Skrue	Screw	Schraube	
14	055421	16	Fjærskive	Spring washer	Feder scheibe	
15	055425	1	Deksel	Cover	Deckel	
16	055426	1	Deksel	Cover	Deckel	
17	055437	1	Plate	Plate	Platte	
18	055438	1	Plate	Plate	Platte	
19	055293	1	Avlastningsventil	Relief valve	Entlastungsventil	
20	055427	1	Plugg	Plug	Propf	
21	055429	2	Sjokk/innsug.ventil	Shock/suction valve	Schock/einsaugventil	
22	055430	1	Anslag	Stop	Anschlag	
23	055439	2	Anslag	Stop	Anschlag	
24	055440	2	Fjærkontroll	Spring control	Feder kontrolle	
25	055445	2	Skrue	Screw	Schraube	
26	055446	1	Navneplate	Name plate	Namenschild	
27	055433	1	Dyse	Orifice	Blende	
28	055441	2	Fjær	Spring	Feder	
29	055442	2	Fjær	Spring	Feder	
30	055431	1	Fjær	Spring	Feder	7 bar
31	055444	2	Dyse	Orifice	Blende	
32	055433	1	Dyse	Orifice	Blende	
33	055435	1	Dyse	Orifice	Blende	BSP.F
34	055436	1	Strupe/tilbakes.ventil	Throttle check valve	Drossel/rückschlagventil	BSP.F
37	055448	1	Plugg	Plug	Propf	
38	055428	1	Plugg	Plug	Propf	
40	055432	1	Fjær	Spring	Feder	
41	055451	1	Fjær	Spring	Feder	

(THIS PARTS BOOK IS FOR REFERENCE ONLY.
PART NUMBERS AND SERIAL NUMBERS MAY BE
OUTDATED. ALWAYS USE THE ONLINE PARTS SYSTEM)



TYPE

7235

DATE

06.89

PAGE

55.01.04

Pos Item. Teil	Varenr. Partno. Teilnr.	Kvant Quant. Stück	Benevning	Description	Benennung	Anm. Notes Anm.
	055258	1	Strømningsindi. kpl.	Flow indicator ass.	Durchfluss-Anz. kpl.	Mo -72129
	055460	1	Strømningsindi. kpl.	Flow indicator ass.	Durchfluss-Anz. kpl.	Mo 72130-
1		1	Ventilhus	Valve housing	Ventilgehäuse	SIS
2	055513	1	Glidestykke	Operating rod	Schieber	
3	055514	1	Trykkfjær	Compr. spring	Druckfeder	
4		1	O-ring	O-ring	O-ring	S
5	055515	1	Styreplugg	Guide plug	Führgs. stopfen	
6	055516	1	Kontaktholder	Contact holder	Kontakthalter	
7		1	Type plate	Type plate	Typenschild	S
8		2	Riflepinne	Grooved stud	Kerbnagel	S
9		1	Ring	Ring	Ring	S
10	055517	1	Slepekontakt	Sliding contact	Schleifenkontakt	
11	055518	1	Tetningsring	Sealing ring	Dichtring	
12	055519	1	Beskyttelseskappe	Protecting cap	Schutzkappe	
	055520	1	Reperasjonssett	Repair kit	Reperatursatz	

(THIS PARTS BOOK IS FOR REFERENCE ONLY.
PART NUMBERS AND SERIAL NUMBERS MAY BE
OUTDATED. ALWAYS USE THE ONLINE PARTS SYSTEM)



TYPE

7235

DATE

06.89

PAGE

62.02.04

Pos Item. Teil	Varenr. Partno. Teilnr.	Kvant Quant. Stück	Benevning	Description	Bennennung	Anm. Notes Anm.
1	056094	1	*Bryter,instr.lys	*Switch,instr.light	*Schalter	s 62.02.14
2	056105	1	*Bryter, lav pedal	*Switch, low pedal	*Schalter,niedrig pedal	s 62.02.14
3	057249	1	Tankmåler	Fuel indicator	Brennstiffanzeiger	
	056087	1	Kontaktsokkel	Contact	Kontakt	
	066281	1	Lyspære	Bulb	Glühbirne	
4	056073	1	Olje.måler,motor	Oil press,indic motor	Öldruckan.,motor	
	056087	1	Kontaktsokkel	Contact	Kontakt	
	066281	1	Lyspære	Bulb	Glühbirne	
5	056079	1	Timeteller	Hour counter	Motor stundenzahl	
	056044	1	Kontaktsokkel	Contact	Kontakt	
6	056071	1	Temp.måler,motor	Temp.indic.,motor	Temp.anzeig.,motor	
	056087	1	Kontaktsokkel	Contact	Kontakt	
	066281	1	Lyspære	Bulb	Glühbirne	
7	056366	1	Turteller	Tacometer	Umdrehungzähler	
	066281	1	Lyspære	Bulb	Glühbirne	
8/9	056210	2	*Kontrolllys	*Control light	*Kontrolllampe	s 62.02.14
10	056069	1	Temp.måler,gear	Temp.indic.,gear	Temp.anzeiger, getriebe	
11	051527	1	*Vakuüm måler	*Vakuüm meter	*Vakuüm meter	s14.01.02
12	054072	1	*Dobbeltmanometer	*Manometer	*Manometer	s 43.01.02
	066281	1	Lyspære	Bulb	Glühbirne	
13	056378	1	Oljetrykksmåler	Oil press.indic.conv.	Öldruckanz.,wandler	
	056087	1	Kontaktsokkel	Contact	Kontakt	
	066281	1	Lyspære	Bulb	Glühbirne	
14/28	056210	14	Kontrolllys	Control light	Kontrolllampe	
	066281	1	Lyspære	Bulb	Glühbirne	
14/15	056223	2	Linse,rot.varsellys	Lens, warning light	Lampe,warnungslichte	
16	056222	1	Linse,arbeidslys	Lens,working light	Lampe,arbeitslichte	
17	056229	1	Linse,diff.sperre	Lens,diff.lock	Lampe,diff.sperre	
18	056211	2	Blindklaff	Bling leaf	Bling klappe	
19	056231	1	Linse,nødstyring	Lens,emerg.steer.	Lampe,notenlenkan.	
20	056220	1	Linse.parkbrems	Lens,parking brake	Lampe,parkbremsen	
21	056221	1	Linse,fjærnllys	Lens,remote light	Lampe,fernlichte	
22	056218	1	Linse,ladekontroll	Lens,charge control	Lampe,ladekontroll	1 bar
23	056219	1	Linse,motoroljetrykk	Lens,oil press.	Lampe,Öldruck	
24	056226	1	Linse,bremsekrets III	Lens,brakesystem III	Lampe,bremskreis III	
25	056225	1	Linse,bremsekrets II	Lens,brakesystem II	Lampe,bremskreis II	
26	056224	1	Linse,bremsekrets I	Lens,brakesystem I	Lampe,bremskreis I	
27	056232	1	Linse,lav bremsepedal	Lens,low brakepedal	Lampe,niedr.bremsepedal	
28	056301	1	Linse,retarder	Lens,retarder	Lampe,retarder	
32	054381	1	*Manometer,retarder	*Manometer,retarder	*Manometer,retarder	s 46.01.04
	066281	1	Lyspære	Bulb	Glühbirne	
	056212	1	Linse,rød	Lens,red	Lampe,rot	
33	056210	1	Kontrolllys	Control light	Kontrolllampe	
	066281	1	Lyspære	Bulb	Glühbirne	
	056212	1	Linse	Lens	Lampe	
40	056314	1	*Bryter,rattstamme	*Switch,steering shaft	*Schalter,rad achse	s 62.02.14
41	056302		Bryter,betjeningsdel	Switch	Schalter	
	056313		Bryter,retarder	Switch,retarder	Schalter,retarder	
77	056108	1	Bryter,diff.sperre	Switch,diff.lock	Schalter,diff.sperre	
	056290	1	Lyspære	Bulb	Glühbirne	
78	056098	1	Tenningslås	Ignition switch	Zundschalter	-72014
	056027	1	Tenningslås	Ignition switch	Zundschalter	72015-
79	056254	1	*Sigaretttenner	*Lighter	*Zigaretanzünder	s 62.01.16
81		1	*Gearbetjening	*Gear selection	*Gangschalter	s 20.01.24

(THIS PARTS BOOK IS FOR REFERENCE ONLY.
PART NUMBERS AND SERIAL NUMBERS MAY BE
OUTDATED. ALWAYS USE THE ONLINE PARTS SYSTEM)



TYPE

7235

DATE

06.89

PAGE

62.02.14

Pos Item. Teil	Varenr. Partno. Teilnr.	Kvant Quant. Stück	Benevning	Description	Bennennung	Anm. Notes Anm.
1	056094	1	Bryter,inst.lys	Switch,inst.light	Schalter,inst.licht	
2	056105	1	Bryter, lav pedal	Switch, low pedal	Schalter,niedrig pedal	
8/9	056210	2	Kontrolllys	Control light	Kontrol licht	
	056227	2	Linse,blinklys	Lens, direct light	Lampe,fahrriichtung	
	066281	1	Lyspære	Bulb	Glühbirne	
14/28	056210	14	Kontrolllys	Control light	Kontrol licht	
	066281	1	Lyspære	Bulb	Glühbirne	
29	066180	1	Rekkeklemme	Jointing block	Lüstenklemme	
	066182	1	Rekkeklemme	Jointing block	Lüstenklemme	
30	066180	1	Rekkeklemme	Jointing block	Lüstenklemme	
	066182	1	Rekkeklemme	Jointing block	Lüstenklemme	
31	066180	1	Rekkeklemme	Jointing block	Lüstenklemme	
	066182	1	Rekkeklemme	Jointing block	Lüstenklemme	
40	056314	1	Bryter,rattstamme	Switch,steering shaft	Schalter,rad achse	
45	066182	1	Rekkeklemme	Jointing block	Lüstenklemme	
	066180	1	Rekkeklemme	Jointing block	Lüstenklemme	
59	056145	1	Horn	Horn	Horn	
66	056288	1	Arbeidlys	Working light	Arbeitslicht	Mo -72106
	056500	1	Arbeidlys	Working light	Arbeitslicht	Mo 72107-
	031555	1	Brakett	Bracket	Konsole	
	066209	1	Lyspære	Bulb	Glühbirne	
67/80	056099	1	Kupelys	Interior light	Innenleuchte	
	066266	1	Lyspære	Bulb	Glühbirne	
	056107	2	Jordingskive	Earth disk	Erdscheibe	
	061145	2	Skrue	Screw	Schraube	
	063342	2	Skive	Washer	Scheibe	
68	066182	1	Rekkeklemme	Jointing block	Lüstenklemme	
	066180	1	Rekkeklemme	Jointing block	Lüstenklemme	
69	043607	1	Rekkeklemme	Jointing block	Lüstenklemme	
	043597	1	Rekkeklemme	Jointing block	Lüstenklemme	
71	066182	1	Rekkeklemme	Jointing block	Lüstenklemme	
	066182	1	Rekkeklemme	Jointing block	Lüstenklemme	
72	066182	1	Rekkeklemme	Jointing block	Lüstenklemme	
	066180	1	Rekkeklemme	Jointing block	Lüstenklemme	
97	066181	1	Rekkeklemme	Jointing block	Lüstenklemme	
129	066180	1	Rekkeklemme	Jointing block	Lüstenklemme	
130	043597	1	Rekkeklemme	Jointing block	Lüstenklemme	
131	043595	1	Rekkeklemme	Jointing block	Lüstenklemme	
132	043596	1	Rekkeklemme	Jointing block	Lüstenklemme	

(THIS PARTS BOOK IS FOR REFERENCE ONLY.
PART NUMBERS AND SERIAL NUMBERS MAY BE
OUTDATED. ALWAYS USE THE ONLINE PARTS SYSTEM)



TYPE

7235

DATE

09.89

PAGE

63.03.04

Pos Item. Teil	Varenr. Partno. Teilnr.	Kvant Quant. Stück	Benevning	Description	Benennung	Anm. Notes Anm.
	056459		Kabelsett,batterikab.	Cableset,battericab.	Kabelsatz,batteriekab.	
145	056363	2	Batteri	Batteri	Batterie	
	033689	1	Batterikabel +	Battericable +	Batteriekabel +	
	033690	1	Batterikabel ÷	Battericable ÷	Batteriekabel ÷	
	033139	1	Batterikabel + til ÷	Battericable + to ÷	Batteriekabel + nach ÷	
146	351012	1	*Generator	*Generator	*Generator	s 10.02.86
147	056328	1	*Temp.giver	*Temp.indicator	*Temp.geber	s 63.02.08
149		1	*Oljetrykksgiver/vakt	*Oil press.indicator	*Öldruckanzeiger	s 63.02.08
150	251962	1	*Startmotor	*Startmotor	*Startmotor	s 10.02.88
151	056305	1	*Bryter,gasspedal	*Microswitch,pedal	*Schalter,pedal	s 63.02.08
152	057384		Trykkvakt,air cond.	Pressgarden,air cond.	Druckschalter,air cond.	
153	057445		Kompressor,air cond.	Compressor,air cond.	Kompressor,air cond.	
155	066043	1	*Fjærhylsehus	*Receptacle housing	*Flachstecker	s 62.02.16
	066049	1	*Flatstikkehus	*Tab housing	*Flachstecker	s 62.02.16
156		1	Ventilblokk,gear	Valve,gear	Ventil	
157	056264	1	*Plugg	*Plug	*Propf	s 63.02.06
158	056312	1	Plugg	Plug	Propf	
159	052888	1	Bryter,lys diff.sperre	Switch,light, diff.lock	Schalter,leuchte diff.	
160	056070	1	Temp.giver,gear conv.	Temp.indicator	Temp.geber	
161	056265	1	*Plugg	*Plug	*Propf	s 63.02.06
162		1	Magnetventil,lock up	Magnetvalve, lock up	Magnetventil, lock up	
163	056311	1	Plugg	Plug	Propf	
164	152277	1	*Induktgiver	*Induct transmitter	*Induct geber	s 20.02.14
165	056035	1	*Oljetrykksgiver	*Oil press indicator	*Öldruckanz geber	s 63.02.08
166	056265	1	*Plugg	*Plug	*Propf	s 63.02.06
167		1	*Ventilblokk,gear	*Valve,gear	*Ventil	s 20.01.18
168/171	056319	4	*Hovedlys	*Head light	*Scheinweper	s 63.02.06
172	066052	1	*Flatstikkehus	*Tab housing	*Flachstecker	s 62.02.16
	066046	1	*Fjærhylsehus	*Receptacle housing	*Flachstecker	s 62.02.16
176	056152	1	Stikkontaktus	Contact house	Kontakt gehäuse	
178	066043	1	*Fjærhylsehus	*receptacle housing	*Flachstecker	s 62.02.16
	066049	1	*Flatstikkehus	*Tab housing	*Flachstecker	s 62.02.16
179	056286	1	Bryter,lav pedal br.k l	Switch,low pedal,br.k l	Schalter,br.k l	

(THIS PARTS BOOK IS FOR REFERENCE ONLY.
PART NUMBERS AND SERIAL NUMBERS MAY BE
OUTDATED. ALWAYS USE THE ONLINE PARTS SYSTEM)



TYPE
7235

DATE
06.89

PAGE
70.02.00

7

**FRAMVOGN, FØRERHYTTE
FOREBODY, CAB
VORDERE WAGEN, KABINE**

(THIS PARTS BOOK IS FOR REFERENCE ONLY.
PART NUMBERS AND SERIAL NUMBERS MAY BE
OUTDATED. ALWAYS USE THE ONLINE PARTS SYSTEM)



TYPE

7235

DATE

06.89

PAGE

72.02.02

Pos Item. Teil	Varenr. Partno. Teilnr.	Kvant Quant. Stück	Benevning	Description	Benennung	Anm. Notes Anm.
1	000255	1	Akselarm,V	Suspension arm L	Vorderachsarm L	
2	000254	1	Akselarm,H	Suspension arm R	Vorderachsarm R	
3	057371	1	Lager	Bearing	Lager	
4	053496	2	Låsering	Circlip	Sicherungsring	
5	053263	4	Skruer	Screw	Schraube	
6	053265	4	Mutter	Nut	Mutter	
7	056317	1	Fjær	Spring	Feder	
8	057379	1	Støtdemper	Shock absorber	Stossdämpfer	
9	057234	4	Gummiforing	Rubber bushing	Gummi buchse	
10	044842	2	Bolt	Bolt	Bolzen	
11	063358	2	Skive	Washer	Scheibe	
12	066817	4	Saksesplint	Cutting pin	Scheresplint	
13	063040	2	Mutter	Nut	Mutter	
14	043220	1	Deksel	Cover	Deckel	
15	057252	1	Anslagsfjær	Stop spring	Anschlagsfeder	
16	043223	1	U-bolt	U-bolt	U-bolzen	
17	057376	1	Kjetting	Chain	Kette	
18	043222	1	U-bolt	U-bolt	U-bolzen	
19	063040	2	Mutter	Nut	Mutter	
20	021632	1	Deksel	Cover	Deckel	
21	053429	12	Skruer	Screw	Schraube	Mo 72111-
22	021635	1	Ring	Ring	Ring	
23	053429	12	Skruer	Screw	Schraube	Mo 72140-
24	021636	1	Tverrør	Cross-tube	Quer rohr	
25	057241	1	Lager	Bearing	Lager	
26	057240	1	Lager	Bearing	Lager	
27	053508	1	V-ring	V-ring	V-ring	
28	065120	2	Smørenippel	Lubricator	Schmierstutzen	
29	021734	1	Panhardsnæv	Tie rod	Panhardstab	
30	031804	1	Lagerhode	Bearing head	Laer	
31	061260	2	Skruer	Screw	Schraube	
32	060494	2	Skruer	Screw	Schraube	
33	043219	4	Skive	Washer	Scheibe	
34	032054	2	Bolt	Bolt	Bolzen	
35	057236	4	Innerring	Innerring	Innenring	
36	057215	2	Lager	Bearing	Lager	
37	063040	2	Mutter	Nut	Mutter	
38	021612	1	Medbringer	Carrier	Mitnehmen	
39	061302	1	Skruer	Screw	Schraube	
40	061332	19	Skruer	Screw	Schraube	
41	053646	19	Mutter	Nut	Mutter	
42	053480	16	Skruer	Screw	Schraube	

(THIS PARTS BOOK IS FOR REFERENCE ONLY.
PART NUMBERS AND SERIAL NUMBERS MAY BE

Quantity per suspension arm (UPDATED, ALWAYS USE THE ONLINE PARTS SYSTEM)



TYPE

7235

DATE

03.89

PAGE

75.02.04

Pos Item. Teil	Varenr. Partno. Teilnr.	Kvant Quant. Stück	Benevning	Description	Benennung	Anm. Notes Anm.
51	053348	7	Skive	Washer	Scheibe	
52	021720	1	Brakett	Bracket	Konsole	
53	061487	3	Skrue	Screw	Schraube	
55	057220	1	Dørhåndtak H	Door handel R	Tür handgriff R	
	057219	1	Dørhåndtak V	Door handel L	Tür handgriff L	
	057403	1	Nøkkelemne	Key	Schlüssel	
	061462	2	Skrue	Screw	Schraube	
	061454	6	Skrue	Screw	Schraube	
	063258	6	Skive	Washer	Scheibe	
60	057218	1	Dørlås H	Door lock R	Türschloss R	
	057217	1	Dørlås V	Door lock L	Türschloss L	
	062635	4	Skrue	Screw	Schraube	
	061454	2	Skrue	Screw	Schraube	
	063345	2	Skive	Washer	Scheibe	
70	057225	1	Låsekile H	Plate,closing R	Schliesskeile R	
	057224	1	Låsekile V	Plate,closing L	Schliesskeile L	
	062648	4	Skrue	Screw	Schraube	
80	057223	1	Fjernbetjening H	Control R	Fernbedingung R	
	057222	1	Fjernbetjening V	Control L	Fernbedingung L	
	060434	4	Skrue	Screw	Schraube	
85	043050	2	Forbindelsesstag	Connecting link	Verbindungsstange	
	062178	4	Skrue	Screw	Schraube	
	063345	8	Skive	Washer	Scheibe	
	063035	4	Mutter	Nut	Mutter	
90	057221	2	Dørhåndtak,innv.	Door handle,inside	Türhandgriff,inn	
	062635	2	Skrue	Screw	Schraube	Mo 72033-
91	044880	1	Luke	Cover	Deckel	
	057143	1	Pakning	Gasket	Dichtung	
92	062177	6	Skrue	Screw	Schraube	

(THIS PARTS BOOK IS FOR REFERENCE ONLY.
PART NUMBERS AND SERIAL NUMBERS MAY BE
OUTDATED. ALWAYS USE THE ONLINE PARTS SYSTEM)



TYPE

7235

DATE

09.89

PAGE

75.03.14

Pos Item. Teil	Varenr. Partno. Teilnr.	Kvant Quant. Stück	Benevning	Description	Bennennung	Anm. Notes Anm.
51	057504	2	Lagerbolt	Bearing bolt	Lager bolzen	
52	057507	2	Lagerbolt	Bearing bolt	Lager bolzen	
53	057509	12	Skive	Washer	Scheibe	
54	057510	18	Låsemutter	Lock nut	Mutter	
55	057502	1	Bunnramme	Bottom frame	Boden rahmen	
56	057503	6	Gummianslag	Rubber buffer	Gummi anschlag	
57	057534	1	Belg	Bellow	Balg	
58	057535	22	Nagle	Rivet	Nagel	
59		5	Nagle	Rivet	Nagel	SIS
60	057658	1	Beslag, kpl.	Slide, cpl.	Beschlag, kpl.	
61		1	Beslag V	Slide L	Beschlag L	SIS
62		1	Beslag H	Slide R	Beschlag R	SIS
63	057538	1	Handtak	Handle	Handgriff	
64	061478	4	Bolt	Bolt	Bolzen	
65		4	Distansering	Spacer disc	Distanz stueck	SIS
66	063260	4	Fjærskive	Spring washer	Feder scheibe	
67	063100	4	Mutter	Nut	Mutter	
68	057543	2	Nedre lenkearm	Lower sleeving	Ketten	
69	057544	2	Øvre lenkearm	Upper sleeving	Ketten	
	057545	2	Bøssing	Bushing	Böchse	
	057546	12	Bøssing	Bushing	Böchse	
70	057548	1	Setepute kpl.	Seat,cushion ass.	Sitzkissen kpl.	
71	057551	1	Rygg pute	Back cushion	Rückenkissen	
72	057555	1	Armlene V	Arm rest L	Armlehne L	
	057561	1	Armlene H	Arm.rest R	Armlehne R	
73	057558	2	Skrue	Screw	Schraube	
74	057559	2	Brakett	Bracket	Konsole	
75	057556	2	Justeringskrue	Adj.screw	Schraube	
76	057557	2	Friksjon skrue	Friction screw	Schraube	
77	057497	6	Skrue	Screw	Schraube	
78	057554	1	Nakkestøtte	Head rest	Kopfstütze	

(THIS PARTS BOOK IS FOR REFERENCE ONLY.
PART NUMBERS AND SERIAL NUMBERS MAY BE
OUTDATED. ALWAYS USE THE ONLINE PARTS SYSTEM)



TYPE

7235

DATE

03.89

PAGE

77.02.04

Pos Item. Teil	Varenr. Partno. Teilnr.	Kvant Quant. Stück	Benevning	Description	Bennenung	Anm. Notes Anm.
1	152135	1	Lokk	Cover	Deckel	
2	054410	1	Filter	Filter	Filter	
3	054343	1	Tank	Tank	Tank	
4	054342	1	Spennband	Clamp	Klammer	
5	021353	1	Brakett	Bracket	Konsole	
6	060441	1	Skruer	Screw	Schraube	
7	063344	1	Skive	Washer	Scheibe	
8	063098	1	Mutter	Nut	Mutter	
9	056306	1	Pumpe	Pump	Pumpen	
10	062180	2	Syl. skrue	Cyl. screw	Zyl. schraube	
11	063035	2	Mutter	Nut	Mutter	
12	057325	1	Slangenippel	Nipple	Nippel	
13	057124	1	Slange	Hose	Schlauch	
14	061473	2	Skruer	Screw	Schraube	

(THIS PARTS BOOK IS FOR REFERENCE ONLY.
PART NUMBERS AND SERIAL NUMBERS MAY BE
OUTDATED. ALWAYS USE THE ONLINE PARTS SYSTEM)



TYPE

7235

DATE

06.89

PAGE

81.02.02

Pos Item. Teil	Varenr. Partno. Teilnr.	Kvant Quant. Stück	Benevning	Description	Bennening	Anm. Notes Anm.
1	000303	1	Bakramme	Frame	Rahmen	Mo -72046
	011258	1	Bakramme	Frame	Rahmen	Mo 72047-
2	058138	2	Glidelager	Bearing	Lager	
3	065101	2	Smørenippel	Lubricator	Schmiernippel	
4	011084	1	Skjerm,H	Screened plate, R	Schmierplatte, R	Mo -72102
	011384	1	Skjerm,H	Screened plate, R	Schmierplatte, R	Mo 72107-
5	011083	1	Skjerm, V	Screened plate, L	Schmierplatte, V	Mo -72102
	011385	1	Skjerm, V	Screened plate, L	Schmierplatte, V	Mo 72107-
6	061487	8	Skrue	Screw	Schraube	
7	063348	8	Skive	Washer	Scheibe	
8	021762	1	Brakett, H	Bracket, R	Konsole, R	
9	021764	1	Brakett, V	Bracket, L	Konsole, L	
10	063348	4	Skive	Washer	Scheibe	
11	061485	4	Skrue	Screw	Schraube	
12	063348	4	Skive	Washer	Scheibe	
13	061485	4	Skrue	Screw	Schraube	
14	033494	1	Inspeksjonluke	Cover	Deckel	
15	061497	1	Skrue	Screw	Schraube	
16	063102	1	Mutter	Nut	Mutter	
17	053297	1	Låsering	Snap ring	Sicherungsring	
18	011134	1	Tippstøtte	Safety stopper	Kipp anslag	Mo -72111
	022180	1	Tippstøtte	Safety stopper	Kipp anslag	Mo 72112-
19	065118	1	Smørenippel	Lubricator	Schmiernippel	
20	058219	1	Tippwire	Wire	Drahtseil	
21	061380	1	Skrue	Screw	Schraube	77 1/4" CENTER-CENTER
22	063046	1	Mutter	Nut	Mutter	
23	063358	4	Skive	Washer	Scheibe	
24	061380	1	Skrue	Screw	Schraube	
25	033148	1	Luke	Cover	Deckel	Mo 72047-
26	063348	4	Skive	Washer	Scheibe	Mo 72047-
27	061485	4	Skrue	Screw	Schraube	Mo 72047-
	058006	4	Nagl	Rivet	Nagel	
	058201	1	Advarselskilt	Warning shield	Warnung schild	Eng./Tysk.
	058005	1	Advarselskilt	Warning shield	Warnung schild	Norsk/Eng.
30	033088	1	Svinglås	Swinglook	Swingschloss	Mo -72158
	022233	1	Svinglås	Swinglook	Swingschloss	Mo 72159-
31	046035	1	Skrue	Screw	Schraube	

(THIS PARTS BOOK IS FOR REFERENCE ONLY.
PART NUMBERS AND SERIAL NUMBERS MAY BE
OUTDATED. ALWAYS USE THE ONLINE PARTS SYSTEM)



TYPE

7235

DATE

12.88

PAGE

90.01.02

Pos Item. Teil	Varenr. Partno. Teilnr.	Kvant Quant. Stück	Benevning	Description	Benennung	Anm. Notes Anm.
3	051490	1	Verktøykasse	Tools box	Werkzeugkasten	
4	051224	1	Verktøysett	Tools kit	Werkzeugsatz	
6	053604	1	Hjulnøkkel kpl.	Spanner ,wheel nut	Radmutter schlüssel	
	053162	1	Spak	Lever	Spake	
7	054210	1	Luftslange	Air hose	Luftschlauch	

(THIS PARTS BOOK IS FOR REFERENCE ONLY.
PART NUMBERS AND SERIAL NUMBERS MAY BE
OUTDATED. ALWAYS USE THE ONLINE PARTS SYSTEM)



TYPE

7235

DATE

12.88

PAGE

92.01.02

Pos. Item Teil	Delenr. Norsk	Partno. English	Teilnr. Deutsch	Kvant. Quant. Stück	Benevning/Type Description/Type Benennung/Type
	059402 059403	057211 057579	058206	1 1	Klebemerke, strimler Sticker, strip Aufklebeschild, streifen
1	059405	057578	057483	1	Trykklufttanker Air brake reservoirs Luftbremsetankern
2				1	Motor Engine Motor
3				1	Nødstyring Emergency steering Notlenkung
4	059404	057577	057484		Differensial sperre Differential lock Differential sperre
5				1	Motor Engine Motor
6				1	Transmisjon Transmission Getriebe
7				1	Trykkmåler, luftsystem Brake pressure Luftdruck anzeige
8				1	Luftfilterindikator Air cleaner, pressure drop Luftfilter, indikator
9				1	Turteller Tachometer Drezahlmesser
10				1	Timeteller Engine hours Betriebsstundenzähler
11				1	Drivstoff Fuel Kraftstoff
12				1	Stopphendel Engine stop Motor aussetzen
13	059407	057575	058215	1	Bakre diff.sperre, trykk ned for tilkobling. Må ikke brukes unødig. Rear diff.lock, pull to engage. Do not use if not necessary. Hinterachssperre, zum betätigen knopf drücken. Nur einschalten wenn erforderlich.
14					(THIS PARTS BOOK IS FOR REFERENCE ONLY. PART NUMBERS AND SERIAL NUMBERS MAY BE OUTDATED. ALWAYS USE THE ONLINE PARTS SYSTEM)

(THIS PARTS BOOK IS FOR REFERENCE ONLY.
PART NUMBERS AND SERIAL NUMBERS MAY BE
OUTDATED. ALWAYS USE THE ONLINE PARTS SYSTEM)



TYPE

7235

DATE

06.89

PAGE

92.02.12

Pos. Item Teil	Delenr. Norsk	Partno. English	Teilnr. Deutsch	Kvant. Quant. Stück	Benevning/Type Description/Type Benennung/Type
14	059394	059394	059394	1	Krok (Ingen tekst) 180 x 100 (Kasse) Hook (No text) 180 x 100 (Body) Haken (Keine text) 180 x 100 (Mulde)
15	059232	059232	059232	1	Krok (Engelsk tekst) 180 x 100 (Kasse) Hook (English text) 180 x 100 (Body) Haken (Englisch text) 180 x 100 (Mulde)
	059468	059468	059468		Ring Ø = 20mm
	059225	059225	059225		Ring Ø = 35mm
	059234	059234	059234	2	Krok 80 x 57 (Framramme) Hook 80 x 57 (Front frame) Haken 80 x 57 (Hinter rahmen)
	058157	058157	058157	2	Moxy (Kasse) Moxy (Body) Moxy (Mulde)
	058163	058163	058163	2	7235 (Kasse) 7235 (Body) 7235 (Mulde)
	058164	058164	058164		Stripe, hvit 25mm Stripe, white 25mm Streifen, weiss 25 mm
	057418	057418	057418	2	Dørmerke Doormark Türmarke
	057426	057426	057426	1	7235 ,H side (Panser) 7235,R hand (Engine bonnet) 7235, R side (Motorhaube)
	057425	057425	057425	1	7235 ,V side (Panser) 7235,L hand (Engine bonnet) 7235, L side (Motorhaube)
	058169	058169	058169		Stripe, sort 25mm Stripe, black 25mm Streifen, schwarz 25 mm

(THIS PARTS BOOK IS FOR REFERENCE ONLY.
PART NUMBERS AND SERIAL NUMBERS MAY BE
OUTDATED. ALWAYS USE THE ONLINE PARTS SYSTEM)



TYPE

7235

DATE

06.89

PAGE

97.02.02

Pos Item. Teil	Varenr. Partno. Teilnr.	Kvant Quant. Stück	Benevning	Description	Benennung	Anm. Notes Anm.
	KIT 10118	1	Friskluftinntak kpl.	Fresh-air inlet ass'y	Frischlucht anlage kpl.	
1	033755	1	Deksel	Cover	Deckel	
2	045161	1	Hullplate	Hollow plate	Hohlplate	
3	045166	1	Filtermatte	Filter mesh	Filtertuch	
4	061447	6	Skruer	Screw	Schraube	
5	011140	1	Vifteboks	Fanbox	Fächerdose	
6	057468		Skjermband	Clamp	Klammer	
7	063178	8	Mutter	Nut	Mutter	
8	062779	8	Skruer	Screw	Schraube	
9	057399	1	Vifte	Fan	Fächer	
10	062779	4	Skruer	Screw	Schraube	
11	063342	4	Skive	Washer	Scheibe	
12	066314	1	Kabelmuffe	Cable sleeve	Kabelmuffe	
13	057401	2	Slangestuss	Hose nipple	Schlauch nippel	
14	057402	8	Plastnagel	Plug	Propf	
15	057400	2	Dyse	Nozzle	Düse	
16	045687	2	Slange	Hose	Schlauch	
	056108	1	*Bryter	*Switch	*Schalter	s 62.01.04

(THIS PARTS BOOK IS FOR REFERENCE ONLY.
PART NUMBERS AND SERIAL NUMBERS MAY BE
OUTDATED. ALWAYS USE THE ONLINE PARTS SYSTEM)

Varenr. Part no. Teilnr.	Side Page Seite	Varenr. Part no. Teilnr.	Side Page Seite	Varenr. Part no. Teilnr.	Side Page Seite	Varenr. Part no. Teilnr.	Side Page Seite
051857	10.27	052532	20.05	052618	20.17	052918	46.03
051858	10.27	052533	20.05	052625	20.17	053055	34.01
051860	10.27	052534	20.05	052626	20.09	053063	34.01
051862	10.27	052535	20.05	052626	20.13	053065	34.01
051863	10.27	052536	20.05	052626	20.17	053125	12.01
051865	10.09	052537	20.05	052627	20.17	053125	39.01
051868	10.29	052538	20.05	052629	20.17	053162	90.01
051869	10.29	052539	20.05	052630	20.17	053166	34.01
051870	10.29	052540	20.05	052631	20.17	053263	72.01
051871	10.29	052542	20.05	052639	20.17	053264	30.01
051872	10.29	052542	20.55	052640	20.17	053265	72.01
051901	10.31	052544	20.05	052643	20.17	053277	35.01
051901	10.57	052545	20.05	052644	20.17	053297	81.01
051901	10.61	052560	20.07	052645	20.17	053344	31.01
051910	10.35	052568	20.03	052646	20.17	053344	39.01
051911	10.35	052570	20.11	052647	20.17	053345	31.01
051918	10.35	052571	20.09	052647	26.03	053345	39.01
051920	10.07	052572	20.09	052648	20.17	053348	75.01
051920	10.31	052572	20.29	052650	20.15	053415	10.19
051920	10.35	052572	20.17	052653	20.25	053416	10.91
051922	10.35	052572	20.19	052654	20.25	053424	34.01
051926	10.39	052572	20.27	052655	20.25	053428	30.01
051927	10.37	052572	20.31	052656	20.25	053428	35.01
051929	10.37	052576	20.03	052659	20.27	053429	72.01
051930	10.37	052576	20.25	052659	20.29	053451	82.01
051935	10.37	052577	20.25	052662	20.13	053460	30.01
051936	10.37	052578	20.27	052680	20.19	053461	35.01
051937	10.37	052579	26.01	052680	20.29	053462	30.01
051938	10.37	052584	20.33	052680	20.31	053463	35.01
051942	10.37	052586	20.19	052681	20.19	053464	30.01
051944	10.37	052587	20.19	052681	20.31	053465	30.01
051950	10.39	052588	20.19	052682	20.13	053466	35.01
051951	10.39	052588	20.21	052682	20.19	053467	35.01
051952	10.41	052589	20.19	052693	20.43	053468	34.01
051955	10.41	052589	20.21	052725	20.21	053470	30.01
051957	10.41	052590	20.19	052725	20.45	053470	31.01
051958	10.41	052591	20.19	052725	20.47	053470	35.01
051958	41.03	052591	20.21	052725	20.49	053471	30.01
051959	10.41	052592	20.21	052725	20.51	053473	30.01
051966	10.55	052593	20.19	052725	20.53	053474	35.01
051973	10.53	052594	20.19	052725	20.55	053477	27.03
051974	10.53	052595	20.19	052791	20.01	053477	39.01
051975	10.53	052596	20.19	052813	20.41	053477	82.01
051976	10.53	052597	20.19	052813	20.61	053480	39.01
051980	10.53	052597	20.21	052837	31.01	053480	39.03
051983	10.59	052598	20.19	052839	20.09	053480	72.01
051994	10.09	052598	20.21	052856	20.37	053481	39.03
051994	10.61	052599	20.19	052878	25.01	053482	39.03
051995	10.57	052599	20.21	052878	46.01	053482	83.01
051997	10.57	052600	20.19	052880	25.01	053483	39.03
051998	10.57	052600	20.21	052881	25.01	053484	31.01
052054	23.01	052601	20.19	052882	25.01	053485	38.01
052082	25.01	052601	20.21	052883	25.01	053486	39.09
052089	13.01	052602	20.19	052884	25.01	053487	32.03
052120	20.11	052613	20.09	052885	25.01	053488	32.03
052356	20.07	052613	20.15	052886	25.01	053490	38.05
052486	20.35	052613	20.17	052888	25.01	053491	39.01
052512	20.01	052614	20.09	052888	23.03	053493	39.01
052519	20.11	052514	20.15	052918	32.03	053493	71.01
052528	20.05	052614	20.17	052918	46.01	053494	39.01

CLICK HERE TO **DOWNLOAD** THE COMPLETE MANUAL

- Thank you very much for reading the preview of the manual.
- You can download the complete manual from: www.heydownloads.com by clicking the link below



- Please note: If there is no response to CLICKING the link, please download this PDF first and then click on it.

CLICK HERE TO **DOWNLOAD** THE COMPLETE MANUAL